



Settimana n.18/2021

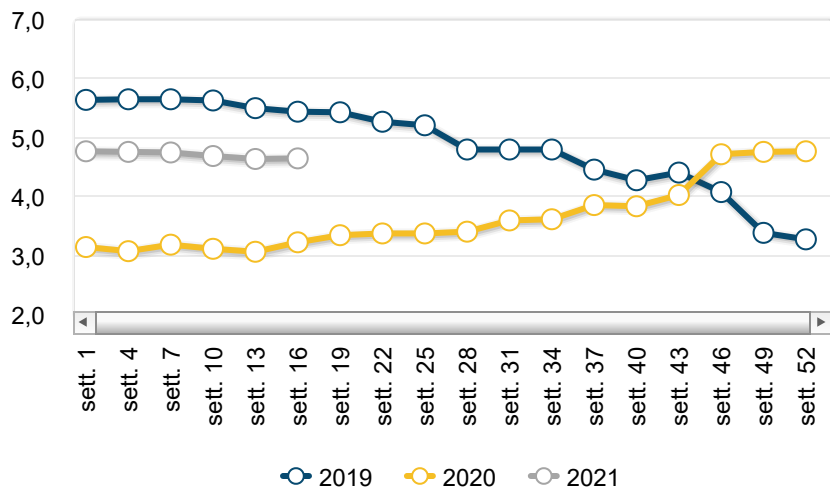
Oli vegetali - News mercati

il settimanale Ismea di informazione sui prodotti agricoli e agroalimentari

n.9/2021 settimana n.18/2021 - dal 3 al 9 maggio 2021



Prezzi medi: olio extravergine d'oliva



La rete di rilevazione ISMEA

Mercato nazionale alla produzione

Prezzi medi settimanali olio d'oliva

PRODOTTO	ANNO-MESE-SETT.	PREZZO	VARIAZ. SU SETT. PREC.	VARIAZ. SU SETT. ANNO PREC.
----------	-----------------	--------	------------------------	-----------------------------

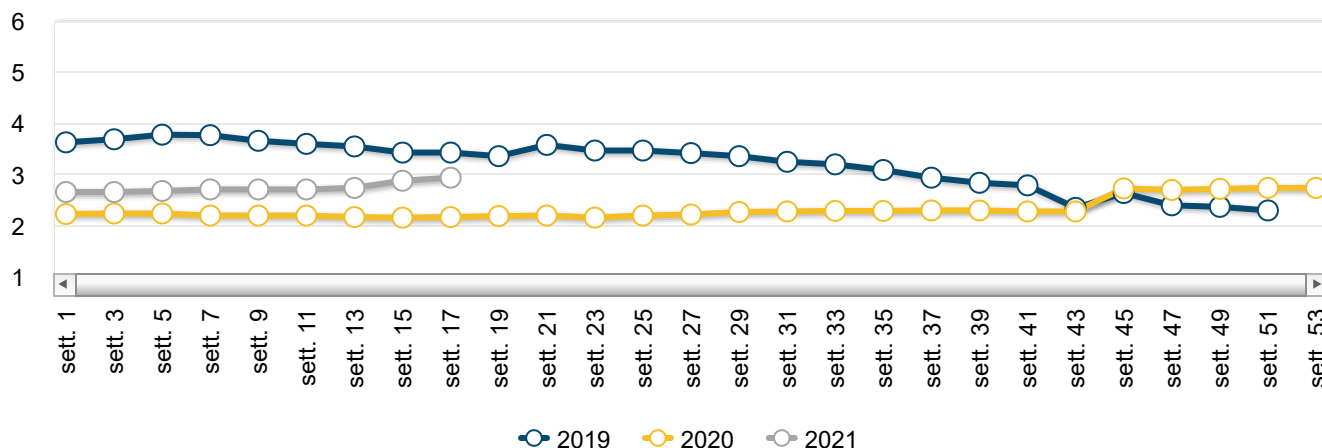
PRODOTTO	ANNO-MESE-SETT.	PREZZO	VARIAZ. SU SETT. PREC.	VARIAZ. SU SETT. ANNO PREC.
Olio extravergine di oliva	2021-5-1	4,65 €/Kg	0,0% ↔	39,5% ↑
Olio lampante di oliva	2021-5-1	2,55 €/Kg	1,7% ↑	66,7% ↑
Olio vergine di oliva	2021-5-1	2,94 €/Kg	0,0% ↔	35,2% ↑

Il punto sul mercato

Anche nella prima settimana di maggio permane perlopiù stabile il mercato degli olii di oliva nazionale. Ferme a 4,65 euro al chilo le quotazioni medie dell' extravergine di oliva all'origine. Anche l'olio vergine resta stabile sui valori registrati sette giorni fa a 2,94 euro al chilo. Ancora un lieve passo in avanti, invece per i listini del lampante di oliva che si attestano a 2,55 euro al chilo rispetto ai 2,51 della passata rilevazione. Sono ancora una volta le piazze calabresi ad avere maggiore movimentazione. Sul mercato all'ingrosso non si registrano variazioni per i raffinati di oliva, mentre si portano a 1,66 quelli di sansa rispetto al valore di 1,64 euro al chilo della scorsa settimana. Senza particolari variazioni anche i listini medi degli olii di semi.

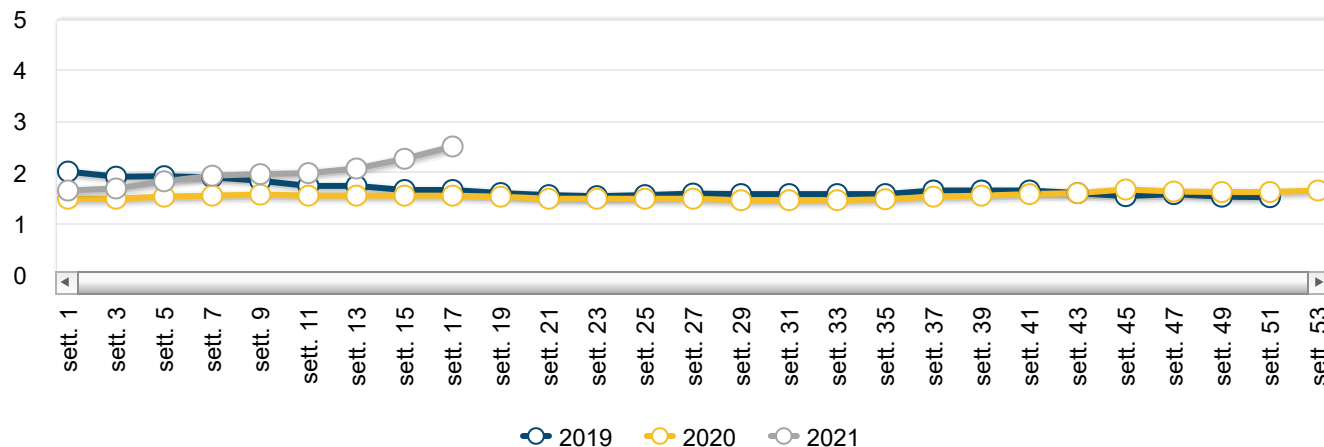


Olio vergine d'oliva - Andamento prezzi medi





Olio lampante - Andamento prezzi medi



Olio d'oliva - Prezzi medi per piazza

PIAZZA	ANNO-MESE-SETT.	PREZZO	VARIAZ. SU SETT. PREC.	VARIAZ. SU SETT. ANNO PREC.
Olio extravergine di oliva				
Agrigento	2021-5-1	4,90 €/Kg	0,0% →	11,4% ↑
Bari	2021-5-1	4,65 €/Kg	0,0% →	40,9% ↑
Bisceglie	2021-5-1	4,65 €/Kg	0,0% →	40,9% ↑
Brindisi	2021-5-1	4,40 €/Kg	0,0% →	49,2% ↑
Catanzaro	2021-5-1	4,85 €/Kg	0,0% →	68,7% ↑
Chieti	2021-5-1	6,00 €/Kg	0,0% →	-10,4% ↓
Cosenza	2021-5-1	4,85 €/Kg	0,0% →	68,7% ↑
Foggia	2021-5-1	4,48 €/Kg	0,0% →	44,4% ↑
Gioia Tauro (RC)	2021-5-1	4,60 €/Kg	0,0% →	35,3% ↑
Lamezia Terme	2021-5-1	4,85 €/Kg	0,0% →	68,7% ↑
Lecce	2021-5-1	4,45 €/Kg	0,0% →	50,8% ↑

PIAZZA	ANNO-MESE-SETT.	PREZZO	VARIAZ. SU SETT. PREC.	VARIAZ. SU SETT. ANNO PREC.
Messina	2021-5-1	3,80 €/Kg	0,0% ↔	0,0% ↔
Palermo	2021-5-1	4,90 €/Kg	0,0% ↔	11,4% ↑
Pescara	2021-5-1	6,00 €/Kg	0,0% ↔	-9,1% ↓
Ragusa	2021-5-1	5,50 €/Kg	0,0% ↔	44,7% ↑
Rossano	2021-5-1	4,85 €/Kg	0,0% ↔	68,7% ↑
Siracusa	2021-5-1	6,50 €/Kg	0,0% ↔	71,1% ↑
Taranto	2021-5-1	4,45 €/Kg	0,0% ↔	50,8% ↑
Trapani	2021-5-1	4,90 €/Kg	0,0% ↔	11,4% ↑
Olio lampante di oliva				
Brindisi	2021-5-1	2,75 €/Kg	0,0% ↔	80,3% ↑
Catanzaro	2021-5-1	2,28 €/Kg	0,0% ↔	44,4% ↑
Cosenza	2021-5-1	2,28 €/Kg	0,0% ↔	44,4% ↑
Gioia Tauro (RC)	2021-5-1	2,55 €/Kg	6,3% ↑	70,0% ↑
Lamezia Terme	2021-5-1	2,28 €/Kg	0,0% ↔	44,4% ↑
Lecce	2021-5-1	2,75 €/Kg	0,0% ↔	80,3% ↑
Rossano	2021-5-1	2,28 €/Kg	0,0% ↔	44,4% ↑
Taranto	2021-5-1	2,75 €/Kg	0,0% ↔	80,3% ↑
Vibo Valentia	2021-5-1	2,28 €/Kg	0,0% ↔	44,4% ↑
Olio vergine di oliva				
Brindisi	2021-5-1	3,15 €/Kg	0,0% ↔	57,5% ↑
Catanzaro	2021-5-1	2,70 €/Kg	0,0% ↔	56,5% ↑
Cosenza	2021-5-1	2,70 €/Kg	0,0% ↔	56,5% ↑
Gioia Tauro (RC)	2021-5-1	2,90 €/Kg	0,0% ↔	3,6% ↑

PIAZZA	ANNO-MESE-SETT.	PREZZO	VARIAZ. SU SETT. PREC.	VARIAZ. SU SETT. ANNO PREC.
Lamezia Terme	2021-5-1	2,70 €/Kg	0,0% ↔	56,5% ↑
Lecce	2021-5-1	3,15 €/Kg	0,0% ↔	57,5% ↑
Rossano	2021-5-1	2,70 €/Kg	0,0% ↔	56,5% ↑
Taranto	2021-5-1	3,15 €/Kg	0,0% ↔	57,5% ↑

Olio di oliva DOP - Prezzi medi per piazza

PIAZZA	ANNO-MESE-SETT.	PREZZO	VARIAZ. SU SETT. PREC.	VARIAZ. SU SETT. ANNO PREC.
Olio dop - Aprutino Pescara				
Pescara	2021-5-1	6,20 €/Kg	0,0% ↔	-10,1% ↓
Olio dop - Bruzio				
Gioia Tauro (RC)	2021-5-1	7,30 €/Kg	0,0% ↔	1,4% ↑
Olio dop - Canino				
Viterbo	2021-5-1	7,20 €/Kg	0,0% ↔	2,9% ↑
Olio dop - Chianti Classico				
Firenze	2021-5-1	12,00 €/Kg	0,0% ↔	-9,1% ↓
Olio dop - Colline teatine				
Chieti	2021-5-1	6,30 €/Kg	0,0% ↔	-8,7% ↓
Olio dop - Dauno				
Foggia	2021-5-1	4,60 €/Kg	0,0% ↔	44,9% ↑
Olio dop - Lametia				
Gioia Tauro (RC)	2021-5-1	7,60 €/Kg	0,0% ↔	0,0% ↔
Olio dop - Monti Iblei				
Ragusa	2021-5-1	8,75 €/Kg	0,0% ↔	10,8% ↑

PIAZZA	ANNO-MESE-SETT.	PREZZO	VARIAZ. SU SETT. PREC.	VARIAZ. SU SETT. ANNO PREC.
Olio dop - Umbria				
Perugia	2021-5-1	8,70 €/Kg	0,0% ↔	4,8% ↑
Olio dop - Val di Mazzara				
Palermo	2021-5-1	5,05 €/Kg	0,0% ↔	11,0% ↑
Olio dop - Valli Trapanesi				
Trapani	2021-5-1	5,00 €/Kg	0,0% ↔	9,9% ↑

Olio di oliva IGP - Prezzi medi per piazza

PIAZZA	ANNO-MESE-SETT.	PREZZO	VARIAZ. SU SETT. PREC.	VARIAZ. SU SETT. ANNO PREC.
Olio Igp - Igp Toscano				
Siena	2021-5-1	8,05 €/Kg	0,0% ↔	-2,4% ↓

Fonte: Rete di Rilevazione Ismea

Mercato nazionale all'ingrosso degli oli di pressione

Olio di oliva di pressione provenienza nazionale

PIAZZA	ANNO-MESE-SETT.	PREZZO	VARIAZ. SU SETT. PREC.	VARIAZ. SU SETT. ANNO PREC.
Olio extravergine di oliva				
Firenze	2021-5-1	4,73 €/Kg	0,0% ↔	30,3% ↑

Olio di oliva di pressione provenienza estera

PIAZZA	ANNO-MESE-SETT.	PREZZO	VARIAZ. SU SETT. PREC.	VARIAZ. SU SETT. ANNO PREC.
Olio extravergine di oliva provenienza estero				

PIAZZA	ANNO-MESE-SETT.	PREZZO	VARIAZ. SU SETT. PREC.	VARIAZ. SU SETT. ANNO PREC.
Bari	2021-5-1	3,45 €/Kg	1,1% ↑	39,4% ↑
Firenze	2021-5-1	3,58 €/Kg	1,4% ↑	40,9% ↑
Imperia	2021-5-1	3,38 €/Kg	1,5% ↑	47,1% ↑
Roma	2021-5-1	3,39 €/Kg	-0,3% ↓	42,9% ↑

Mercato nazionale all'ingrosso degli oli raffinati

Oli di oliva rettificati

PIAZZA	ANNO-MESE-SETT.	PREZZO	VARIAZ. SU SETT. PREC.	VARIAZ. SU SETT. ANNO PREC.
Olio raffinato di oliva				
Firenze	2021-5-1	3,10 €/Kg	0,0% ↔	68,9% ↑
Foggia	2021-5-1	3,18 €/Kg	1,6% ↑	70,2% ↑
Genova	2021-5-1	3,23 €/Kg	0,0% ↔	67,5% ↑
Imperia	2021-5-1	3,30 €/Kg	0,0% ↔	69,2% ↑
Milano	2021-5-1	3,15 €/Kg	-1,6% ↓	65,8% ↑
Roma	2021-5-1	2,98 €/Kg	1,7% ↑	56,2% ↑

Oli di oliva rettificati

PIAZZA	ANNO-MESE-SETT.	PREZZO	VARIAZ. SU SETT. PREC.	VARIAZ. SU SETT. ANNO PREC.
Olio raffinato di sansa				
Firenze	2021-5-1	1,73 €/Kg	0,0% ↔	55,4% ↑
Foggia	2021-5-1	1,53 €/Kg	0,0% ↔	43,9% ↑
Genova	2021-5-1	1,81 €/Kg	0,0% ↔	60,2% ↑

PIAZZA	ANNO-MESE-SETT.	PREZZO	VARIAZ. SU SETT. PREC.	VARIAZ. SU SETT. ANNO PREC.
Milano	2021-5-1	1,65 €/Kg	4,4% ↑	57,1% ↑
Roma	2021-5-1	1,60 €/Kg	1,9% ↑	51,9% ↑

Prezzi medi oli di semi raffinati

PRODOTTO	ANNO-MESE-SETT.	PREZZO	VARIAZ. SU SETT. PREC.	VARIAZ. SU SETT. ANNO PREC.
Olio di semi raffinati - Arachide	2021-5-1	2,33 €/Kg	-1,4% ↓	30,9% ↑
Olio di semi raffinati - Girasole	2021-5-1	1,47 €/Kg	0,5% ↑	67,0% ↑
Olio di semi raffinati - Mais	2021-5-1	1,53 €/Kg	0,2% ↑	27,2% ↑

Oli di semi raffinati per piazza

PIAZZA	ANNO-MESE-SETT.	PREZZO	VARIAZ. SU SETT. PREC.	VARIAZ. SU SETT. ANNO PREC.
Olio di semi raffinati - Arachide				
Bari	2021-5-1	2,34 €/Kg	0,0% ↔	31,5% ↑
Genova	2021-5-1	2,31 €/Kg	-1,3% ↓	23,6% ↑
Milano	2021-5-1	2,34 €/Kg	-2,1% ↓	31,5% ↑
Pescara	2021-5-1	1,28 €/Kg	0,0% ↔	nd
Roma	2021-5-1	2,35 €/Kg	-0,8% ↓	38,2% ↑
Olio di semi raffinati - Girasole				
Bari	2021-5-1	1,48 €/Kg	0,0% ↔	62,6% ↑
Genova	2021-5-1	1,49 €/Kg	0,0% ↔	77,8% ↑
Milano	2021-5-1	1,46 €/Kg	0,0% ↔	60,4% ↑
Pescara	2021-5-1	0,75 €/Kg	0,0% ↔	nd
Roma	2021-5-1	1,46 €/Kg	1,4% ↑	63,5% ↑
Olio di semi raffinati - Mais				

PIAZZA	ANNO-MESE-SETT.	PREZZO	VARIAZ. SU SETT. PREC.	VARIAZ. SU SETT. ANNO PREC.
Bari	2021-5-1	1,55 €/Kg	0,0% ↔	19,2% ↑
Genova	2021-5-1	1,50 €/Kg	0,7% ↑	26,7% ↑
Milano	2021-5-1	1,55 €/Kg	0,0% ↔	19,2% ↑
Pescara	2021-5-1	0,79 €/Kg	0,0% ↔	nd
Roma	2021-5-1	1,54 €/Kg	0,0% ↔	37,1% ↑

Mercato estero

Spagna

PIAZZA	ANNO-MESE-SETT.	PREZZO	VARIAZ. SU SETT. PREC.	VARIAZ. SU SETT. ANNO PREC.
Olio d'oliva - Extravergine				
Borgas	2021-5-1	3,66 €/Kg	0,0% ↔	42,2% ↑
Granada	2021-5-1	3,25 €/Kg	0,0% ↔	71,1% ↑
Jaen	2021-5-1	3,30 €/Kg	0,8% ↑	67,1% ↑
Malaga	2021-5-1	3,51 €/Kg	0,4% ↑	53,6% ↑
Toledo	2021-5-1	3,35 €/Kg	0,0% ↔	57,6% ↑
Olio d'oliva - Lampante				
Jaen	2021-5-1	3,83 €/Kg	24,9% ↑	124,0% ↑
Olio d'oliva - Raffinato di oliva				
Andalusia	2021-5-1	3,10 €/Kg	0,0% ↔	72,2% ↑
Olio d'oliva - Raffinato di sansa				
Andalusia	2021-5-1	1,61 €/Kg	1,6% ↑	60,9% ↑

Grecia

PIAZZA	ANNO-MESE-SETT.	PREZZO	VARIAZ. SU SETT. PREC.	VARIAZ. SU SETT. ANNO PREC.
Olio d'oliva - Extravergine				
Creta	2021-5-1	3,45 €/Kg	3,0% ↑	51,6% ↑
Kalamata	2021-5-1	3,35 €/Kg	3,1% ↑	50,6% ↑
Sparta	2021-5-1	3,45 €/Kg	3,0% ↑	36,6% ↑
Olio d'oliva - Lampante				
Corfù ¹	2021-5-1	2,55 €/Kg	7,4% ↑	78,9% ↑
Creta	2021-5-1	2,55 €/Kg	4,1% ↑	78,9% ↑
Dodecanneso	2021-5-1	2,55 €/Kg	4,1% ↑	78,9% ↑
Mitylene	2021-5-1	2,55 €/Kg	4,1% ↑	78,9% ↑
Nord Grecia	2021-5-1	2,55 €/Kg	4,1% ↑	78,9% ↑

Archivio News mercati oli vegetali

21/04/2021 Settimana n.15 dal 12 al 18 aprile 2021

13/04/2021 Settimana n.14 dal 5 all'11 aprile 2021

25/03/2021 Settimana n.11 dal 15 al 21 marzo 2021

16/03/2021 Settimana n.10 dall'8 al 14 marzo 2021

02/03/2021 Settimana n.8 dal 22 al 28 febbraio 2021

Ismea - Area Mercati

Servizio di rilevazione dei prezzi certificato qualità UNI EN ISO 9001

contattaci

