

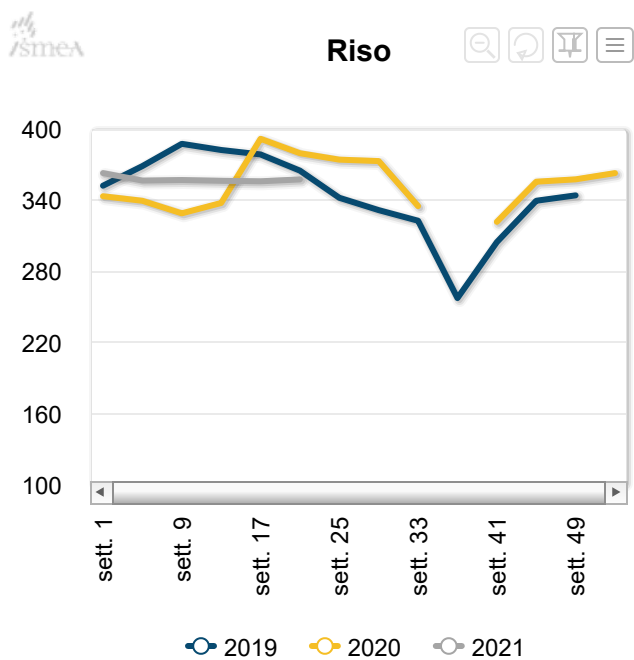


[Homepage](#) > **settimana n. 22/2021**

## Riso - News mercati

*il settimanale Ismea di informazione sui prodotti agricoli e agroalimentari*

**n. 8/2020 - settimana n.22 dal 31 maggio al 6 giugno 2021**





la rete di rilevazione Ismea

## Il punto sul mercato

Si riportano i dati disponibili relativi alle rilevazioni dei prezzi nazionali del riso.

### *Mercato alla produzione*

#### Prezzi medi nazionali settimanali - Franco azienda

##### Riso

PRODOTTO	ANNO-MESE- SETT.	PREZZO	VARIAZ. SU SETT. PREC.	VARIAZ. SU SETT. ANNO PREC.
Riso - Arborio e Volano	2021-6-1	444,00 €/T	-0,3% ↓	-6,0% ↓
Riso - Baldo	2021-6-1	362,42 €/T	-1,3% ↓	-23,5% ↓
Riso - Balilla, Centauro e sim.	2021-6-1	325,00 €/T	0,4% ↑	-10,7% ↓
Riso - Carnaroli e sim.	2021-6-1	465,89 €/T	-0,7% ↓	-2,2% ↓
Riso - Indica, Thaibonnet e sim.	2021-6-1	369,38 €/T	0,0% ↔	6,8% ↑

PRODOTTO	ANNO-MESE-SETT.	PREZZO	VARIAZ. SU SETT. PREC.	VARIAZ. SU SETT. ANNO PREC.
Riso - Lido e sim.	2021-6-1	318,75 €/T	0,0% ↔	-11,5% ↓
Riso - Loto e sim.	2021-6-1	338,00 €/T	0,0% ↔	-6,1% ↓
Riso - Ribe, Dardo, Luna cl e sim.	2021-6-1	311,88 €/T	0,0% ↔	-12,8% ↓
Riso - Roma	2021-6-1	375,83 €/T	0,0% ↔	nd
Riso - S.Andrea	2021-6-1	402,73 €/T	0,0% ↔	-13,6% ↓
Riso - Selenio	2021-6-1	462,58 €/T	4,0% ↑	28,9% ↑
Riso - Vialone nano e sim.	2021-6-1	540,95 €/T	0,0% ↔	-7,5% ↓

### Prezzi medi per piazza - Franco azienda

#### Riso

PIAZZA	ANNO-MESE-SETT.	PREZZO	VARIAZ. SU SETT. PREC.	VARIAZ. SU SETT. ANNO PREC.
<b>Riso - Arborio e Volano</b>				
Mortara	2021-6-1	443,50 €/T	0,0% ↔	nd
Novara	2021-6-1	437,50 €/T	-1,1% ↓	-6,9% ↓
Pavia	2021-6-1	440,00 €/T	0,0% ↔	nd
Vercelli	2021-6-1	455,00 €/T	0,0% ↔	-4,2% ↓
<b>Riso - Baldo</b>				
Mortara	2021-6-1	357,50 €/T	0,0% ↔	nd
Novara	2021-6-1	360,00 €/T	-1,4% ↓	-23,8% ↓
Pavia	2021-6-1	360,00 €/T	0,0% ↔	nd
Vercelli	2021-6-1	370,00 €/T	-2,6% ↓	-22,1% ↓
<b>Riso - Balilla, Centauro e sim.</b>				
Mortara	2021-6-1	322,50 €/T	0,0% ↔	nd



PIAZZA	ANNO-MESE-SETT.	PREZZO	VARIAZ. SU SETT. PREC.	VARIAZ. SU SETT. ANNO PREC.
Novara	2021-6-1	325,00 €/T	1,6% ↑	-10,3% ↓
Pavia	2021-6-1	327,50 €/T	0,0% ↔	nd
Vercelli	2021-6-1	325,00 €/T	0,0% ↔	-11,0% ↓
<b>Riso - Carnaroli e sim.</b>				
Mortara	2021-6-1	465,00 €/T	0,0% ↔	nd
Novara	2021-6-1	462,50 €/T	-2,1% ↓	-1,1% ↓
Pavia	2021-6-1	467,50 €/T	0,0% ↔	nd
Vercelli	2021-6-1	470,00 €/T	0,0% ↔	-3,1% ↓
<b>Riso - Indica, Thaibonnet e sim.</b>				
Mortara	2021-6-1	375,00 €/T	0,0% ↔	nd
Novara	2021-6-1	362,50 €/T	0,0% ↔	5,1% ↑
Pavia	2021-6-1	375,00 €/T	0,0% ↔	nd
Vercelli	2021-6-1	365,00 €/T	0,0% ↔	5,2% ↑
<b>Riso - Lido e sim.</b>				
Novara	2021-6-1	312,50 €/T	0,0% ↔	-13,2% ↓
Pavia	2021-6-1	325,00 €/T	0,0% ↔	nd
<b>Riso - Loto e sim.</b>				
Mortara	2021-6-1	332,50 €/T	0,0% ↔	nd
Novara	2021-6-1	335,00 €/T	0,0% ↔	-6,9% ↓
Vercelli	2021-6-1	346,50 €/T	0,0% ↔	nd
<b>Riso - Ribe, Dardo, Luna cl e sim.</b>				
Mortara	2021-6-1	310,00 €/T	0,0% ↔	nd
Novara	2021-6-1	312,50 €/T	0,0% ↔	-13,2% ↓

PIAZZA	ANNO-MESE-SETT.	PREZZO	VARIAZ. SU SETT. PREC.	VARIAZ. SU SETT. ANNO PREC.
Pavia	2021-6-1	310,00 €/T	0,0% ↔	nd
Vercelli	2021-6-1	315,00 €/T	0,0% ↔	-11,3% ↓
<b>Riso - Roma</b>				
Mortara	2021-6-1	372,50 €/T	0,0% ↔	nd
Novara	2021-6-1	375,00 €/T	0,0% ↔	nd
Vercelli	2021-6-1	380,00 €/T	0,0% ↔	nd
<b>Riso - S.Andrea</b>				
Mortara	2021-6-1	392,50 €/T	0,0% ↔	nd
Novara	2021-6-1	392,50 €/T	0,0% ↔	-15,1% ↓
Pavia	2021-6-1	392,50 €/T	0,0% ↔	nd
Vercelli	2021-6-1	415,00 €/T	0,0% ↔	-11,7% ↓
<b>Riso - Selenio</b>				
Mortara	2021-6-1	462,50 €/T	0,0% ↔	nd
Novara	2021-6-1	455,00 €/T	0,0% ↔	26,4% ↑
Pavia	2021-6-1	465,00 €/T	0,0% ↔	nd
Vercelli	2021-6-1	470,00 €/T	13,3% ↑	31,5% ↑
<b>Riso - Vialone nano e sim.</b>				
Mortara	2021-6-1	555,00 €/T	0,0% ↔	nd
Pavia	2021-6-1	560,00 €/T	0,0% ↔	nd
Verona	2021-6-1	525,00 €/T	0,0% ↔	-10,3% ↓

### Prezzi medi per piazza - Franco magazzino

Riso

PIAZZA	ANNO-MESE-SETT.	PREZZO	VARIAZ. SU SETT. PREC.	VARIAZ. SU SETT. ANNO PREC.
<b>Riso - Arborio e Volano</b>				
Bologna	2021-6-1	445,00 €/T	0,0% ↔	-6,3% ↓
Milano	2021-6-1	440,00 €/T	0,0% ↔	-4,2% ↓
<b>Riso - Baldo</b>				
Milano	2021-6-1	360,00 €/T	0,0% ↔	-24,2% ↓
<b>Riso - Balilla, Centauro e sim.</b>				
Milano	2021-6-1	322,50 €/T	0,0% ↔	-9,2% ↓
<b>Riso - Carnaroli e sim.</b>				
Milano	2021-6-1	465,00 €/T	0,0% ↔	-3,1% ↓
<b>Riso - Indica, Thaibonnet e sim.</b>				
Milano	2021-6-1	375,00 €/T	0,0% ↔	8,7% ↑
<b>Riso - Lido e sim.</b>				
Milano	2021-6-1	310,00 €/T	0,0% ↔	-12,7% ↓
<b>Riso - Loto e sim.</b>				
Milano	2021-6-1	345,00 €/T	0,0% ↔	-3,5% ↓
<b>Riso - Ribe, Dardo, Luna cl e sim.</b>				
Milano	2021-6-1	320,00 €/T	3,2% ↑	-9,9% ↓
<b>Riso - Roma</b>				
Milano	2021-6-1	377,50 €/T	0,0% ↔	nd
<b>Riso - S.Andrea</b>				
Milano	2021-6-1	402,50 €/T	0,0% ↔	-13,0% ↓
<b>Riso - Selenio</b>				
Milano	2021-6-1	465,00 €/T	0,0% ↔	31,0% ↑

PIAZZA	ANNO-MESE-SETT.	PREZZO	VARIAZ. SU SETT. PREC.	VARIAZ. SU SETT. ANNO PREC.
<b>Riso - Vialone nano e sim.</b>				
Milano	2021-6-1	560,00 €/T	0,0% 	-6,7% 

#### Archivio News mercati cereali

**11/05/2021** [Riso - settimana n. 18/2021](#)

**11/05/2021** [Mais - settimana n. 18/2021](#)

**11/05/2021** [Frumento - settimana n. 18/2021](#)

**27/04/2021** [Riso - settimana n. 16/2021](#)

**27/04/2021** [Mais - settimana n. 16/2021](#)

#### Ismea - Area Mercati

Servizio di rilevazione dei prezzi certificato qualità UNI EN ISO 9001

**contattaci**