

Homepage > **Settimana n. 3/2022**

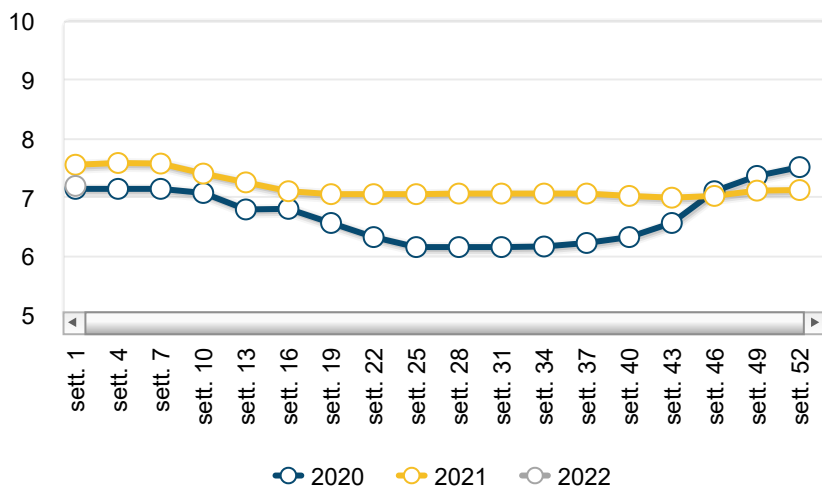
Latte e derivati bovini - News mercati

il settimanale Ismea di informazione sui prodotti agricoli e agroalimentari

n. 01/2022 - Settimana n. 3 dal 17 al 23 gennaio 2022



Prezzi medi - Grana Padano 4-12 mesi



La rete di rilevazione ISMEA

Mercato nazionale alla produzione

Prezzi medi nazionali

Prezzi medi - Formaggi

PRODOTTO	ANNO-MESE- SETT.	PREZZO	VARIAZ. SU SETT. PREC.	VARIAZ. SU SETT. ANNO PREC.
----------	---------------------	--------	---------------------------	--------------------------------

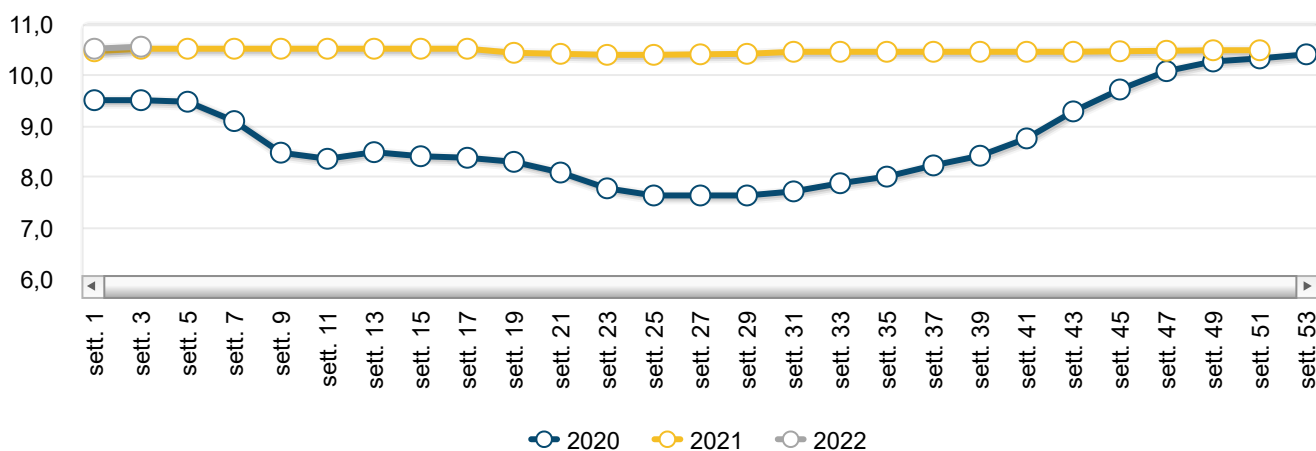
PRODOTTO	ANNO-MESE-SETT.	PREZZO	VARIAZ. SU SETT. PREC.	VARIAZ. SU SETT. ANNO PREC.
Burro	2022-1-3	4,40 €/Kg	-1,0% ↓	121,4% ↑
Crema di latte	2022-1-3	2,72 €/Kg	-2,9% ↓	67,9% ↑
Crescenza	2022-1-3	5,06 €/Kg	0,0% ↔	5,2% ↑
Fontal Estero	2022-1-3	4,75 €/Kg	0,0% ↔	4,4% ↑
Fontina	2022-1-3	9,90 €/Kg	0,0% ↔	0,0% ↔
Gorgonzola	2022-1-3	6,53 €/Kg	0,0% ↔	1,6% ↑
Grana padano	2022-1-3	7,94 €/Kg	0,3% ↑	-5,8% ↓
Italico	2022-1-3	4,70 €/Kg	0,7% ↑	2,5% ↑
Latte spot	2022-1-3	46,19 €/100 kg	-0,9% ↓	30,5% ↑
Mascarpone	2022-1-3	4,53 €/Kg	0,0% ↔	9,7% ↑
Montasio	2022-1-3	7,73 €/Kg	0,0% ↔	2,4% ↑
Mozzarella	2022-1-3	5,80 €/Kg	0,0% ↔	6,9% ↑
Parmigiano reggiano	2022-1-3	11,56 €/Kg	0,2% ↑	1,9% ↑
Provolone Val Padana	2022-1-3	6,18 €/Kg	0,0% ↔	2,1% ↑
Taleggio	2022-1-3	5,12 €/Kg	0,7% ↑	1,5% ↑

Il punto sul mercato

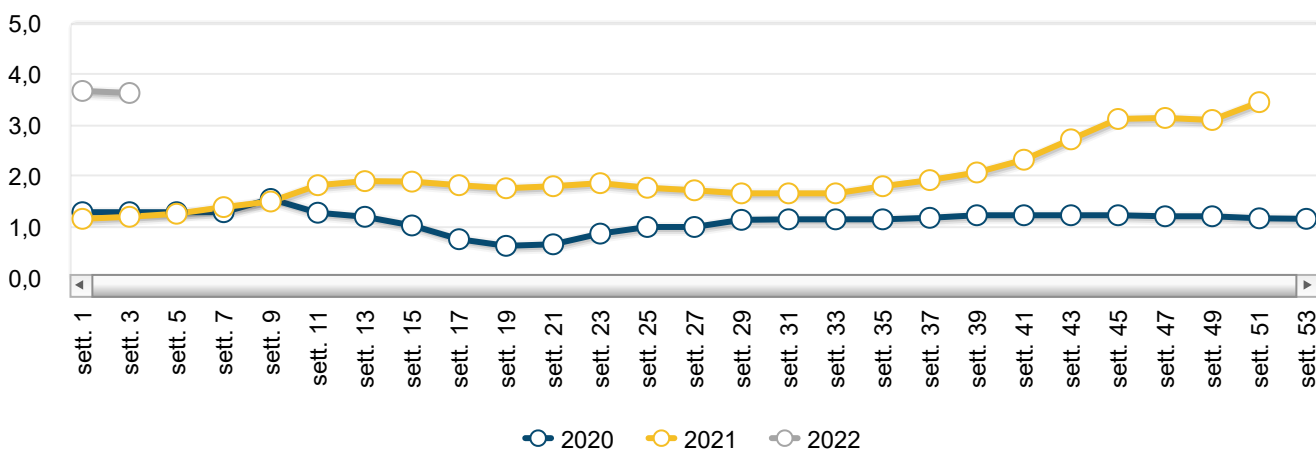
L'ultima settimana monitorata palesa un andamento più dinamico per i due formaggi grana a denominazione. I prezzi medi all'origine, infatti, sia per il Parmigiano Reggiano che per il Grana Padano sono risultati in aumento su base congiunturale, mostrando tuttavia andamenti differenti a livello tendenziale. Nello specifico i prezzi medi del Parmigiano Reggiano Dopp registrano un incremento su base settimanale del +0,2% grazie ai recuperi dai 2 ai 5 centesimi su tutte le varietà, portando il differenziale su base annua al +1,9%. Per il Grana Padano Dopp i listini medi nazionali mostrano una variazione congiunturale del +0,3% grazie ad un andamento più attivo della varietà 4-12 mesi che aggiunge 5 centesimi su tutte le piazze, non sufficienti tuttavia a colmare il gap negativo su base annua (-5,8%). Inversione di tendenza per le materie grasse e i burri che nel corso dell'ultima settimana registrano i primi ribassi. Per lo zangolato le flessioni toccano i 5 centesimi al chilo su tutte le piazze, ad eccezione di Modena che riesce a mantenere stabili i prezzi. Alla stessa stregua anche il burro Cee cede di 5 centesimi sia a Milano che Mantova. Stabile il pastorizzato a Cremona a 4,80 euro/kg. Flettono i prezzi anche della crema di latte a Milano quotata 2,72 euro/kg, con valori comunque ancora nettamente superiori rispetto ai listini di un anno fa. (-2,9% var. cong; +67,9% var. tend.). Congiuntura flessiva anche per il latte spot sia a Verona (-1,6%) che Lodi (-2,2%).



Parmigiano Reggiano 12 mesi - Andamento prezzi medi



Zangolato di creme fresche - Andamento prezzi medi



Prezzi medi per piazza

Latte e derivati

PIAZZA	ANNO-MESE-SETT.	PREZZO	VARIAZ. SU SETT. PREC.	VARIAZ. SU SETT. ANNO PREC.
Burro - Affioramento				
Piacenza	2022-1-3	4,15 €/Kg	15,3% ↑	151,5% ↑
Burro - Cee				
Mantova	2022-1-3	5,50 €/Kg	-0,9% ↓	69,2% ↑

PIAZZA	ANNO-MESE-SETT.	PREZZO	VARIAZ. SU SETT. PREC.	VARIAZ. SU SETT. ANNO PREC.
Milano	2022-1-3	5,70 €/Kg	-0,9% ↓	75,4% ↑
Burro - Di centrifuga				
Milano	2022-1-3	5,85 €/Kg	-0,8% ↓	72,1% ↑
Burro - Pastorizzato				
Cremona	2022-1-3	4,80 €/Kg	0,0% ↔	84,6% ↑
Burro - Zangolato di creme fresche				
Mantova	2022-1-3	3,70 €/Kg	-1,3% ↓	155,2% ↑
Milano	2022-1-3	3,90 €/Kg	-1,3% ↓	169,0% ↑
Modena	2022-1-3	3,55 €/Kg	0,0% ↔	255,0% ↑
Parma	2022-1-3	3,50 €/Kg	-1,4% ↓	233,3% ↑
Reggio Emilia	2022-1-3	3,50 €/Kg	-1,4% ↓	233,3% ↑
Crema di latte - Sostanza Grassa 40%				
Milano	2022-1-3	2,72 €/Kg	-2,9% ↓	67,9% ↑
Crescenza - Matura				
Milano	2022-1-3	4,33 €/Kg	0,0% ↔	2,4% ↑
Udine	2022-1-3	5,80 €/Kg	0,0% ↔	7,4% ↑
Fontal Estero - -				
Udine	2022-1-3	4,75 €/Kg	0,0% ↔	4,4% ↑
Fontina - Matura				
Aosta	2022-1-3	9,90 €/Kg	0,0% ↔	0,0% ↔
Gorgonzola - Maturo dolce				
Milano	2022-1-3	5,85 €/Kg	0,0% ↔	1,7% ↑
Novara	2022-1-3	6,20 €/Kg	0,0% ↔	1,6% ↑
Gorgonzola - Maturo piccante				
Milano	2022-1-3	6,85 €/Kg	0,0% ↔	1,5% ↑

PIAZZA	ANNO-MESE-SETT.	PREZZO	VARIAZ. SU SETT. PREC.	VARIAZ. SU SETT. ANNO PREC.
Novara	2022-1-3	7,20 €/Kg	0,0% ↔	1,4% ↑
Grana padano - Stagionato 12/15 mesi				
Cremona	2022-1-3	7,63 €/Kg	0,3% ↑	-7,3% ↓
Mantova	2022-1-3	8,43 €/Kg	0,0% ↔	-5,1% ↓
Milano	2022-1-3	8,23 €/Kg	0,0% ↔	-5,7% ↓
Piacenza	2022-1-3	8,25 €/Kg	0,0% ↔	-7,3% ↓
Grana padano - Stagionato 16/24 mesi				
Cremona	2022-1-3	8,33 €/Kg	0,0% ↔	-9,0% ↓
Mantova	2022-1-3	9,03 €/Kg	0,0% ↔	-6,7% ↓
Grana padano - Stagionato 4/12 mesi				
Cremona	2022-1-3	7,30 €/Kg	0,7% ↑	-3,9% ↓
Mantova	2022-1-3	7,30 €/Kg	0,7% ↑	-4,6% ↓
Milano	2022-1-3	7,30 €/Kg	0,7% ↑	-3,0% ↓
Piacenza	2022-1-3	7,25 €/Kg	2,8% ↑	-5,8% ↓
Italico - Fresco				
Brescia	2022-1-3	4,50 €/Kg	2,3% ↑	3,4% ↑
Milano	2022-1-3	4,35 €/Kg	0,0% ↔	2,4% ↑
Italico - Maturo				
Milano	2022-1-3	5,25 €/Kg	0,0% ↔	1,9% ↑
Latte spot - Nazionale crudo				
Emilia Romagna	2022-1-3	48,00 €/100 kg	0,0% ↔	35,2% ↑
Lodi	2022-1-3	44,00 €/100 kg	-2,2% ↓	26,6% ↑
Lombardia	2022-1-3	48,00 €/100 kg	0,0% ↔	35,2% ↑
Verona	2022-1-3	44,75 €/100 kg	-1,6% ↓	25,2% ↑
Mascarpone - -				

PIAZZA	ANNO-MESE-SETT.	PREZZO	VARIAZ. SU SETT. PREC.	VARIAZ. SU SETT. ANNO PREC.
Milano	2022-1-3	4,53 €/Kg	0,0% ↔	9,7% ↑
Montasio - Fresco stagionato fino 2 mesi				
Udine	2022-1-3	6,45 €/Kg	0,0% ↔	4,0% ↑
Montasio - Stagionato 12-15 mesi				
Udine	2022-1-3	8,20 €/Kg	0,0% ↔	1,2% ↑
Montasio - Stagionato 4-6 mesi				
Udine	2022-1-3	8,55 €/Kg	0,0% ↔	2,4% ↑
Mozzarella - 125 gr				
Milano	2022-1-3	4,60 €/Kg	0,0% ↔	2,2% ↑
Roma	2022-1-3	7,00 €/Kg	0,0% ↔	10,2% ↑
Mozzarella - 250 gr				
Foggia	2022-1-3	6,85 €/Kg	0,0% ↔	11,4% ↑
Parmigiano reggiano - Stagionato 12 mesi				
Mantova	2022-1-3	10,35 €/Kg	0,5% ↑	-0,7% ↓
Milano	2022-1-3	10,35 €/Kg	0,2% ↑	0,0% ↔
Modena	2022-1-3	10,73 €/Kg	0,3% ↑	0,1% ↑
Parma	2022-1-3	10,64 €/Kg	0,0% ↔	1,1% ↑
Reggio Emilia	2022-1-3	10,53 €/Kg	0,2% ↑	0,3% ↑
Parmigiano reggiano - Stagionato 24 Mesi				
Mantova	2022-1-3	12,35 €/Kg	0,0% ↔	-0,4% ↓
Milano	2022-1-3	12,55 €/Kg	0,0% ↔	0,4% ↑
Modena	2022-1-3	12,60 €/Kg	0,4% ↑	4,1% ↑
Parma	2022-1-3	12,53 €/Kg	0,0% ↔	4,4% ↑
Reggio Emilia	2022-1-3	12,25 €/Kg	0,4% ↑	2,3% ↑
Provolone Val Padana - Fresco				

PIAZZA	ANNO-MESE-SETT.	PREZZO	VARIAZ. SU SETT. PREC.	VARIAZ. SU SETT. ANNO PREC.
Cremona	2022-1-3	6,10 €/Kg	0,0% ↔	1,7% ↑
Milano	2022-1-3	5,98 €/Kg	0,0% ↔	2,6% ↑
Provolone Val Padana - Maturo				
Cremona	2022-1-3	6,35 €/Kg	0,0% ↔	1,6% ↑
Milano	2022-1-3	6,28 €/Kg	0,0% ↔	2,4% ↑
Taleggio - Fresco				
Brescia	2022-1-3	4,70 €/Kg	2,2% ↑	-1,6% ↓
Milano	2022-1-3	4,90 €/Kg	0,0% ↔	3,2% ↑
Taleggio - Maturo				
Milano	2022-1-3	5,75 €/Kg	0,0% ↔	2,7% ↑



Scarica la News mercati (662.62 KB).

Archivio News mercati lattiero-caseari

[22/12/2021 Latte e derivati bovini - Settimana n. 50/2021](#)

[15/12/2021 Latte e derivati bovini - Settimana n. 49/2021](#)

[07/12/2021 Latte e derivati bovini - Settimana n. 48/2021](#)

[01/12/2021 Latte e derivati bovini - Settimana n. 47/2021](#)

[23/11/2021 Latte e derivati bovini - Settimana n. 46/2021](#)

Ismea - Area Mercati

Servizio di rilevazione dei prezzi certificato qualità UNI EN ISO 9001

contattaci