

[Homepage](#) > **Settimana n.3 dal 17 al 23 gennaio 2022**

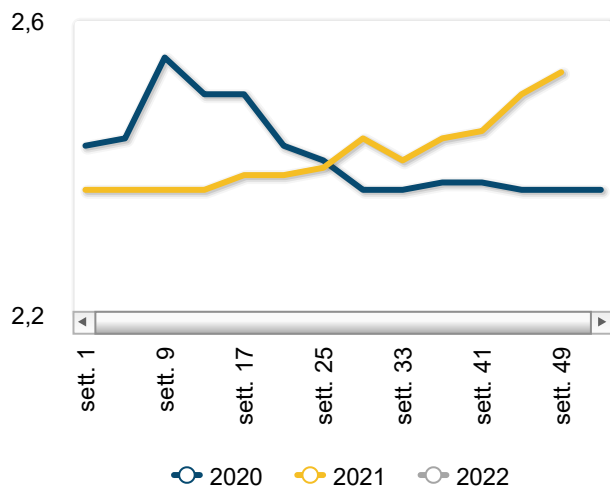
Carne bovina - News mercati

il settimanale Ismea di informazione sui prodotti agricoli e agroalimentari

**n.1/2022 - Settimana n.3 dal 17 al 23 gennaio 2022**



### Vitelloni - prezzi medi



La rete di rilevazione ISMEA

**Mercato nazionale alla produzione****Prezzi medi settimanali**

## Bovini vivi

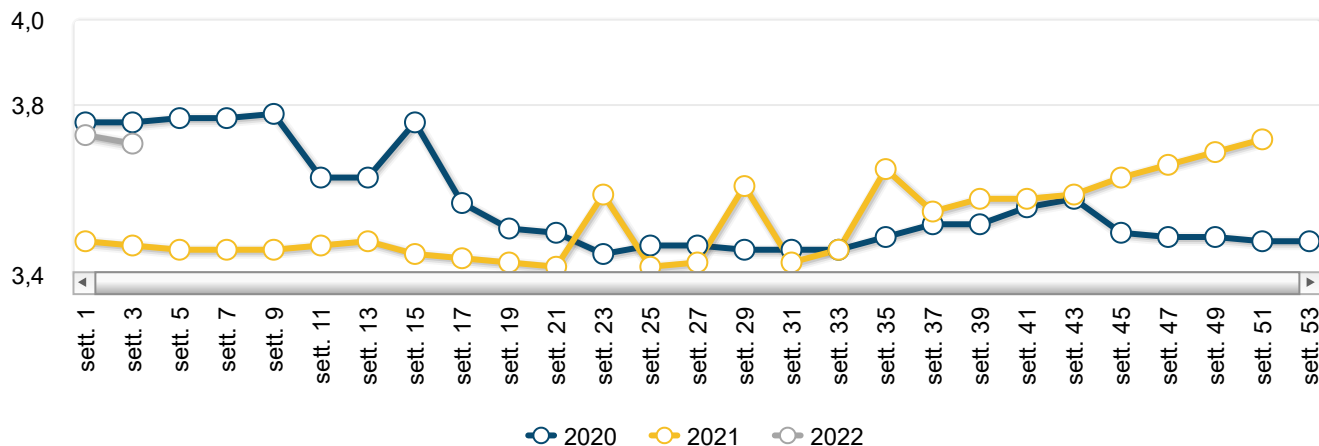
PRODOTTO	ANNO-MESE-SETT.	PREZZO	VARIAZ. SU SETT. PREC.	VARIAZ. SU SETT. ANNO PREC.
Manze	2022-1-3	2,72 €/Kg/peso vivo	0,5% ↑	4,4% ↑
Scottona	2022-1-3	2,99 €/Kg/peso vivo	0,5% ↑	7,1% ↑
Tori da macello	2022-1-3	1,33 €/Kg/peso vivo	0,0% ↔	35,9% ↑
Vacche	2022-1-3	1,29 €/Kg/peso vivo	1,9% ↑	17,0% ↑
Vitelle da ristallo	2022-1-3	2,85 €/Kg/peso vivo	0,1% ↑	2,1% ↑
Vitelli	2022-1-3	3,71 €/Kg/peso vivo	-0,1% ↓	7,0% ↑
Vitelli da Ristallo	2022-1-3	2,95 €/Kg/peso vivo	0,8% ↑	4,2% ↑
Vitelloni	2022-1-3	2,57 €/Kg/peso vivo	0,2% ↑	8,7% ↑

**Il punto sul mercato**

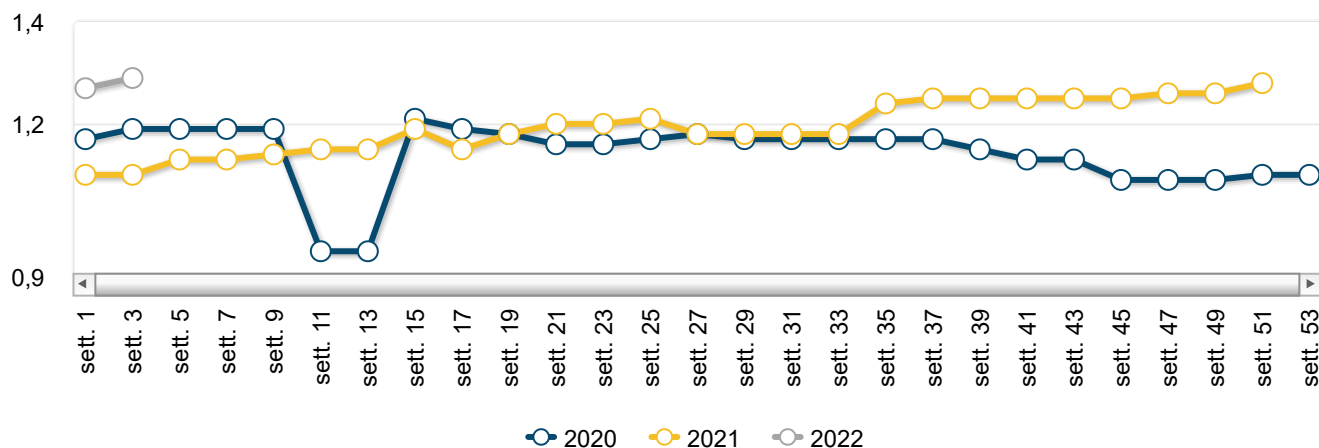
Il mercato del bovino da allevamento evidenzia in quest'ultima settimana una congiuntura in leggero miglioramento per i vitelli da ristallo sia maschi (+0,8%) che femmine (+0,1%), grazie agli apprezzamenti dei listini delle razze di Charolaise e Limousine sulle piazze di Modena e Padova. Prosegue, invece, l'andamento flessivo dei baliotti con scambi lenti soprattutto per i Pezzati neri con retrocessioni nei listini fino a 10 centesimi su Modena e Cuneo. Per il bovino da macello gli scambi hanno ripreso una certa vivacità con un buon andamento delle macellazioni soprattutto verso la fine della settimana. Listini in rialzo per le manze, vacche e vitelloni. Dopo un periodo di sostanziale tenuta si iniziano a mostrare le prime flessioni dei vitelli sulla piazza di Montichiari, mentre risultano stabili gli altri centri di scambio. Il settore delle carni bovine rileva prezzi in rialzo per mezzene e quarti anteriori di vitellone maschio e femmina, mezzene e tagli di vacca. Per i vitelli le flessioni del vivo vengono immediatamente riflesse anche sul macellato con arretramenti per i busti sulla piazza di Milano.



### Vitelli da macello - Andamento prezzi medi



### Vacche da macello - Andamento prezzi medi



### Prezzi medi per piazza

#### Bovini vivi

PIAZZA	ANNO-MESE-SETT.	PREZZO	VARIAZ. SU SETT. PREC.	VARIAZ. SU SETT. ANNO PREC.
<b>Manze - Charolaise</b>				
<b>Carmagnola</b>	2022-1-3	2,48 €/Kg/peso vivo	0,0% <span style="color: yellow;">↔</span>	0,0% <span style="color: yellow;">↔</span>
<b>Forli'</b>	2022-1-3	4,45 €/Kg/peso vivo	0,0% <span style="color: yellow;">↔</span>	nd

PIAZZA	ANNO-MESE-SETT.	PREZZO	VARIAZ. SU SETT. PREC.	VARIAZ. SU SETT. ANNO PREC.
Modena	2022-1-3	2,95 €/Kg/peso vivo	0,7% ↑	9,5% ↑
Montichiari	2022-1-3	2,58 €/Kg/peso vivo	0,0% ↔	0,0% ↔
Padova	2022-1-3	2,88 €/Kg/peso vivo	0,3% ↑	nd
Vicenza	2022-1-3	3,08 €/Kg/peso vivo	0,0% ↔	3,4% ↑
<b>Manze - Frisona/pezz. Nera</b>				
Cremona	2022-1-3	1,80 €/Kg/peso vivo	4,3% ↑	10,8% ↑
Modena	2022-1-3	1,58 €/Kg/peso vivo	3,3% ↑	10,5% ↑
<b>Manze - Frisona/Pezzata Nera</b>				
Cremona	2022-1-3	1,80 €/Kg/peso vivo	4,3% ↑	10,8% ↑
Modena	2022-1-3	1,58 €/Kg/peso vivo	3,3% ↑	10,5% ↑
<b>Manze - Incrocio</b>				
Cremona	2022-1-3	2,63 €/Kg/peso vivo	1,9% ↑	8,2% ↑
Cuneo	2022-1-3	2,73 €/Kg/peso vivo	0,0% ↔	0,0% ↔
Milano	2022-1-3	3,78 €/Kg/peso vivo	0,0% ↔	13,1% ↑
Modena	2022-1-3	3,03 €/Kg/peso vivo	0,7% ↑	8,6% ↑
Montichiari	2022-1-3	2,55 €/Kg/peso vivo	0,0% ↔	0,0% ↔
Padova	2022-1-3	2,79 €/Kg/peso vivo	0,4% ↑	nd
Vicenza	2022-1-3	2,78 €/Kg/peso vivo	0,0% ↔	3,7% ↑
<b>Manze - Limousine</b>				
Carmagnola	2022-1-3	2,75 €/Kg/peso vivo	0,0% ↔	0,0% ↔
Modena	2022-1-3	3,15 €/Kg/peso vivo	0,6% ↑	7,7% ↑
Montichiari	2022-1-3	2,85 €/Kg/peso vivo	0,0% ↔	0,0% ↔
Padova	2022-1-3	3,08 €/Kg/peso vivo	0,5% ↑	nd
Vicenza	2022-1-3	3,00 €/Kg/peso vivo	0,0% ↔	2,6% ↑
<b>Manze - Marchigiana</b>				

PIAZZA	ANNO-MESE-SETT.	PREZZO	VARIAZ. SU SETT. PREC.	VARIAZ. SU SETT. ANNO PREC.
Macerata	2022-1-3	4,33 €/Kg/peso vivo	0,0% ↔	1,2% ↑
<b>Manze - Pezzata rossa</b>				
Padova	2022-1-3	2,42 €/Kg/peso vivo	0,4% ↑	nd
<b>Manze - Piemontese/coscia</b>				
Cuneo	2022-1-3	3,28 €/Kg/peso vivo	0,0% ↔	0,0% ↔
<b>Scottona - Charolaise</b>				
Padova	2022-1-3	2,88 €/Kg/peso vivo	0,5% ↑	8,7% ↑
<b>Scottona - Limousine</b>				
Padova	2022-1-3	3,10 €/Kg/peso vivo	0,5% ↑	5,6% ↑
<b>Tori da macello - Incrocio</b>				
Cremona	2022-1-3	1,40 €/Kg/peso vivo	0,0% ↔	21,7% ↑
Milano	2022-1-3	1,33 €/Kg/peso vivo	0,0% ↔	35,9% ↑
<b>Tori da macello - Piemontese</b>				
Carmagnola	2022-1-3	2,05 €/Kg/peso vivo	0,0% ↔	4,5% ↑
Cuneo	2022-1-3	2,05 €/Kg/peso vivo	0,0% ↔	0,0% ↔
<b>Vacche - Bruna</b>				
Vicenza	2022-1-3	1,31 €/Kg/peso vivo	6,5% ↑	27,3% ↑
<b>Vacche - Charolaise</b>				
Forli'	2022-1-3	1,94 €/Kg/peso vivo	0,0% ↔	nd
<b>Vacche - Chianina</b>				
Grosseto	2022-1-3	1,20 €/Kg/peso vivo	0,0% ↔	5,3% ↑
Perugia	2022-1-3	1,31 €/Kg/peso vivo	0,0% ↔	2,3% ↑
<b>Vacche - Frisona/pezz. Nera</b>				
Carmagnola	2022-1-3	1,57 €/Kg/peso vivo	0,0% ↔	1,6% ↑
Cremona	2022-1-3	1,12 €/Kg/peso vivo	6,3% ↑	52,3% ↑

PIAZZA	ANNO-MESE-SETT.	PREZZO	VARIAZ. SU SETT. PREC.	VARIAZ. SU SETT. ANNO PREC.
Forlì	2022-1-3	0,99 €/Kg/peso vivo	0,0% ↔	0,0% ↔
Montichiari	2022-1-3	1,10 €/Kg/peso vivo	0,0% ↔	23,9% ↑
Perugia	2022-1-3	0,36 €/Kg/peso vivo	0,0% ↔	0,0% ↔
Reggio Emilia	2022-1-3	1,08 €/Kg/peso vivo	4,6% ↑	25,4% ↑
Vicenza	2022-1-3	1,30 €/Kg/peso vivo	4,0% ↑	72,2% ↑
<b>Vacche - Frisona/Pezzata nera</b>				
Carmagnola	2022-1-3	1,57 €/Kg/peso vivo	0,0% ↔	1,6% ↑
Cremona	2022-1-3	1,12 €/Kg/peso vivo	6,3% ↑	52,3% ↑
Forlì	2022-1-3	0,99 €/Kg/peso vivo	0,0% ↔	0,0% ↔
Montichiari	2022-1-3	1,10 €/Kg/peso vivo	0,0% ↔	23,9% ↑
Perugia	2022-1-3	0,36 €/Kg/peso vivo	0,0% ↔	0,0% ↔
Reggio Emilia	2022-1-3	1,08 €/Kg/peso vivo	4,6% ↑	25,4% ↑
Vicenza	2022-1-3	1,30 €/Kg/peso vivo	4,0% ↑	72,2% ↑
<b>Vacche - Incrocio</b>				
Carmagnola	2022-1-3	2,20 €/Kg/peso vivo	0,0% ↔	nd
Milano	2022-1-3	1,34 €/Kg/peso vivo	3,9% ↑	24,4% ↑
Padova	2022-1-3	1,31 €/Kg/peso vivo	0,0% ↔	10,9% ↑
<b>Vacche - Marchigiana</b>				
Macerata	2022-1-3	1,28 €/Kg/peso vivo	0,0% ↔	2,7% ↑
<b>Vacche - Maremmana</b>				
Grosseto	2022-1-3	0,79 €/Kg/peso vivo	0,0% ↔	5,0% ↑
<b>Vacche - Pezzata rossa</b>				
Forlì	2022-1-3	1,10 €/Kg/peso vivo	0,0% ↔	0,0% ↔
Perugia	2022-1-3	0,57 €/Kg/peso vivo	0,0% ↔	21,3% ↑
Vicenza	2022-1-3	1,60 €/Kg/peso vivo	6,7% ↑	58,4% ↑

PIAZZA	ANNO-MESE-SETT.	PREZZO	VARIAZ. SU SETT. PREC.	VARIAZ. SU SETT. ANNO PREC.
<b>Vacche - Piemontese</b>				
<b>Carmagnola</b>	2022-1-3	1,81 €/Kg/peso vivo	0,0% ↔	-22,5% ↓
<b>Cuneo</b>	2022-1-3	1,41 €/Kg/peso vivo	0,0% ↔	0,0% ↔
<b>Vacche - Romagnola</b>				
<b>Forli'</b>	2022-1-3	1,25 €/Kg/peso vivo	0,0% ↔	0,0% ↔
<b>Vitelle da ristallo - Charolaise</b>				
<b>Forli'</b>	2022-1-3	3,25 €/Kg/peso vivo	0,0% ↔	0,0% ↔
<b>Modena</b>	2022-1-3	2,64 €/Kg/peso vivo	0,3% ↑	3,5% ↑
<b>Montichiari</b>	2022-1-3	2,74 €/Kg/peso vivo	0,0% ↔	0,0% ↔
<b>Padova</b>	2022-1-3	2,96 €/Kg/peso vivo	0,6% ↑	6,1% ↑
<b>Vitelle da ristallo - Chianina</b>				
<b>Grosseto</b>	2022-1-3	6,13 €/Kg/peso vivo	0,0% ↔	0,4% ↑
<b>Perugia</b>	2022-1-3	7,70 €/Kg/peso vivo	0,0% ↔	-0,6% ↓
<b>Vitelle da ristallo - Frisona/pezz. nera</b>				
<b>Forli'</b>	2022-1-3	1,93 €/Kg/peso vivo	0,0% ↔	1,3% ↑
<b>Perugia</b>	2022-1-3	3,45 €/Kg/peso vivo	0,0% ↔	1,5% ↑
<b>Vitelle da ristallo - Incrocio</b>				
<b>Grosseto</b>	2022-1-3	2,73 €/Kg/peso vivo	0,0% ↔	0,9% ↑
<b>Macerata</b>	2022-1-3	3,37 €/Kg/peso vivo	0,0% ↔	-0,9% ↓
<b>Modena</b>	2022-1-3	2,19 €/Kg/peso vivo	0,0% ↔	0,0% ↔
<b>Perugia</b>	2022-1-3	4,13 €/Kg/peso vivo	0,0% ↔	0,6% ↑
<b>Vitelle da ristallo - Limousine</b>				
<b>Forli'</b>	2022-1-3	3,45 €/Kg/peso vivo	0,0% ↔	1,5% ↑
<b>Modena</b>	2022-1-3	2,99 €/Kg/peso vivo	0,0% ↔	2,9% ↑
<b>Montichiari</b>	2022-1-3	2,95 €/Kg/peso vivo	0,0% ↔	0,0% ↔

PIAZZA	ANNO-MESE-SETT.	PREZZO	VARIAZ. SU SETT. PREC.	VARIAZ. SU SETT. ANNO PREC.
Oristano	2022-1-3	2,80 €/Kg/peso vivo	0,0% ↔	12,0% ↑
Padova	2022-1-3	3,13 €/Kg/peso vivo	0,6% ↑	4,7% ↑
Ragusa	2022-1-3	3,11 €/Kg/peso vivo	0,0% ↔	4,4% ↑
<b>Vitelle da ristallo - Marchigiana</b>				
Macerata	2022-1-3	4,73 €/Kg/peso vivo	0,0% ↔	-0,5% ↓
<b>Vitelle da ristallo - Maremmana</b>				
Grosseto	2022-1-3	3,00 €/Kg/peso vivo	0,0% ↔	0,0% ↔
<b>Vitelle da ristallo - Pezzata rossa</b>				
Forlì	2022-1-3	2,95 €/Kg/peso vivo	0,0% ↔	-1,7% ↓
Perugia	2022-1-3	4,00 €/Kg/peso vivo	0,0% ↔	1,3% ↑
<b>Vitelle da ristallo - Romagnola</b>				
Forlì	2022-1-3	3,80 €/Kg/peso vivo	0,0% ↔	2,7% ↑
<b>Vitelli - Charolaise</b>				
Forlì	2022-1-3	5,78 €/Kg/peso vivo	0,0% ↔	nd
<b>Vitelli - Frisona/pezz. Nera</b>				
Montichiari	2022-1-3	2,98 €/Kg/peso vivo	-1,7% ↓	25,3% ↑
Padova	2022-1-3	2,93 €/Kg/peso vivo	0,3% ↑	22,4% ↑
<b>Vitelli - Frisona/Pezzata Nera</b>				
Montichiari	2022-1-3	2,98 €/Kg/peso vivo	-1,7% ↓	25,3% ↑
Padova	2022-1-3	2,93 €/Kg/peso vivo	0,3% ↑	22,4% ↑
<b>Vitelli - Incrocio</b>				
Cuneo	2022-1-3	3,03 €/Kg/peso vivo	0,0% ↔	12,6% ↑
Grosseto	2022-1-3	4,45 €/Kg/peso vivo	0,0% ↔	0,0% ↔
Milano	2022-1-3	4,45 €/Kg/peso vivo	1,1% ↑	20,3% ↑
Montichiari	2022-1-3	3,90 €/Kg/peso vivo	0,0% ↔	nd



PIAZZA	ANNO-MESE-SETT.	PREZZO	VARIAZ. SU SETT. PREC.	VARIAZ. SU SETT. ANNO PREC.
Perugia	2022-1-3	4,25 €/Kg/peso vivo	0,0% ↔	0,0% ↔
<b>Vitelli - Marchigiana</b>				
Macerata	2022-1-3	4,91 €/Kg/peso vivo	0,0% ↔	4,5% ↑
<b>Vitelli - Pezzata rossa</b>				
Montichiari	2022-1-3	2,93 €/Kg/peso vivo	0,0% ↔	nd
Padova	2022-1-3	3,45 €/Kg/peso vivo	0,1% ↑	11,5% ↑
<b>Vitelli - Piemontese/coscia</b>				
Cuneo	2022-1-3	5,03 €/Kg/peso vivo	0,0% ↔	-2,9% ↓
<b>Vitelli da Ristallo - Charolaise</b>				
Forli'	2022-1-3	3,38 €/Kg/peso vivo	0,0% ↔	-2,2% ↓
Modena	2022-1-3	2,63 €/Kg/peso vivo	0,4% ↑	7,4% ↑
Montichiari	2022-1-3	2,95 €/Kg/peso vivo	0,0% ↔	0,0% ↔
Padova	2022-1-3	2,90 €/Kg/peso vivo	2,0% ↑	10,5% ↑
<b>Vitelli da Ristallo - Chianina</b>				
Grosseto	2022-1-3	6,35 €/Kg/peso vivo	0,0% ↔	0,0% ↔
Perugia	2022-1-3	6,25 €/Kg/peso vivo	0,0% ↔	0,8% ↑
<b>Vitelli da Ristallo - Frisona/pezz. nera</b>				
Forli'	2022-1-3	1,98 €/Kg/peso vivo	0,0% ↔	1,3% ↑
Perugia	2022-1-3	3,65 €/Kg/peso vivo	0,0% ↔	0,0% ↔
<b>Vitelli da Ristallo - Incrocio</b>				
Grosseto	2022-1-3	2,85 €/Kg/peso vivo	0,0% ↔	1,8% ↑
Macerata	2022-1-3	3,63 €/Kg/peso vivo	0,0% ↔	0,7% ↑
Modena	2022-1-3	2,27 €/Kg/peso vivo	0,0% ↔	0,0% ↔
Montichiari	2022-1-3	3,05 €/Kg/peso vivo	0,0% ↔	0,0% ↔
Padova	2022-1-3	3,03 €/Kg/peso vivo	4,7% ↑	17,7% ↑

PIAZZA	ANNO-MESE-SETT.	PREZZO	VARIAZ. SU SETT. PREC.	VARIAZ. SU SETT. ANNO PREC.
Perugia	2022-1-3	4,25 €/Kg/peso vivo	0,0% ↔	0,0% ↔
<b>Vitelli da Ristallo - Limousine</b>				
Forli'	2022-1-3	3,53 €/Kg/peso vivo	0,0% ↔	-4,7% ↓
Modena	2022-1-3	3,05 €/Kg/peso vivo	0,0% ↔	4,8% ↑
Montichiari	2022-1-3	3,15 €/Kg/peso vivo	0,0% ↔	0,0% ↔
Oristano	2022-1-3	2,80 €/Kg/peso vivo	0,0% ↔	12,0% ↑
Padova	2022-1-3	3,25 €/Kg/peso vivo	0,5% ↑	4,2% ↑
Ragusa	2022-1-3	3,23 €/Kg/peso vivo	0,0% ↔	1,3% ↑
<b>Vitelli da Ristallo - Marchigiana</b>				
Macerata	2022-1-3	4,23 €/Kg/peso vivo	0,0% ↔	1,8% ↑
<b>Vitelli da Ristallo - Maremmana</b>				
Grosseto	2022-1-3	3,10 €/Kg/peso vivo	0,0% ↔	0,0% ↔
<b>Vitelli da Ristallo - Pezzata Rossa</b>				
Forli'	2022-1-3	3,10 €/Kg/peso vivo	0,0% ↔	3,3% ↑
Perugia	2022-1-3	4,28 €/Kg/peso vivo	0,0% ↔	-0,6% ↓
<b>Vitelli da Ristallo - Romagnola</b>				
Forli'	2022-1-3	3,75 €/Kg/peso vivo	0,0% ↔	1,4% ↑
<b>Vitelloni - Charolaise</b>				
Carmagnola	2022-1-3	2,45 €/Kg/peso vivo	0,0% ↔	-2,0% ↓
Forli'	2022-1-3	2,44 €/Kg/peso vivo	0,0% ↔	2,1% ↑
Modena	2022-1-3	3,07 €/Kg/peso vivo	1,0% ↑	20,6% ↑
Montichiari	2022-1-3	2,39 €/Kg/peso vivo	0,0% ↔	0,0% ↔
Padova	2022-1-3	2,95 €/Kg/peso vivo	0,4% ↑	21,2% ↑
Vicenza	2022-1-3	3,08 €/Kg/peso vivo	0,0% ↔	7,0% ↑
<b>Vitelloni - Chianina</b>				

PIAZZA	ANNO-MESE-SETT.	PREZZO	VARIAZ. SU SETT. PREC.	VARIAZ. SU SETT. ANNO PREC.
Grosseto	2022-1-3	3,95 €/Kg/peso vivo	0,0% ↔	8,5% ↑
Perugia	2022-1-3	3,89 €/Kg/peso vivo	0,0% ↔	7,2% ↑
<b>Vitelloni - Frisona/pezz. Nera</b>				
Carmagnola	2022-1-3	1,55 €/Kg/peso vivo	0,0% ↔	5,1% ↑
Cremona	2022-1-3	1,93 €/Kg/peso vivo	0,0% ↔	45,3% ↑
Modena	2022-1-3	1,70 €/Kg/peso vivo	0,6% ↑	30,8% ↑
Montichiari	2022-1-3	1,70 €/Kg/peso vivo	0,0% ↔	9,7% ↑
Padova	2022-1-3	1,67 €/Kg/peso vivo	0,0% ↔	12,5% ↑
Vicenza	2022-1-3	1,80 €/Kg/peso vivo	0,0% ↔	28,6% ↑
<b>Vitelloni - Frisona/Pezzata Nera</b>				
Carmagnola	2022-1-3	1,55 €/Kg/peso vivo	0,0% ↔	5,1% ↑
Cremona	2022-1-3	1,93 €/Kg/peso vivo	0,0% ↔	45,3% ↑
Modena	2022-1-3	1,70 €/Kg/peso vivo	0,6% ↑	30,8% ↑
Montichiari	2022-1-3	1,70 €/Kg/peso vivo	0,0% ↔	9,7% ↑
Padova	2022-1-3	1,67 €/Kg/peso vivo	0,0% ↔	12,5% ↑
Vicenza	2022-1-3	1,80 €/Kg/peso vivo	0,0% ↔	28,6% ↑
<b>Vitelloni - Incrocio</b>				
Cremona	2022-1-3	2,26 €/Kg/peso vivo	2,3% ↑	22,3% ↑
Cuneo	2022-1-3	2,25 €/Kg/peso vivo	0,0% ↔	5,9% ↑
Grosseto	2022-1-3	2,41 €/Kg/peso vivo	0,0% ↔	0,0% ↔
Macerata	2022-1-3	2,98 €/Kg/peso vivo	0,0% ↔	3,5% ↑
Milano	2022-1-3	3,58 €/Kg/peso vivo	1,1% ↑	14,4% ↑
Modena	2022-1-3	2,63 €/Kg/peso vivo	0,4% ↑	15,4% ↑
Montichiari	2022-1-3	2,35 €/Kg/peso vivo	0,0% ↔	0,0% ↔
Padova	2022-1-3	2,82 €/Kg/peso vivo	0,4% ↑	15,7% ↑

PIAZZA	ANNO-MESE-SETT.	PREZZO	VARIAZ. SU SETT. PREC.	VARIAZ. SU SETT. ANNO PREC.
Perugia	2022-1-3	2,33 €/Kg/peso vivo	0,0% ↔	0,0% ↔
Vicenza	2022-1-3	2,28 €/Kg/peso vivo	0,0% ↔	18,2% ↑
<b>Vitelloni - Limousine</b>				
Carmagnola	2022-1-3	2,50 €/Kg/peso vivo	0,0% ↔	-2,0% ↓
Forli'	2022-1-3	2,89 €/Kg/peso vivo	0,0% ↔	3,6% ↑
Modena	2022-1-3	3,16 €/Kg/peso vivo	0,5% ↑	12,9% ↑
Montichiari	2022-1-3	2,61 €/Kg/peso vivo	0,0% ↔	0,0% ↔
Padova	2022-1-3	3,10 €/Kg/peso vivo	0,7% ↑	11,1% ↑
Vicenza	2022-1-3	3,05 €/Kg/peso vivo	0,0% ↔	1,7% ↑
<b>Vitelloni - Marchigiana</b>				
Macerata	2022-1-3	3,50 €/Kg/peso vivo	0,0% ↔	7,3% ↑
<b>Vitelloni - Pezzata rossa</b>				
Forli'	2022-1-3	1,94 €/Kg/peso vivo	0,0% ↔	2,6% ↑
Modena	2022-1-3	2,45 €/Kg/peso vivo	0,4% ↑	20,1% ↑
Montichiari	2022-1-3	2,09 €/Kg/peso vivo	0,0% ↔	0,0% ↔
Padova	2022-1-3	2,44 €/Kg/peso vivo	0,4% ↑	nd
Vicenza	2022-1-3	2,25 €/Kg/peso vivo	0,0% ↔	2,3% ↑
<b>Vitelloni - Piemontese</b>				
Carmagnola	2022-1-3	2,55 €/Kg/peso vivo	0,0% ↔	0,0% ↔
Cuneo	2022-1-3	2,63 €/Kg/peso vivo	0,0% ↔	0,0% ↔
<b>Vitelloni - Piemontese/coscia</b>				
Cuneo	2022-1-3	2,88 €/Kg/peso vivo	0,0% ↔	0,0% ↔
<b>Vitelloni - Polacchi</b>				
Montichiari	2022-1-3	1,98 €/Kg/peso vivo	0,0% ↔	0,0% ↔
<b>Vitelloni - Romagnola</b>				

PIAZZA	ANNO-MESE-SETT.	PREZZO	VARIAZ. SU SETT. PREC.	VARIAZ. SU SETT. ANNO PREC.
Forlì	2022-1-3	2,98 €/Kg/peso vivo	0,0% ↔	2,1% ↑

## Mercato nazionale all'ingrosso

### Prezzi medi per piazza

#### Carne bovina

PIAZZA	ANNO-MESE-SETT.	PREZZO	VARIAZ. SU SETT. PREC.	VARIAZ. SU SETT. ANNO PREC.
<b>Carni bovini adulti - Mezzene</b>				
Milano	2022-1-3	2,47 €/Kg	0,0% ↔	26,0% ↑
Modena	2022-1-3	4,08 €/Kg	2,5% ↑	19,0% ↑
<b>Carni bovini adulti - Quarti anteriori</b>				
Milano	2022-1-3	1,68 €/Kg	0,0% ↔	-1,5% ↓
<b>Carni bovini adulti - Quarti posteriori</b>				
Milano	2022-1-3	2,35 €/Kg	0,0% ↔	14,6% ↑
Modena	2022-1-3	5,10 €/Kg	2,0% ↑	14,6% ↑
<b>Carni di Scottona - Mezzene</b>				
Milano	2022-1-3	5,75 €/Kg	0,0% ↔	12,2% ↑
<b>Carni di Scottona - Quarti anteriori</b>				
Milano	2022-1-3	3,42 €/Kg	0,0% ↔	10,3% ↑
<b>Carni di Scottona - Quarti posteriori</b>				
Milano	2022-1-3	7,61 €/Kg	0,0% ↔	15,6% ↑
<b>Carni di vitello - Busti</b>				
Milano	2022-1-3	4,38 €/Kg	-2,2% ↓	31,5% ↑
Modena	2022-1-3	4,95 €/Kg	0,0% ↔	20,0% ↑
Palermo	2022-1-3	5,16 €/Kg	0,0% ↔	-0,8% ↓
<b>Carni di vitello - Mezzene</b>				

PIAZZA	ANNO-MESE-SETT.	PREZZO	VARIAZ. SU SETT. PREC.	VARIAZ. SU SETT. ANNO PREC.
Firenze	2022-1-3	8,10 €/Kg	0,0% ↔	3,2% ↑
Milano	2022-1-3	7,53 €/Kg	0,0% ↔	28,4% ↑
Modena	2022-1-3	6,70 €/Kg	0,0% ↔	13,6% ↑
Ragusa	2022-1-3	5,38 €/Kg	0,0% ↔	-4,0% ↓
<b>Carni di vitello - Selle</b>				
Firenze	2022-1-3	11,28 €/Kg	0,0% ↔	4,4% ↑
Milano	2022-1-3	9,18 €/Kg	0,0% ↔	44,2% ↑
Modena	2022-1-3	8,00 €/Kg	0,0% ↔	18,1% ↑
Ragusa	2022-1-3	5,90 €/Kg	0,0% ↔	-2,6% ↓
<b>Carni di vitellone - Mezzene</b>				
Firenze	2022-1-3	5,63 €/Kg	0,0% ↔	4,2% ↑
Milano	2022-1-3	5,81 €/Kg	0,0% ↔	27,9% ↑
Modena	2022-1-3	5,78 €/Kg	0,9% ↑	13,3% ↑
Ragusa	2022-1-3	4,77 €/Kg	0,0% ↔	-3,3% ↓
<b>Carni di vitellone - Quarti anteriori</b>				
Firenze	2022-1-3	4,45 €/Kg	0,0% ↔	15,6% ↑
Milano	2022-1-3	4,36 €/Kg	0,0% ↔	23,1% ↑
Modena	2022-1-3	4,39 €/Kg	2,3% ↑	9,7% ↑
Ragusa	2022-1-3	3,90 €/Kg	0,0% ↔	-14,3% ↓
<b>Carni di vitellone - Quarti posteriori</b>				
Firenze	2022-1-3	8,10 €/Kg	0,0% ↔	1,2% ↑
Milano	2022-1-3	6,63 €/Kg	0,0% ↔	26,2% ↑
Modena	2022-1-3	7,48 €/Kg	0,0% ↔	12,8% ↑
Ragusa	2022-1-3	5,53 €/Kg	0,0% ↔	-2,6% ↓



*Scarica la news mercati.*

#### Archivio News mercati bovini

**07/12/2021** Bovini - Settimana n. 48/2021

---

**01/12/2021** Bovini - Settimana n. 47/2021

---

**23/11/2021** Bovini - Settimana n. 46/2021

---

**10/11/2021** Bovini - Settimana n. 44/2021

---

**03/11/2021** Bovini - Settimana n. 43/2021

---

**Ismea - Area Mercati**

*Servizio di rilevazione dei prezzi certificato qualità UNI EN ISO 9001*

***contattaci***

---