

[Homepage](#) > **Settimana n.49 dal 6 al 12 dicembre 2021**

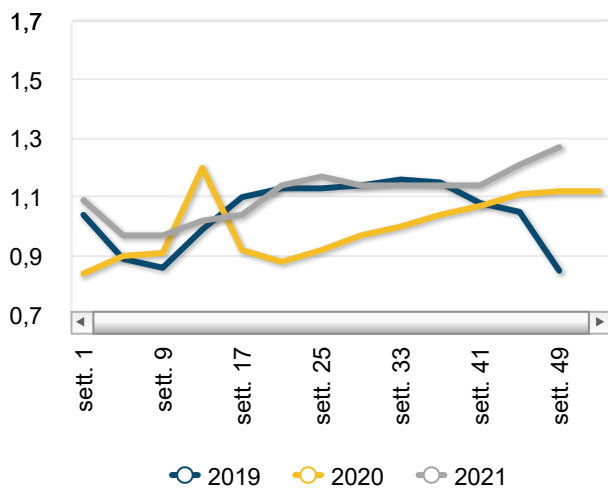
Avicunicoli e uova - News mercati

il settimanale Ismea di informazione sui prodotti agricoli e agroalimentari

n.38/2021 - Settimana n.49 dal 6 al 12 dicembre 2021



Prezzi medi - Polli



La rete di rilevazione ISMEA

Mercato nazionale alla produzione

Prezzi medi nazionali

Avicoli e uova

PRODOTTO	ANNO-MESE-SETT.	PREZZO	VARIAZ. SU SETT. PREC.	VARIAZ. SU SETT. ANNO PREC.
Anatre	2021-12-2	3,04 €/Kg	3,4% ↑	29,0% ↑
Faraone	2021-12-2	2,88 €/Kg	4,5% ↑	29,6% ↑
Galline	2021-12-2	0,47 €/Kg	21,0% ↑	29,4% ↑
Piccioni	2021-12-2	8,20 €/Kg	3,1% ↑	26,2% ↑
Polli	2021-12-2	1,27 €/Kg	2,4% ↑	13,3% ↑
Tacchini	2021-12-2	1,73 €/Kg	2,7% ↑	23,0% ↑
Uova	2021-12-2	12,25 €/100 unit�	2,6% ↑	3,1% ↑

Conigli

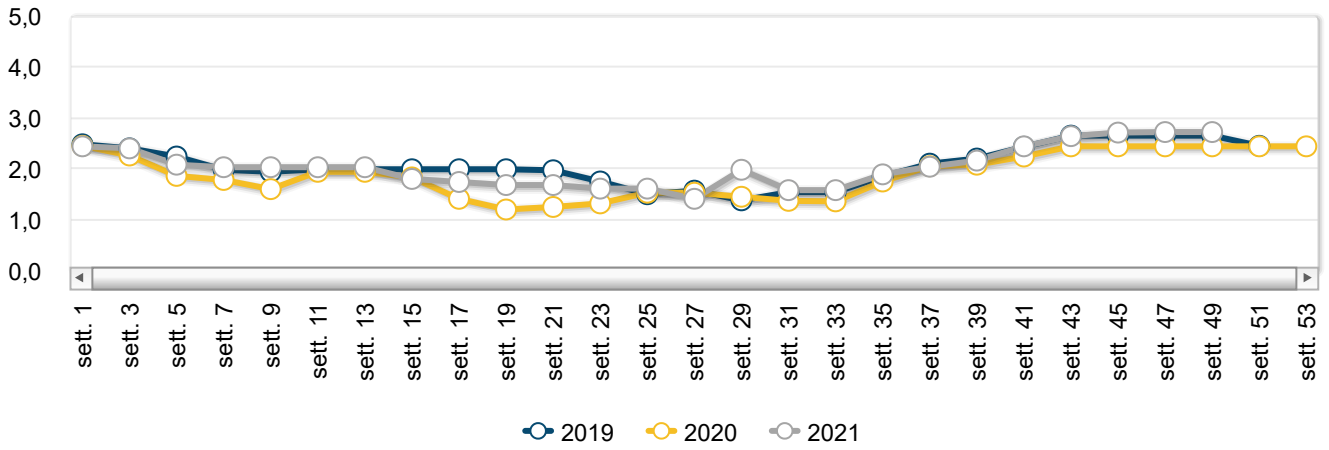
PRODOTTO	ANNO-MESE-SETT.	PREZZO	VARIAZ. SU SETT. PREC.	VARIAZ. SU SETT. ANNO PREC.
Conigli	2021-12-2	2,72 €/Kg	0,0% ↔	11,5% ↑

Il punto sul mercato

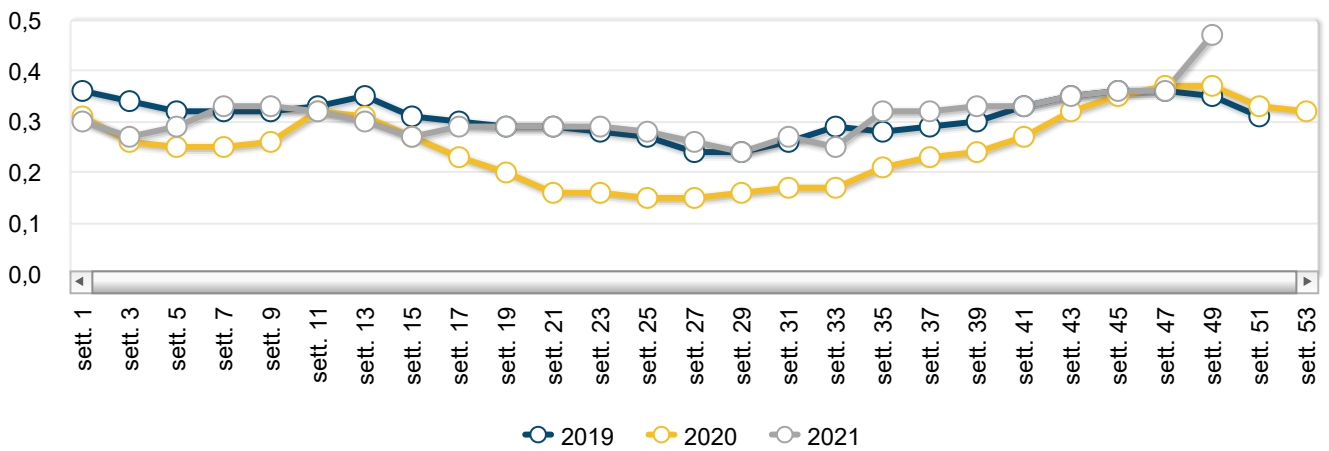
Nel corso della settimana il comparto degli avicoli ha accusato notevolmente la mancanza di offerta di prodotto determinata dal perdurare dell'emergenza sanitaria che sta riducendo notevolmente il numero dei capi sul mercato. I tacchini risultano uno degli articoli pi  colpiti, per i quali si registra un eccesso di domanda sempre pi  evidente, con ulteriori incrementi su tutti i principali mercati sia per il vivo (+2,7% var. cong.; +23,0% var. tend.) che per il macellato come la fesa (+1,3% var. cong.; +8,3% var. tend.). Anche per polli e galline e soprattutto visto l'approssimarsi delle prossime festivit , faraone e capponi, i recuperi dei prezzi non sembrano arrestarsi a fronte di una offerta che non riesce a soddisfare le richieste dei macellatori. In continua ed inarrestabile ascesa anche i prezzi delle uova di tutte le pezzature, per le quali la richiesta   continua.



Conigli - Andamento prezzi medi

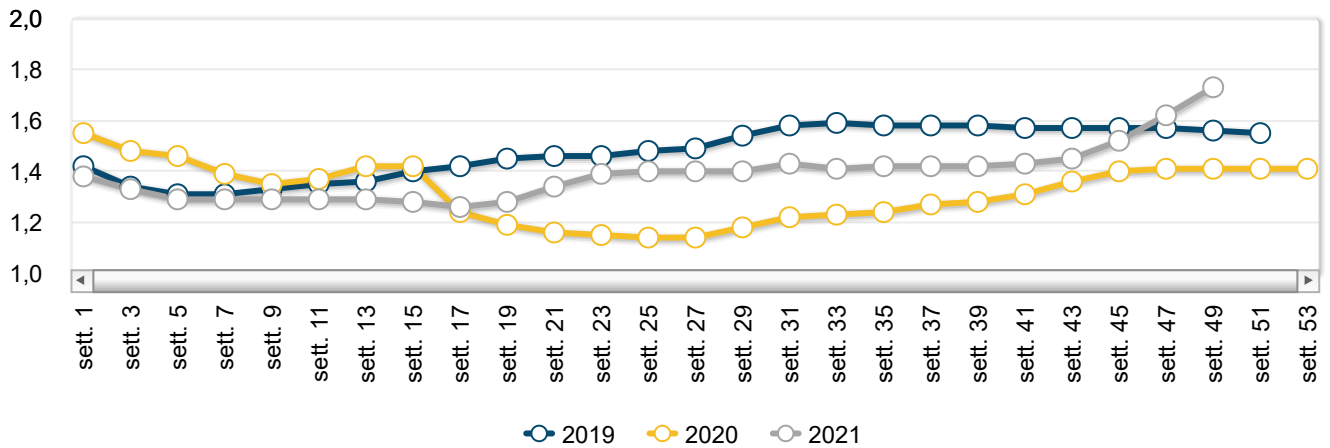


Galline - Andamento prezzi medi

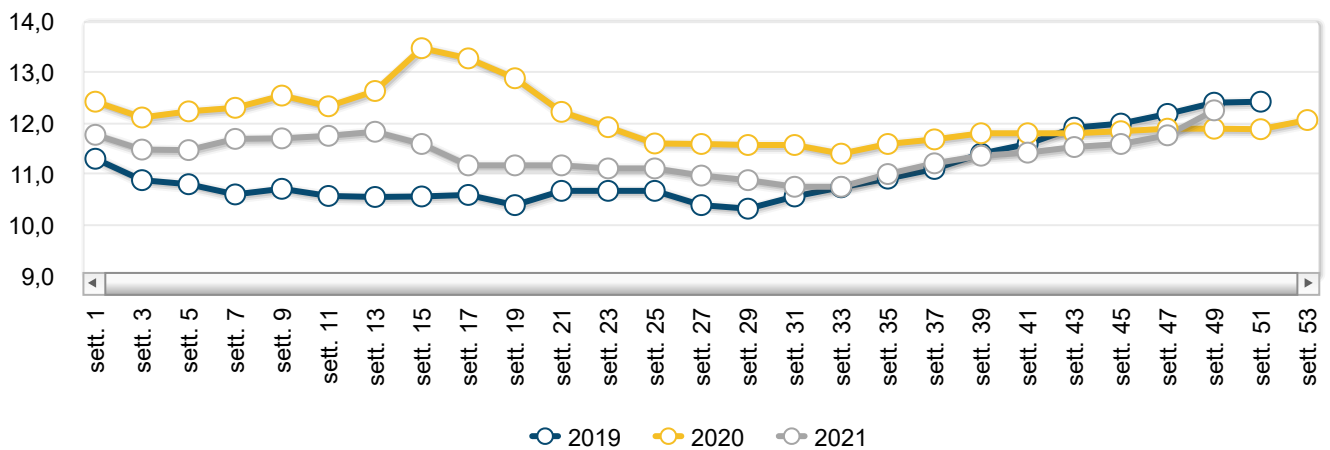




Tacchini - Andamento prezzi medi



Uova - Andamento prezzi medi



Prezzi medi per piazza

Polli

PRODOTTO	ANNO-MESE-SETT.	PREZZO	VARIAZ. SU SETT. PREC.	VARIAZ. SU SETT. ANNO PREC.	GRAFICO
Polli - Taglia leggera	2021-12-2	1,26 €/Kg	2,4% ↑	14,0% ↑	
Polli - Taglia pesante	2021-12-2	1,27 €/Kg	2,4% ↑	12,7% ↑	



Polli - Polli - Taglia leggera



1,6 €/Kg

1,4 €/Kg

1,2 €/Kg

1 €/Kg

2021-09-01 2021-09-02 2021-09-03 2021-09-04 2021-09-05 2021-10-01 2021-10-02 2021-10-03 2021-10-04 2021-11-01 2021-11-02 2021-11-03 2021-11-04 2021-12-01 2021-12-02

Tacchini

PIAZZA	ANNO-MESE-SETT.	PREZZO	VARIAZ. SU SETT. PREC.	VARIAZ. SU SETT. ANNO PREC.
Tacchini - Taglia media				
Macerata	2021-12-2	1,60 €/Kg	2,6% ↑	15,5% ↑
Perugia	2021-12-2	1,75 €/Kg	4,2% ↑	23,2% ↑
Treviso	2021-12-2	1,69 €/Kg	2,4% ↑	22,9% ↑
Tacchini - Taglia pesante				
Arezzo	2021-12-2	1,71 €/Kg	3,0% ↑	20,4% ↑
Forli'	2021-12-2	1,75 €/Kg	4,2% ↑	23,2% ↑
Padova	2021-12-2	1,68 €/Kg	0,0% ↔	19,1% ↑
Verona	2021-12-2	1,78 €/Kg	2,9% ↑	26,2% ↑

Galline

PIAZZA	ANNO-MESE-SETT.	PREZZO	VARIAZ. SU SETT. PREC.	VARIAZ. SU SETT. ANNO PREC.
--------	-----------------	--------	------------------------	-----------------------------

PIAZZA	ANNO-MESE-SETT.	PREZZO	VARIAZ. SU SETT. PREC.	VARIAZ. SU SETT. ANNO PREC.
Galline - Taglia media				
Cuneo	2021-12-2	0,50 €/Kg	25,0% ↑	8,7% ↑
Perugia	2021-12-2	0,40 €/Kg	33,3% ↑	11,1% ↑
Treviso	2021-12-2	0,64 €/Kg	39,1% ↑	42,2% ↑
Verona	2021-12-2	0,68 €/Kg	36,0% ↑	47,8% ↑
Galline - Taglia pesante				
Arezzo	2021-12-2	0,39 €/Kg	11,4% ↑	25,8% ↑
Cuneo	2021-12-2	0,40 €/Kg	11,1% ↑	25,0% ↑
Forli'	2021-12-2	0,39 €/Kg	11,4% ↑	25,8% ↑
Padova	2021-12-2	0,39 €/Kg	0,0% ↔	25,8% ↑
Treviso	2021-12-2	0,42 €/Kg	13,5% ↑	35,5% ↑
Verona	2021-12-2	0,45 €/Kg	12,5% ↑	40,6% ↑

Faraone

PIAZZA	ANNO-MESE-SETT.	PREZZO	VARIAZ. SU SETT. PREC.	VARIAZ. SU SETT. ANNO PREC.
Faraone - Taglia leggera				
Cuneo	2021-12-2	2,83 €/Kg	5,6% ↑	29,9% ↑
Padova	2021-12-2	2,65 €/Kg	0,0% ↔	19,1% ↑
Perugia	2021-12-2	3,07 €/Kg	8,9% ↑	39,5% ↑
Verona	2021-12-2	2,88 €/Kg	1,8% ↑	32,2% ↑
Faraone - Taglia pesante				
Arezzo	2021-12-2	2,97 €/Kg	5,3% ↑	35,0% ↑
Forli'	2021-12-2	3,07 €/Kg	8,9% ↑	39,5% ↑
Treviso	2021-12-2	2,78 €/Kg	1,8% ↑	18,1% ↑

Conigli

PIAZZA	ANNO-MESE-SETT.	PREZZO	VARIAZ. SU SETT. PREC.	VARIAZ. SU SETT. ANNO PREC.
Conigli				
Arezzo	2021-12-2	2,71 €/Kg	0,0% ↔	11,5% ↑
Macerata	2021-12-2	2,69 €/Kg	0,8% ↑	6,6% ↑
Treviso	2021-12-2	2,72 €/Kg	0,0% ↔	11,5% ↑
Verona	2021-12-2	2,72 €/Kg	0,0% ↔	11,5% ↑

Uova

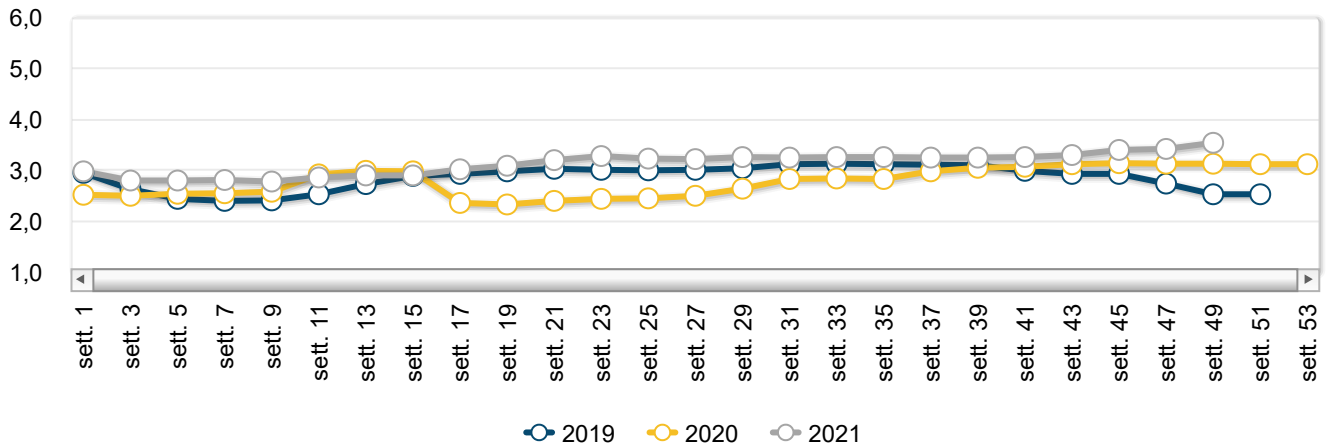
PIAZZA	ANNO-MESE-SETT.	PREZZO	VARIAZ. SU SETT. PREC.	VARIAZ. SU SETT. ANNO PREC.
Uova - L (tra 63 e 73 gr)				
Arezzo	2021-12-2	12,40 €/100 unitÃ	2,5% ↑	1,6% ↑
Firenze	2021-12-2	12,40 €/100 unitÃ	5,1% ↑	1,6% ↑
Forli'	2021-12-2	12,70 €/100 unitÃ	5,0% ↑	4,1% ↑
Milano	2021-12-2	12,80 €/100 unitÃ	0,0% ↔	5,8% ↑
Padova	2021-12-2	12,80 €/100 unitÃ	0,0% ↔	5,8% ↑
Palermo	2021-12-2	14,20 €/100 unitÃ	0,7% ↑	-4,7% ↓
Treviso	2021-12-2	15,40 €/100 unitÃ	2,7% ↑	3,4% ↑
Verona	2021-12-2	12,90 €/100 unitÃ	4,0% ↑	9,3% ↑
Uova - M (tra 53 e 63 gr)				
Arezzo	2021-12-2	11,20 €/100 unitÃ	2,8% ↑	1,8% ↑
Firenze	2021-12-2	11,20 €/100 unitÃ	5,7% ↑	1,8% ↑
Forli'	2021-12-2	11,50 €/100 unitÃ	5,5% ↑	4,5% ↑
Macerata	2021-12-2	10,80 €/100 unitÃ	1,4% ↑	-1,8% ↓
Milano	2021-12-2	11,60 €/100 unitÃ	0,0% ↔	7,4% ↑
Padova	2021-12-2	11,60 €/100 unitÃ	0,0% ↔	7,4% ↑
Palermo	2021-12-2	13,25 €/100 unitÃ	0,8% ↑	-5,0% ↓
Treviso	2021-12-2	14,30 €/100 unitÃ	2,9% ↑	3,6% ↑

PIAZZA	ANNO-MESE-SETT.	PREZZO	VARIAZ. SU SETT. PREC.	VARIAZ. SU SETT. ANNO PREC.
Verona	2021-12-2	11,60 €/100 unitÃ	4,5%	10,5%
Uova - S (meno di 53 gr)				
Arezzo	2021-12-2	9,10 €/100 unitÃ	3,4%	2,2%
Firenze	2021-12-2	9,20 €/100 unitÃ	7,0%	3,4%
Forli'	2021-12-2	9,40 €/100 unitÃ	6,8%	5,6%
Macerata	2021-12-2	8,90 €/100 unitÃ	2,9%	-1,1%
Milano	2021-12-2	9,30 €/100 unitÃ	0,0%	4,5%
Padova	2021-12-2	9,30 €/100 unitÃ	0,0%	4,5%
Palermo	2021-12-2	10,25 €/100 unitÃ	1,0%	-4,2%
Treviso	2021-12-2	11,30 €/100 unitÃ	3,7%	2,7%
Verona	2021-12-2	9,60 €/100 unitÃ	5,5%	10,3%
Uova - XI (oltre 73 gr)				
Arezzo	2021-12-2	14,20 €/100 unitÃ	2,2%	-0,7%
Forli'	2021-12-2	14,50 €/100 unitÃ	4,3%	1,4%
Milano	2021-12-2	14,40 €/100 unitÃ	0,0%	2,9%
Padova	2021-12-2	14,40 €/100 unitÃ	0,0%	2,9%
Palermo	2021-12-2	16,15 €/100 unitÃ	0,8%	-4,4%
Treviso	2021-12-2	17,20 €/100 unitÃ	2,4%	1,2%
Verona	2021-12-2	14,70 €/100 unitÃ	3,5%	5,8%

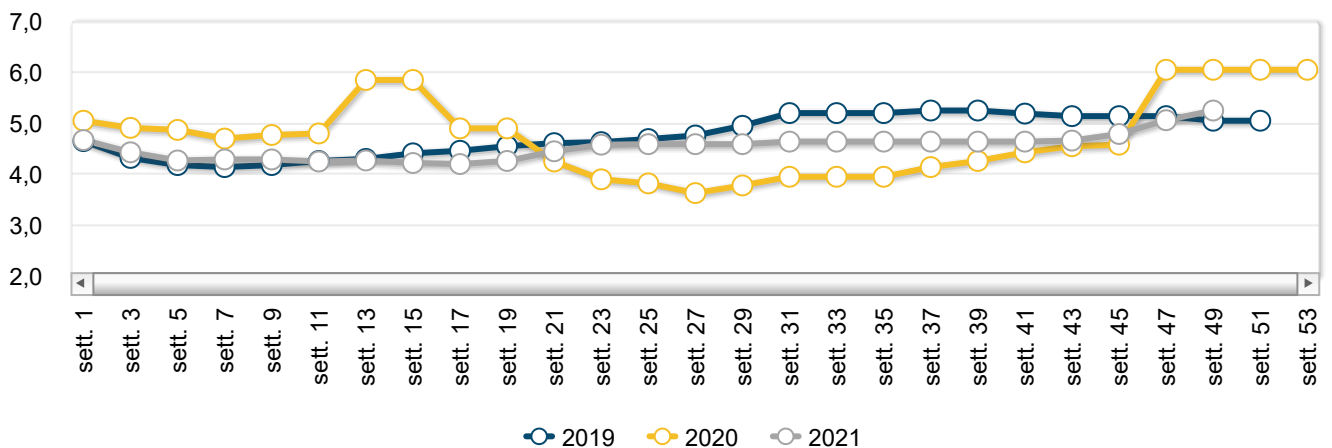
Mercato nazionale all'ingrosso



Carne di pollo - Andamento prezzi medi



Carne di tacchino - Andamento prezzi medi



Prezzi medi per piazza

Carni avicole

PIAZZA	ANNO-MESE-SETT.	PREZZO	VARIAZ. SU SETT. PREC.	VARIAZ. SU SETT. ANNO PREC.
Carni di faraona - Eviscerate				
Firenze	2021-12-2	5,68 €/Kg	3,7% ↑	nd
Milano	2021-12-2	5,35 €/Kg	0,0% ↔	nd

PIAZZA	ANNO-MESE-SETT.	PREZZO	VARIAZ. SU SETT. PREC.	VARIAZ. SU SETT. ANNO PREC.
Carni di faraona - Intere				
Verona	2021-12-2	4,75 €/Kg	1,1% ↑	31,9% ↑
Carni di gallina - Eviscerate				
Firenze	2021-12-2	1,20 €/Kg	3,5% ↑	nd
Milano	2021-12-2	2,35 €/Kg	0,0% ↔	nd
Carni di gallina - Intere				
Verona	2021-12-2	2,35 €/Kg	2,2% ↑	14,6% ↑
Carni di piccione - Eviscerate				
Firenze	2021-12-2	12,85 €/Kg	2,4% ↑	nd
Milano	2021-12-2	15,75 €/Kg	0,0% ↔	nd
Carni di pollo - Busti				
Firenze	2021-12-2	2,80 €/Kg	1,8% ↑	nd
Milano	2021-12-2	2,95 €/Kg	0,0% ↔	nd
Palermo	2021-12-2	2,73 €/Kg	1,9% ↑	11,2% ↑
Verona	2021-12-2	2,70 €/Kg	1,9% ↑	5,9% ↑
Carni di pollo - Cosce				
Firenze	2021-12-2	3,68 €/Kg	1,4% ↑	nd
Milano	2021-12-2	2,55 €/Kg	0,0% ↔	nd
Verona	2021-12-2	2,55 €/Kg	4,1% ↑	8,5% ↑
Carni di pollo - Interi				
Firenze	2021-12-2	2,68 €/Kg	1,9% ↑	nd
Milano	2021-12-2	2,65 €/Kg	0,0% ↔	nd
Palermo	2021-12-2	2,73 €/Kg	1,9% ↑	14,7% ↑
Verona	2021-12-2	2,70 €/Kg	1,9% ↑	5,9% ↑
Carni di pollo - Petto				

PIAZZA	ANNO-MESE-SETT.	PREZZO	VARIAZ. SU SETT. PREC.	VARIAZ. SU SETT. ANNO PREC.
Firenze	2021-12-2	4,60 €/Kg	1,1% ↑	nd
Milano	2021-12-2	6,25 €/Kg	0,0% ↔	nd
Verona	2021-12-2	6,30 €/Kg	0,8% ↑	14,5% ↑
Carni di tacchino - Eviscerate				
Firenze	2021-12-2	3,75 €/Kg	1,4% ↑	nd
Milano	2021-12-2	2,85 €/Kg	0,0% ↔	nd
Carni di tacchino - Fesa				
Firenze	2021-12-2	5,65 €/Kg	0,9% ↑	nd
Milano	2021-12-2	6,85 €/Kg	0,0% ↔	nd
Verona	2021-12-2	7,15 €/Kg	2,9% ↑	18,2% ↑

Carni di coniglio

PIAZZA	ANNO-MESE-SETT.	PREZZO	VARIAZ. SU SETT. PREC.	VARIAZ. SU SETT. ANNO PREC.
Carni di coniglio - Interi				
Firenze	2021-12-2	4,95 €/Kg	0,0% ↔	nd
Milano	2021-12-2	6,15 €/Kg	0,0% ↔	nd
Palermo	2021-12-2	5,05 €/Kg	1,0% ↑	-19,2% ↓



Scarica la News mercati (860.43 KB).

Archivio News mercati avicoli e uova

[07/12/2021 Avicoli e uova - Settimana n.48/2021](#)

[01/12/2021 Avicoli e uova - Settimana n.47/2021](#)

[23/11/2021 Avicoli e uova - Settimana n.46/2021](#)

[16/11/2021 Avicoli e uova - Settimana n.45/2021](#)

10/11/2021 Avicoli e uova - Settimana n.42/2021

Ismea - Area Mercati

Servizio di rilevazione dei prezzi certificato qualità UNI EN ISO 9001

contattaci
