



# Ministero della Salute

Direzione Generale della Sanità Animale  
e dei Farmaci Veterinari

Ufficio 8

**POSTI DI CONTROLLO FRONTALIERI E UFFICI  
VETERINARI PER GLI ADEMPIMENTI COMUNITARI**



**ATTIVITA'  
2022**



# *Ministero della Salute*

***Direzione Generale della Sanità Animale e dei Farmaci Veterinari***

**Direttore Generale : *Dr. Pierdavide Lecchini***

***Ufficio 8 Coordinamento tecnico degli Uffici Veterinari Periferici (UVAC e UVAC-PCF)***

Indirizzo : Via G. Ribotta, 5  
00144 - ROMA EUR

Tel. : 06/59946602  
Fax : 06/59946253



*L'attività dei*

# **POSTI DI CONTROLLO FRONTALIERI**

**e**

# **UFFICI VETERINARI PER GLI ADEMPIMENTI COMUNITARI**

## **2022**

### **Testi a cura di:**

<i>Dr. Angelo Donato</i>	<i>(Dirigente Sanitario Medico Veterinario – Direttore dell'Ufficio 8)</i>
<i>Dr. Giuseppe Attanzio</i>	<i>(Dirigente Sanitario Medico Veterinario)</i>
<i>Dr.ssa Paola Broccolo</i>	<i>(Dirigente Sanitario Medico Veterinario)</i>
<i>Dr.ssa Cecilia Farina</i>	<i>(Dirigente Sanitario Medico Veterinario)</i>
<i>Dr. Gilberto Izzi</i>	<i>(Dirigente Sanitario Medico Veterinario)</i>
<i>Dr. Luigi Presutti</i>	<i>(Dirigente Sanitario Medico Veterinario)</i>
<i>Dr.ssa Francesca Tino</i>	<i>(Dirigente Sanitario Medico Veterinario)</i>
<i>Dr. Giorgio Greco</i>	<i>(Funzionario Informatico)</i>
<i>Dr.ssa Martina Principessa</i>	<i>(Funzionario per i Rapporti Internazionali)</i>
<i>Dr.ssa Federica Miragliotta</i>	<i>(Collaboratore professionale di ricerca sanitaria)</i>

### **Elaborazione dati, statistiche e design grafico:**

<i>Dr. Claudio Apicella</i>	<i>(Funzionario Informatico)</i>
-----------------------------	----------------------------------



## INDICE

<b>INTRODUZIONE</b>	<b>pag.</b>	<b>7</b>
<b><i>L'ATTIVITA' DEI POSTI DI CONTROLLO FRONTALIERI</i></b>		
<b>1 POSTI DI CONTROLLO FRONTALIERI (P.C.F.)</b>	<b>pag.</b>	<b>11</b>
<b>2 PERSONALE</b>	<b>pag.</b>	<b>13</b>
<b>3 IMPORTAZIONI DI ANIMALI E PRODOTTI DI ORIGINE ANIMALE DA PAESI TERZI</b>		
<b>3.1 PANORAMICA GENERALE SULLE IMPORTAZIONI DI ANIMALI E PRODOTTI DI ORIGINE ANIMALE DA PAESI TERZI</b>	<b>pag.</b>	<b>14</b>
<b>3.2 CONTROLLI SULLE IMPORTAZIONI</b>	<b>pag.</b>	<b>18</b>
<b>3.3 ESITO DEI CONTROLLI/RESPINGIMENTI</b>	<b>pag.</b>	<b>22</b>
<b>3.4 RESPINGIMENTI PER TIPOLOGIA</b>	<b>pag.</b>	<b>23</b>
<b>3.5 IMPORTAZIONI, CONTROLLI E RESPINGIMENTI PER P.C.F. DI ENTRATA</b>	<b>pag.</b>	<b>24</b>
<b>3.6 IMPORTAZIONI DA P.C.F. DELLA UE</b>	<b>pag.</b>	<b>26</b>
<b>3.7 IMPORTAZIONI DA P.C.F. ITALIANI VERSO L'U.E.</b>	<b>pag.</b>	<b>28</b>
<b>3.8 TRANSITI</b>	<b>pag.</b>	<b>29</b>
<b>3.9 TRASBORDI</b>	<b>pag.</b>	<b>30</b>
<b>3.10 PARTITE AMMESSE PER PROCEDURA SPECIFICA DI DEPOSITO / NAVI</b>	<b>pag.</b>	<b>31</b>
<b>3.11 REIMPORTAZIONI</b>	<b>pag.</b>	<b>32</b>
<b>3.12 ATTIVITÀ DEI DEPOSITI AUTORIZZATI (ART. 23 REG.UE 2019/2124)</b>	<b>pag.</b>	<b>33</b>
<b>3.13 ALTRE IMPORTAZIONI (SISTEMA SINTESIS PER LE IMPORTAZIONI)</b>	<b>pag.</b>	<b>36</b>
<b>4 IMPORTAZIONI DI ALIMENTI E MANGIMI DI ORIGINE VEGETALE E MATERIALI E OGGETTI A CONTATTO CON GLI ALIMENTI (M.O.C.A.)</b>		
<b>4.1 PANORAMICA GENERALE SULLE IMPORTAZIONI DI ALIMENTI E MANGIMI DI ORIGINE VEGETALE E MATERIALI E OGGETTI A CONTATTO CON GLI ALIMENTI (M.O.C.A.)</b>	<b>pag.</b>	<b>37</b>
<b>4.2 CONTROLLI SULLE IMPORTAZIONI</b>	<b>pag.</b>	<b>39</b>
<b>4.3 ESITO DEI CONTROLLI/RESPINGIMENTI</b>	<b>pag.</b>	<b>41</b>
<b>4.4 RESPINGIMENTI PER TIPOLOGIA</b>	<b>pag.</b>	<b>42</b>
<b>4.5 IMPORTAZIONI, CONTROLLI E RESPINGIMENTI PER P.C.F. DI ENTRATA</b>	<b>pag.</b>	<b>43</b>
<b>4.6 IMPORTAZIONI ATTRAVERSO I P.C.F. DELLA UE</b>	<b>pag.</b>	<b>45</b>
<b>4.7 IMPORTAZIONI ATTRAVERSO P.C.F. ITALIANI VERSO L'U.E.</b>	<b>pag.</b>	<b>46</b>
<b>5 NOTIFICHE AL SISTEMA DI ALLERTA DELL'UNIONE EUROPEA RASFF</b>	<b>pag.</b>	<b>48</b>
<b>6 COORDINAMENTO CON ALTRE AUTORITA' E INTERVENTI PER CONTRASTARE L'INTRODUZIONE ILLEGALE DI MERCI</b>	<b>pag.</b>	<b>51</b>
<b>7 RIEPILOGO</b>	<b>pag.</b>	<b>53</b>
<b><i>L'ATTIVITA' DEGLI UFFICI VETERINARI PER GLI ADEMPIMENTI COMUNITARI</i></b>		
<b>1 UFFICI VETERINARI PER GLI ADEMPIMENTI COMUNITARI</b>	<b>pag.</b>	<b>59</b>
<b>2 FLUSSI DI MERCI DELL'UE</b>	<b>pag.</b>	<b>61</b>
<b>3 FLUSSI DI MERCI, U.V.A.C. E PAESI DI PROVENIENZA</b>	<b>pag.</b>	<b>65</b>
<b>4 SCAMBI INTRA-UE DI ANIMALI</b>	<b>pag.</b>	<b>66</b>
<b>5 CONTROLLI VETERINARI</b>	<b>pag.</b>	<b>68</b>
<b>6 RESPINGIMENTI</b>	<b>pag.</b>	<b>72</b>
<b>7 REGISTRAZIONI</b>	<b>pag.</b>	<b>74</b>
<b>8 CONSIDERAZIONI FINALI</b>	<b>pag.</b>	<b>75</b>

### ***ALLEGATI ATTIVITA' DEI POSTI DI ISPEZIONE FRONTALIERA***

ALL. 1	<i>Localizzazione geografica dei P.C.F.</i>	pag. 76
ALL. 2	<i>Elenco P.C.F. e relativa tipologia di abilitazione</i>	pag. 77
ALL. 3	<i>Personale in servizio</i>	pag. 80
TAB. 1-A	<i>Importazioni, controlli e respingimenti per categoria merceologica: da P.C.F. della U.E. verso il territorio italiano</i>	pag. 81
TAB. 1-B	<i>Importazioni, controlli e respingimenti per categoria merceologica: da P.C.F. italiani verso il territorio U.E.</i>	pag. 84
TAB. 1-C	<i>Importazioni, controlli e respingimenti per categoria merceologica: transiti</i>	pag. 85
TAB. 1-D	<i>Importazioni, controlli e respingimenti per categoria merceologica: da P.C.F. italiani verso il territorio italiano</i>	pag. 86
TAB. 1-F	<i>Importazioni, controlli e respingimenti per categoria merceologica: trasbordi da P.T. a UE</i>	pag. 89
TAB. 1-G	<i>Importazioni, controlli e respingimenti per categoria merceologica: reimportazioni</i>	pag. 90
TAB. 1-H	<i>Importazioni, controlli e respingimenti per categoria merceologica: partite ammesse per una procedura specifica di deposito (art. 23 Regolamento 2019/2124)/navi</i>	pag. 91
TAB. 2-A	<i>Importazioni, controlli e respingimenti per P.C.F. di entrata: da P.C.F. comunitari verso il territorio italiano</i>	pag. 92
TAB. 2-B	<i>Importazioni, controlli e respingimenti per P.C.F. di entrata: da P.C.F. italiani verso il territorio U.E.</i>	pag. 94
TAB. 2-D	<i>Importazioni, controlli e respingimenti per P.C.F. di entrata: da P.C.F. italiani verso il territorio italiano</i>	pag. 95
TAB. 2-H	<i>Importazioni, controlli e respingimenti per P.C.F. di entrata: partite ammesse per una procedura specifica di deposito (art. 23 Regolamento 2019/2124)/navi</i>	pag. 96
TAB. 3-B	<i>Importazioni e controlli per P.C.F. e per cat. merceologica: da P.C.F. italiani verso il territorio U.E.</i>	pag. 97
TAB. 3-D	<i>Importazioni e controlli per P.C.F. e per cat. merceologica: da P.C.F. italiani verso il territorio italiano</i>	pag. 99
TAB CHED 1-A	<i>Importazioni, controlli e respingimenti per categoria merceologica: da P.C.F. della U.E. verso il territorio italiano</i>	pag. 111
TAB CHED 1-B	<i>Importazioni, controlli e respingimenti per categoria merceologica: da P.C.F. italiani verso il territorio U.E.</i>	pag. 112
TAB CHED 1-D	<i>Importazioni, controlli e respingimenti per P.C.F. di entrata: da P.C.F. italiani verso il territorio italiano</i>	pag. 113
TAB CHED 2-B	<i>Importazioni, controlli e respingimenti per categoria merceologica: da P.C.F. italiani verso il territorio U.E.</i>	pag. 115
TAB CHED 2-D	<i>Importazioni, controlli e respingimenti per P.C.F. di entrata: da P.C.F. italiani verso il territorio italiano</i>	pag. 116
TAB SINTESIS	<i>Importazioni, controlli e respingimenti per P.C.F. di entrata: da P.C.F. italiani verso il territorio italiano</i>	pag. 117

#### **ALLEGATI ATTIVITA' UFFICI VETERINARI PER GLI ADEMPIMENTI COMUNITARI**

ALL. 4	<i>Localizzazione geografica degli U.V.A.C.</i>	pag. 118
ALL. 5	<i>Partite segnalate e controllate per categoria di merce</i>	pag. 119
ALL. 6	<i>Partite segnalate, controllate e respinte per U.V.A.C.</i>	pag. 120
ALL. 7	<i>Partite segnalate, controllate e rispediti per paese membro d'origine</i>	pag. 120
ALL. 8	<i>Scambi intra-UE di animali vivi</i>	pag. 121
ALL. 9	<i>Regolarizzazioni e respingimenti di merci provenienti da paesi membri</i>	pag. 122
ALL. 10	<i>Registrazioni</i>	pag. 123
ALL. 11	<i>Elenco indirizzi degli Uffici U.V.A.C.</i>	pag. 124

# INTRODUZIONE

## IL RUOLO DEI POSTI DI CONTROLLO FRONTALIERI E DEGLI UFFICI VETERINARI PER GLI ADEMPIMENTI COMUNITARI NELLA SANITÀ ANIMALE E NELLA SANITA' PUBBLICA DELL'UE E NAZIONALE

La Storia dei controlli veterinari ai confini nazionali nasce agli inizi del 900 quando la legge Crispi-Pagliani, ha stabilito che *“mediante appositi veterinari governativi di confine e di porto, nominati dal Ministero dell'interno in seguito a concorso per esame, si provvede alla visita sanitaria degli animali, delle carni e dei prodotti animali (grassi e strutto) che si importano nel Regno e degli animali che si esportano”*. Con tale legge si stabilì anche l'assunzione da parte dello Stato delle spese dei servizi veterinari di frontiera, che fino al 1902 erano pagate dagli importatori.

Nel 1906 i confini terrestri dove venivano effettuate le visite veterinarie erano complessivamente 69, dei quali 18 lungo la frontiera francese, 20 lungo quella svizzera e 31 lungo quella austriaca. Erano, invece, 70 i confini portuali, molti dei quali di scarso rilievo nei quali, tuttavia, veniva assicurato il servizio di vigilanza zoiatrica con veterinari incaricati dalle rispettive Prefetture.

Negli anni 60, l'evoluzione degli uffici veterinari di confine cammina di pari passo con l'integrazione comunitaria e nel 1984 si realizza un primo decisivo passo per la creazione di un sistema di controllo comunitario alle frontiere con la decisione della Commissione 84/390/CEE.

Tale decisione ha fissato le linee direttrici per il riconoscimento da parte degli Stati membri dei posti di controllo di frontiera abilitati all'importazione da Paesi terzi solo di animali della specie bovina e suina.

Con l'attuazione del Mercato Unico nel 1993 gli uffici veterinari di confine italiani acquisiscono la qualifica di Posti d'Ispezione Frontaliera (PIF), riconosciuti dalla Comunità Europea per i controlli delle merci di interesse veterinario destinate all'intero mercato comunitario.

In particolare, la legislazione dell'Unione Europea ha stabilito tre principi fondamentali: 1) la rete di PIF deve operare sulla base di regole comuni stabilite dall'UE; 2) l'applicazione delle regole comuni è sottoposta alla vigilanza diretta della Commissione europea attraverso specifiche ispezioni/audit; 3) le Autorità Centrali degli Stati membri, sotto la cui responsabilità ricadono i PIF presenti sul proprio territorio, devono assicurarne la conformità alle norme dell'UE sia per gli aspetti strutturali che procedurali. Nel dicembre 2019, con l'adozione della nuova legislazione sui controlli ufficiali (Regolamento (UE) 2017/625 e relativi atti delegati e di esecuzione) che ha previsto l'istituzione di un sistema comune integrato di controlli per gli animali e le merci che entrano nell'Unione, i PIF sono stati sostituiti dai **Posti di Controllo Frontalieri (PCF)**.

Con l'entrata in vigore del D.Lvo 24/2021, che ha adeguato la normativa nazionale alle disposizioni del Regolamento (UE) 2017/625 in materia di controlli sanitari ufficiali sugli animali e sulle merci che entrano nell'Unione e che ha istituito i P.C.F., sono state trasferite ai P.C.F. le competenze degli Uffici di Sanità Marittima e di Frontiera del Ministero della Salute (USMAF) nel settore dei controlli all'importazione di alimenti di origine non animale e materiali e oggetti a contatto con alimenti (MOCA).

I PCF italiani autorizzati con procedure dell'Unione ad effettuare i controlli sugli animali e sulle merci d'interesse veterinario in arrivo da Paesi terzi sono 28.

Un'altra importante attività svolta dai PCF italiani, riguarda la collaborazione con le dogane per il contrasto delle importazioni clandestine e per l'applicazione dello Sportello Unico Doganale il cui



obiettivo principale è di semplificare le operazioni di importazione ed esportazione delle merci e concentrare in un unico “*snodo informatico*” i termini delle relative attività istruttorie.

Per quanto riguarda il settore degli scambi intracomunitari, l’attuazione nel 1993 del Mercato Unico Europeo si è realizzata nel settore veterinario con le Direttive 89/608/CEE, 89/662/CEE e 90/425/CEE, relative alla mutua assistenza tra Autorità amministrative degli Stati membri e ai controlli veterinari e zootecnici di animali vivi e prodotti di origine animale. L’Italia ha recepito nell’ordinamento giuridico nazionale tali direttive con i Decreti Legislativi n. 27 e 28 del 30 gennaio 1993 che, oltre a stabilire le regole per i controlli e l’assistenza amministrativa, hanno istituito gli **Uffici Veterinari per gli Adempimenti Comunitari (UVAC)**, dipendenti dal Ministero della Salute.

Le suddette norme nel settore veterinario attuano il principio generale che governa gli scambi intracomunitari, ossia che i controlli veterinari sugli animali e sui prodotti di origine animale sono effettuati prioritariamente nel luogo di origine, in quanto il sistema si fonda sulla fiducia nelle garanzie fornite dal Paese speditore. Le direttive consentono, tuttavia, l’effettuazione di controlli, a sondaggio e a carattere non discriminatorio, nel Paese di destinazione. Gli stessi principi sono stati mantenuti nella nuova legislazione sui controlli ufficiali entrata in applicazione nel dicembre 2019 (Regolamento (UE) 2017/625). Nel 2021, è entrato in applicazione il Decreto Legislativo 2 febbraio 2021, n 23 che ha adeguato la normativa nazionale alle disposizioni del regolamento (UE) 2017/625 in materia di controlli ufficiali sugli animali e le merci provenienti dagli altri Stati membri dell’Unione e le connesse competenze degli uffici veterinari per gli adempimenti comunitari del Ministero della salute.

Da un punto vista amministrativo e gestionale operano 9 UVAC principali da cui dipendono 8 UVAC e 28 PCF.

Pertanto, sul territorio nazionale operano 17 UVAC con competenza territoriale che copre generalmente una Regione e, in taluni casi, due Regioni. Essi svolgono, a livello territoriale, in collaborazione con le Regioni, attività di coordinamento e verifica dei controlli effettuati dai servizi veterinari delle AA.SS.LL. sulle merci di provenienza comunitaria.

Nel corso degli ultimi anni gli UVAC hanno svolto un ruolo fondamentale soprattutto nelle emergenze sanitarie, da ultimo a seguito dei riscontri di diossine nelle filiere zootecniche suinicole, avicole e lattiero-caseario o di fipronil nella filiera agricola, realizzando un’importante attività di controllo e rintraccio delle partite sospette di contaminazione supportando uniformemente, su tutto il territorio nazionale, l’attività dei Servizi Veterinari delle Regioni, delle ASL e dei Carabinieri per la tutela della Salute.

Un importante strumento messo a disposizione degli UVAC e delle AASSLL per gestire in maniera efficace i controlli e la tracciabilità delle merci negli scambi intra-UE è rappresentato dal sistema informativo nazionale SINTESI- Scambi, indipendente dai sistemi informativi dell’UE e in grado di tracciare tutte le partite di animali e prodotti di origine animale (o.a.), provenienti dagli altri Paesi UE, a differenza del sistema dell’Unione Europea TRACES Modulo Scambi che traccia solo gli animali vivi e alcuni limitati prodotti.


I dati, le tabelle ed i grafici riportati all’interno di questo documento sono derivati per quanto riguarda l’attività degli uffici P.C.F. dalle informazioni presenti nel sistema TRACES e, per una minima parte relativa alle importazioni da paesi terzi di prodotti di o.a. previsti da norme nazionali, dalle informazioni registrate nel modulo importazioni del sistema SINTESIS; per quanto concerne invece l’attività degli uffici U.V.A.C., la fonte dati di riferimento è il modulo Scambi del sistema SINTESIS.

*L'attività dei*

# **POSTI DI CONTROLLO FRONTALIERI**

**2022**





# 1. POSTI DI CONTROLLO FRONTALIERI (P.C.F.)

## 1. POSTI DI CONTROLLO FRONTALIERI (P.C.F.)

allegati 1 e 2

I Posti di Controllo Frontalieri (P.C.F.) sono Uffici veterinari periferici del Ministero della Salute che, dal dicembre 2019, con l'adozione del regolamento (UE) 2017/625 sui controlli ufficiali hanno sostituito i Posti d'Ispezione Frontalieri (PIF). I P.C.F. sono riconosciuti ed abilitati, secondo procedure dell'Unione, ad effettuare i controlli veterinari su animali vivi, prodotti di origine animale, alimenti di origine non animale, mangimi, materiali e oggetti destinati a venire a contatto con alimenti (MOCA) provenienti da Paesi terzi e destinati al mercato dell'UE o in transito verso altri Paesi terzi con le modalità di cui al regolamento (UE) 2017/625 e dei relativi atti delegati e di esecuzione e del decreto legislativo 2 febbraio 2021, n° 24. Con l'entrata in applicazione del D.Lvo 24/2021 le competenze degli Uffici periferici del Ministero della Salute - Uffici di Sanità Marittima e di Frontiera (USMAF) nel settore dei controlli all'importazione di alimenti di origine non animale e di materiali e oggetti a contatto con alimenti (MOCA) sono state trasferite ai P.C.F.

Al 31 dicembre 2022 risultano essere abilitati ai controlli 28 P.C.F.

Complessivamente l'attività viene svolta, in relazione alle esigenze geografiche e commerciali, presso 8 aeroporti e 20 porti. Il personale di taluni Uffici veterinari periferici opera contemporaneamente presso sedi portuali e aeroportuali di posti di controllo frontalieri (es. P.C.F. Venezia porto e P.C.F. Venezia aeroporto).

A seguito dell'adozione dell'Accordo tra l'UE e la Confederazione Svizzera sul commercio dei prodotti agricoli, le partite di animali e prodotti di origine animale provenienti dalla Svizzera non sono sottoposte ai controlli presso i P.C.F.. L'obbligo dei controlli rimane, tuttavia, per le merci non di origine animale di cui al Reg. (UE) 2017/625. In allegato 1 è visualizzata la localizzazione geografica dei P.C.F.

Ogni P.C.F. è abilitato al controllo di una certa gamma merceologica in funzione delle strutture possedute e secondo le categorie stabilite dal regolamento (UE) 2019/1014. L'elenco dei P.C.F. europei designati da ciascuno Stato Membro, previa valutazione favorevole da parte della Commissione Europea, è pubblicato sul sito web della Commissione. In Allegato 2 è riportato l'elenco dei P.C.F. italiani con relativa abilitazione per tipologia merceologica.

Il quadro dei controlli all'importazione è completato dalle norme dell'UE che disciplinano le introduzioni da paesi terzi sia di prodotti di origine animale trasportati a seguito dei viaggiatori o spediti a privati per consumo personale, non destinati all'immissione in commercio (regolamento (UE) 2019/2122), sia di animali da compagnia movimentati a scopo non commerciale (regolamento UE n. 576/2013 e decreto ministeriale 20 aprile 2005 del Ministro della Salute di concerto con il Ministro dell'Economia e delle Finanze).



I P.C.F. sono oggetto di sopralluoghi periodici sia da parte della Commissione europea che del Ministero della Salute. Le suddette strutture oggetto di audit sono individuate sulla base delle caratteristiche tipologiche (es. sede e tipo di abilitazione), dei flussi importativi e delle risultanze di precedenti audit della Commissione Europea e nazionali.

I principali obiettivi dell'audit riguardano la verifica dei seguenti aspetti: la conformità alle normative dell'UE di riferimento delle strutture e delle attrezzature; il sistema di controllo applicato per l'importazione/transito di animali e merci soggette ai controlli presso i P.C.F., l'attività di collaborazione con altre Autorità di controllo (es. Dogane); l'adeguamento delle strutture, del sistema e dell'attività di controllo in relazione ai progressi audit nazionali e della Commissione europea.

L'attività di audit prevede una fase preliminare di acquisizione di alcune informazioni dai P.C.F. interessati, attraverso un apposito questionario pre-missione; successivamente, l'attività di audit in loco è condotta utilizzando una specifica check list.


Le risultanze dell'audit e le relative conclusioni, nonché le raccomandazioni con indicazione dei tempi previsti per l'attuazione del relativo piano di azione, sono indicati nel rapporto di audit, opportunamente trasmesso ai P.C.F. interessati.

Il suddetto rapporto di audit è suddiviso in diversi settori riguardanti l'attività di controllo all'importazione: strutture, attrezzature, igiene, organizzazione del personale, formazione, registrazione, documentazione, procedure di controllo e coordinamento con altre autorità.

Nel 2022, a seguito dell'emergenza epidemiologica causata dalla malattia COVID-19 che ha portato alla limitazione delle missioni nazionali, non è stato possibile eseguire audit in loco e l'attività è stata svolta da remoto, attraverso l'implementazione di procedure di emergenza predisposte a livello centrale che hanno consentito di portare avanti l'iter di designazione di nuove strutture di controllo o di modifica della categoria di abilitazione di strutture di controllo già operative (P.C.F., Centri d'Ispezione e Punti di Controllo autorizzati ai sensi dell'art. 53, par. 1, lettera a) del Reg. (UE) 2017/625).

In particolare, nel 2022 sono stati effettuati 5 audit che hanno interessato il P.C.F. Malpensa Aeroporto, il P.C.F. Bari Porto e il P.C.F. Genova Porto ai fini della verifica del sistema di controllo applicato per l'importazione/transito di merci e le nuove strutture del P.C.F. Salerno Porto e di un Punto di Controllo di cui all'art. 53, par. 1, lettera a) del Reg. (UE) 2017/625 sotto la competenza del P.C.F. Venezia ai fini autorizzativi. Gli esiti degli audit sono stati opportunamente trasmessi agli Uffici interessati e, nel caso delle nuove strutture del P.C.F. da designare, sono stati notificati anche alla Commissione Europea in accordo alla legislazione dell'UE.





## 2. PERSONALE

### 2. PERSONALE

### allegato 3

Con il DM 08 aprile 2015, recante individuazione degli uffici dirigenziali di livello non generale del Ministero della Salute, i P.C.F. sono stati accorpati da un punto vista amministrativo e gestionale, agli UVAC. In allegato 3 è riportato il quadro relativo alla situazione del personale in servizio al 1° gennaio 2022. Il quadro comprende la situazione del personale di tutti i Posti di Controllo Frontalieri e di tutti gli Uffici Veterinari per gli Adempimenti Comunitari (U.V.A.C.) del Ministero. Per gli Uffici Periferici che sono contemporaneamente P.C.F. ed U.V.A.C. (Ancona, Bari, Palermo, Fiumicino, Genova, Livorno, Napoli, Torino, Verona) il dato relativo al personale comprende sia il personale addetto all'attività P.C.F. che quello addetto all'attività U.V.A.C.

Complessivamente risultano operanti presso tutti gli Uffici Veterinari Periferici 321 dipendenti. Alcuni P.C.F., presso i quali i traffici di merce d'interesse veterinario sono abbastanza limitati, non sono presidiati da personale fisso e i controlli sono espletati dal personale veterinario e tecnico che si sposta dal P.C.F. sede principale (es. da Palermo a Trapani).

In relazione agli importi delle tariffe da corrispondere per i controlli effettuati presso i P.C.F., nel marzo 2021 è entrato in vigore il Decreto Legislativo 2 febbraio 2021, n. 32 riguardante le disposizioni per l'adeguamento della normativa nazionale alle disposizioni del regolamento (UE) 2017/625 ai sensi dell'articolo 12, comma 3, lettera g) della legge 4 ottobre 2019, n. 117 (GU n. 62 del 13-3-2021). Il suddetto decreto legislativo ha abrogato il precedente D.Lvo 194/2008 e ha modificato il Decreto del Ministero della Salute 19 dicembre 2012 in relazione alle tariffe da applicare per le attività svolte dai P.C.F. presso i depositi autorizzati ai sensi dell'articolo 23 del Reg. (UE) 2019/2124. In linea generale, il D.Lvo n. 32/2021 stabilisce gli importi delle tariffe per i controlli ufficiali effettuati presso i P.C.F., i Punti di Controllo (art. 53, par. 1, lettera a) del Reg. (UE) 2017/625), i depositi (art 23 del Reg. (UE) 2019/2124) sulle partite in arrivo da Paesi terzi di animali, prodotti di origine animale, alimenti e mangimi di origine non animale, MOCA. Per quanto riguarda gli importi delle tariffe e dei diritti spettanti al Ministero della Salute per le prestazioni rese a richiesta ed utilità dei soggetti interessati per il rilascio di certificati per l'importazione di prodotti di origine animale soggetti ad attività di controllo non armonizzate, sono state applicate le tariffe stabilite dal decreto del Ministro della Sanità 14 febbraio 1991, modificato dal Decreto del Ministero della Salute 19 dicembre 2012.

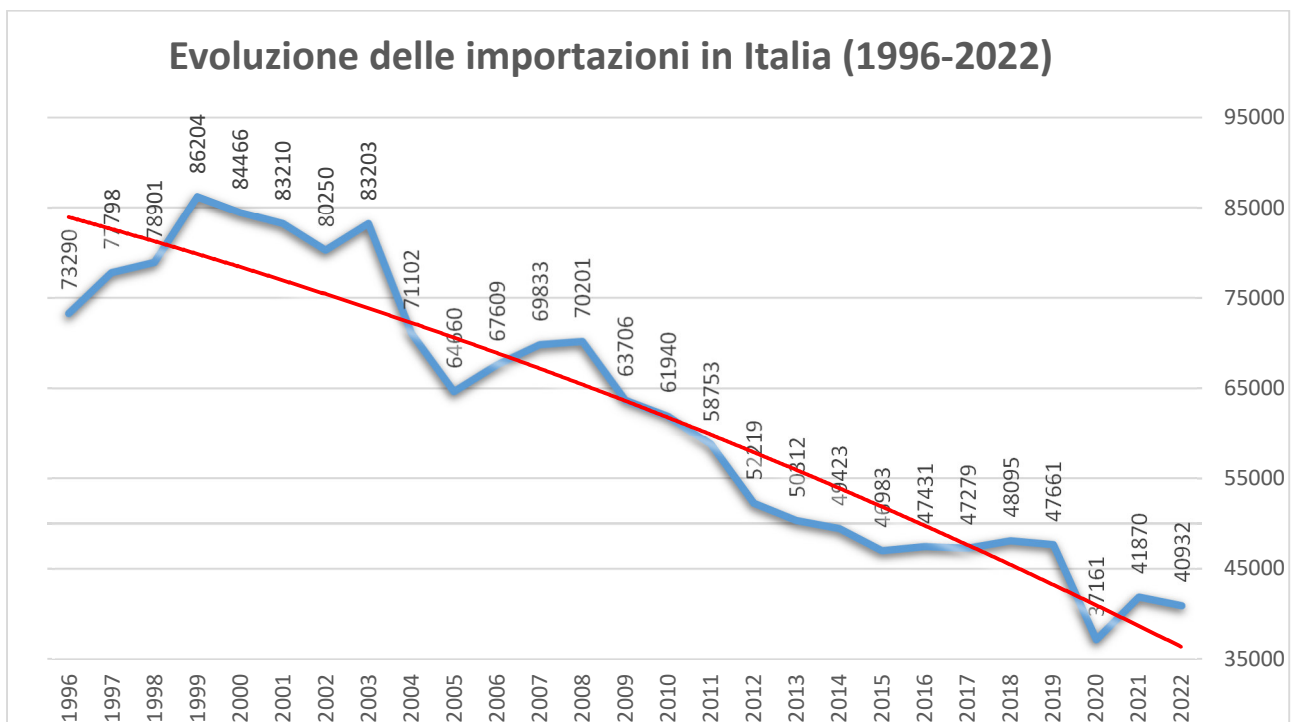




### 3. IMPORTAZIONI DI ANIMALI E PRODOTTI DI ORIGINE ANIMALE DA PAESI TERZI

**3.1 PANORAMICA GENERALE SULLE IMPORTAZIONI DI ANIMALI E PRODOTTI DI ORIGINE ANIMALE DA PAESI TERZI** **tabella 1-D**

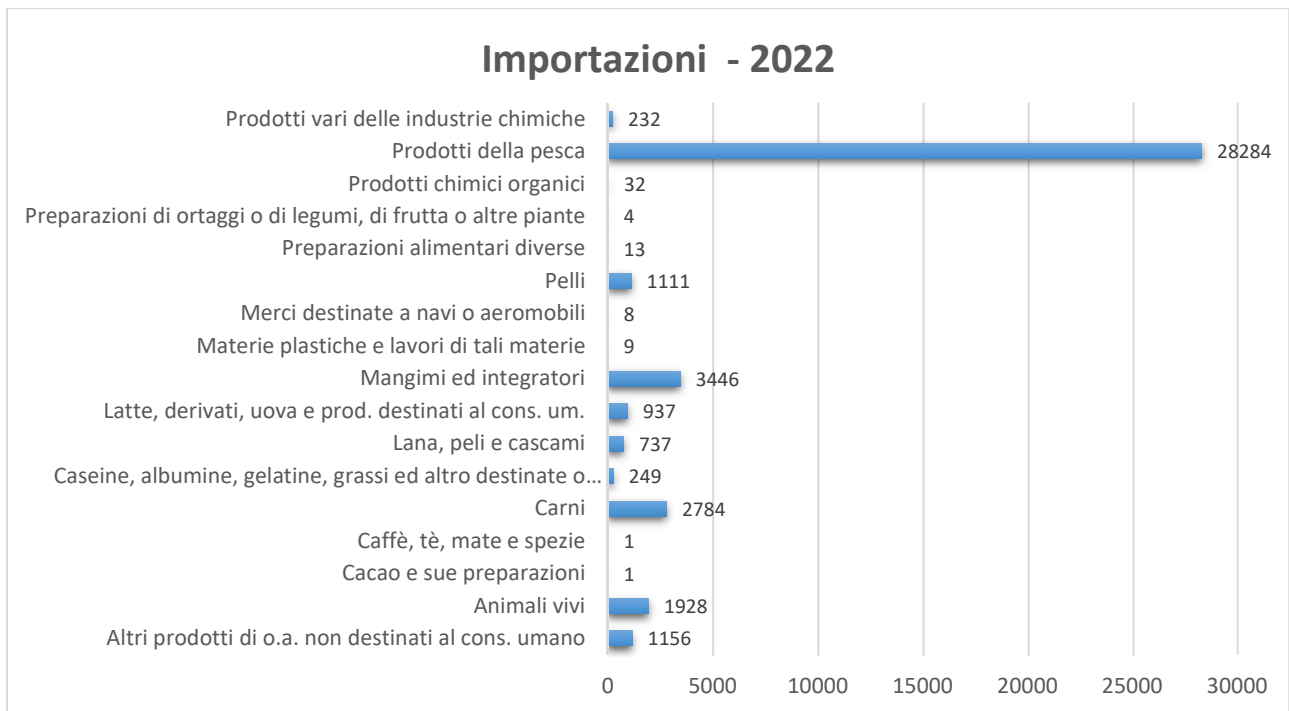
Nel 2022 sono state importate sul territorio italiano, attraverso P.C.F. italiani, 40.932 partite di animali, prodotti di origine animale (o.a.) e mangimi di origine animale da oltre 100 Paesi terzi con un leggero decremento pari al -2,2% rispetto all'anno precedente. Nel grafico sottostante viene visualizzata l'evoluzione delle importazioni attraverso i Posti di Controllo Frontalieri (ex PIF) nazionali negli ultimi anni.



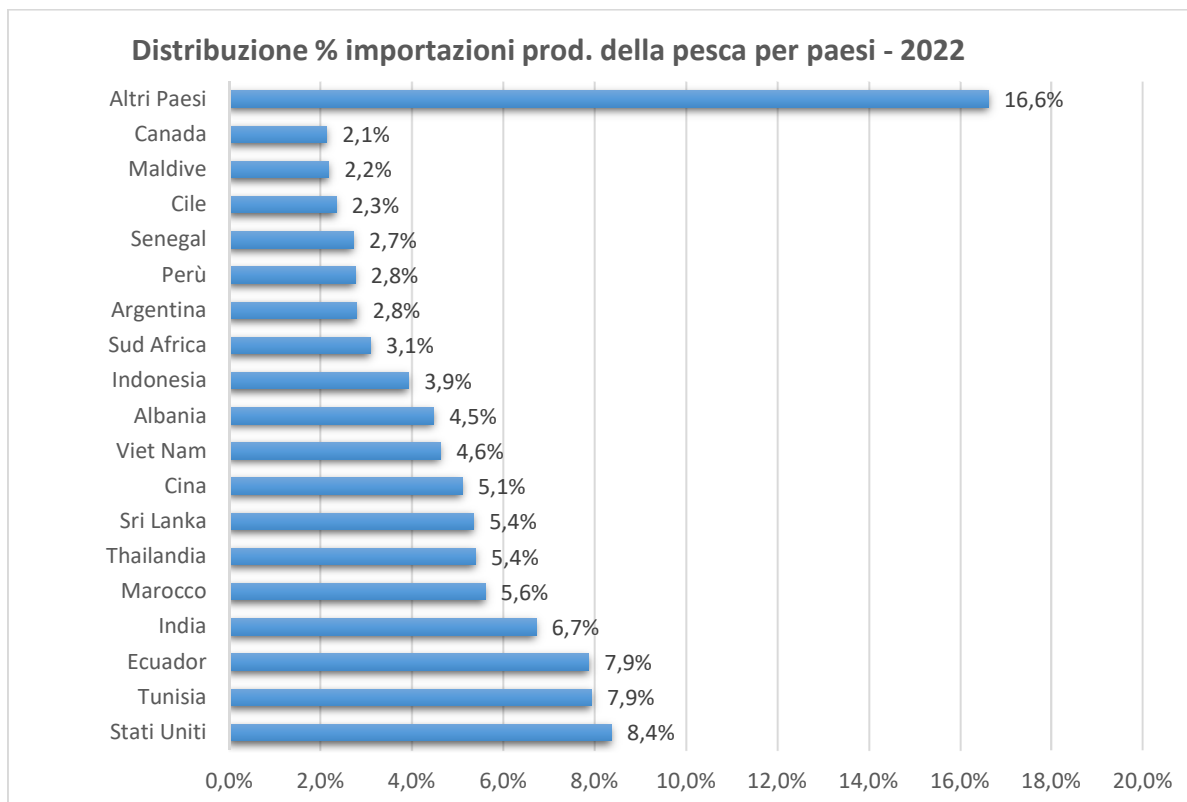
Nella tabella 1-D sono riportate in colonna 2 e 3, per ogni categoria merceologica, il numero di partite importate e la relativa quantità complessiva, in peso o in numero di capi.

I prodotti della pesca con 28.284 partite (69,1%) rappresentano il gruppo merceologico più numeroso seguito dai mangimi e integratori con 3.446 partite (8,4%), dalle carni con 2.784 partite (6,8%), dagli animali vivi con 1.928 partite (4,7%), ecc.



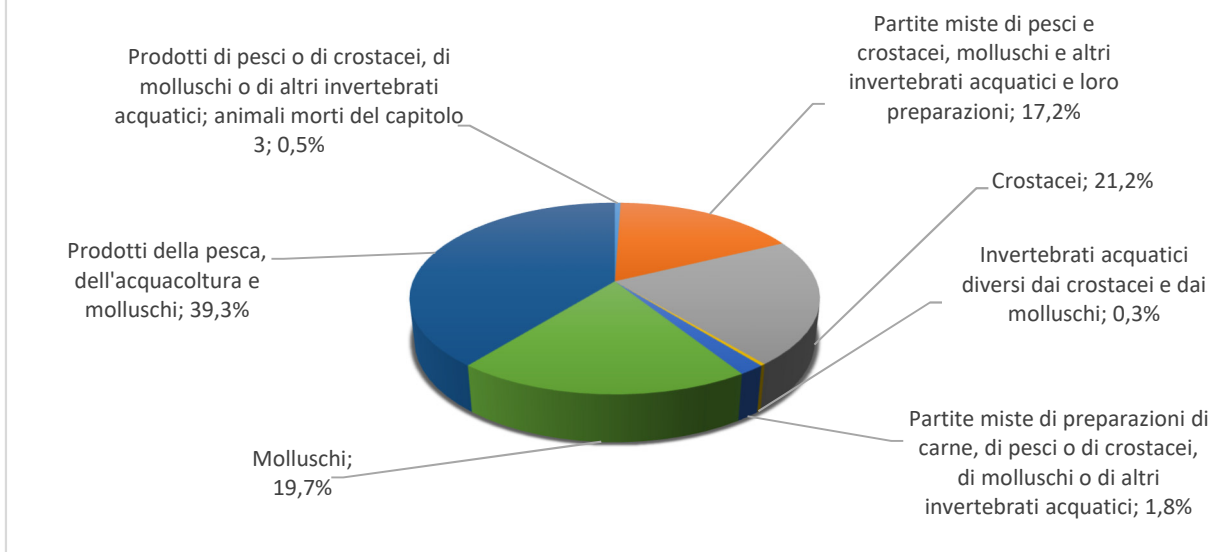


I grafici seguenti indicano la distribuzione percentuale del volume delle importazioni di prodotti della pesca ripartito per i Paesi di provenienza da cui sono arrivate più di 500 partite durante il 2022 e la distribuzione percentuale del volume delle importazioni ripartito per le singole voci merceologiche.



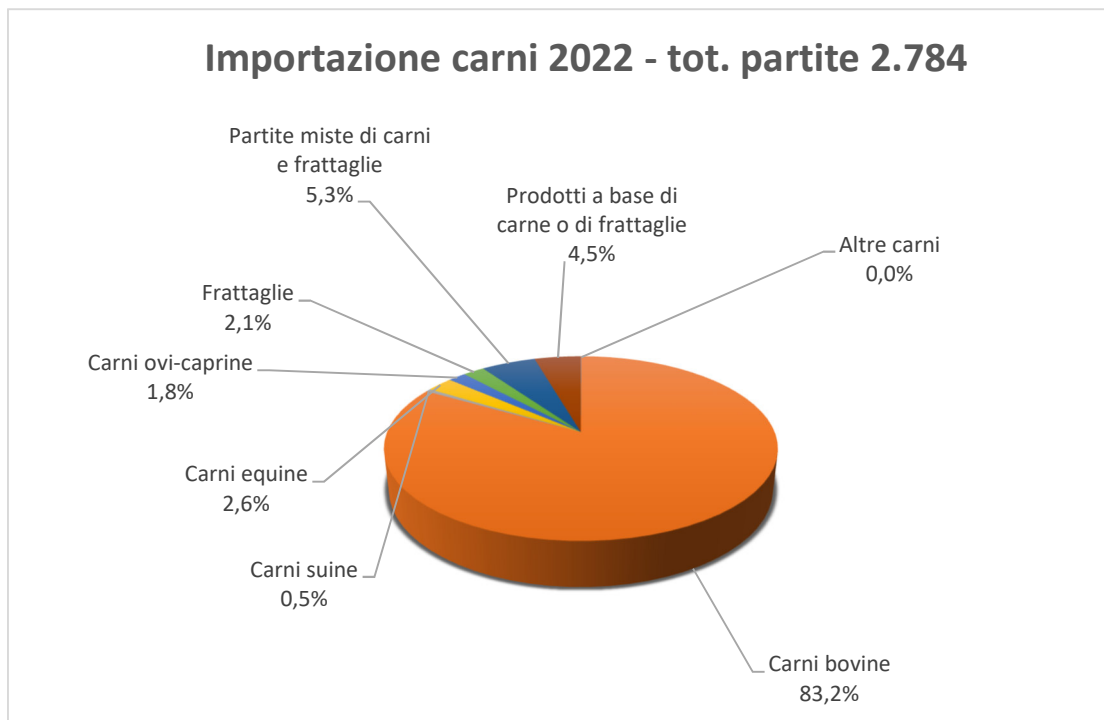


### Importazioni prodotti della pesca 2022 - tot. 28.284 partite



Le carni ed i prodotti a base di carne, con 2.784 partite per un totale di circa 45.355 tonnellate, rappresentano il terzo gruppo merceologico in ordine di importanza. Nel grafico è visualizzata la ripartizione percentuale per singola voce merceologica. L'83,2% delle partite è rappresentato da carni bovine (2.317 partite), seguono con il 5,3% le partite miste di carni e frattaglie (148), con il 4,5% i prodotti a base di carne e frattaglie (126 partite), ecc.

### Importazione carni 2022 - tot. partite 2.784

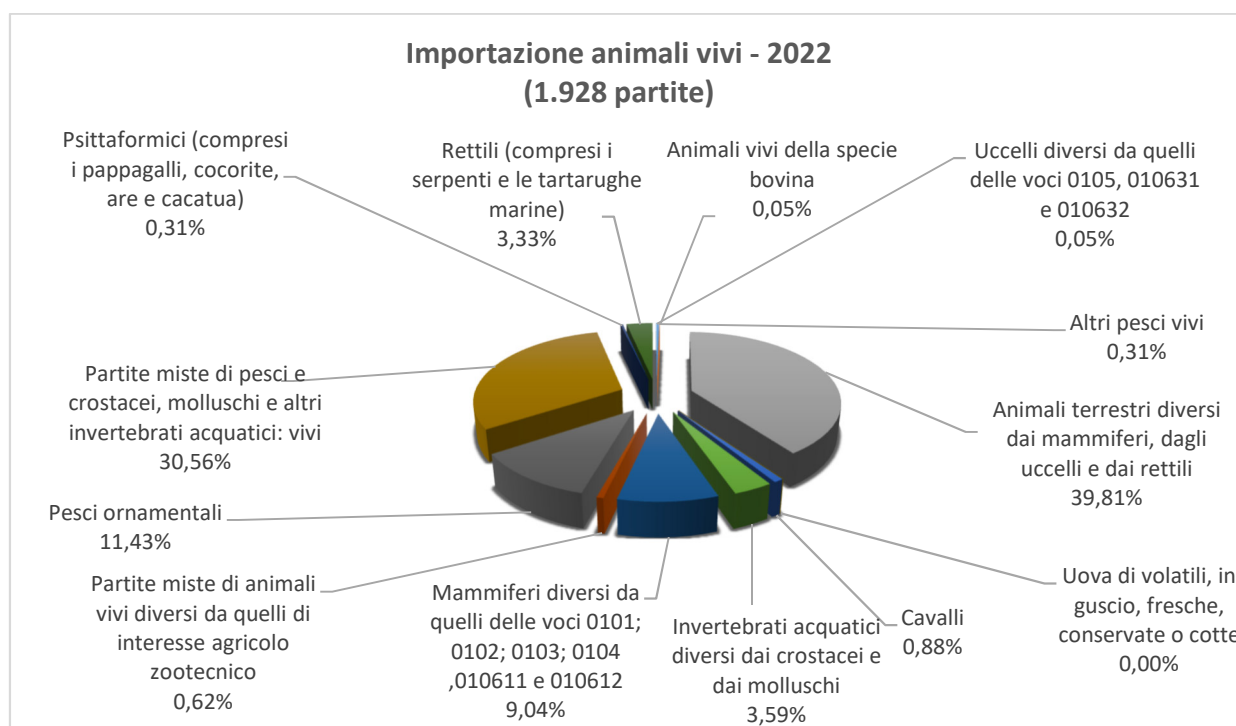


La classifica cambia parzialmente se si prendono in considerazione i quantitativi importati: carni bovine (37.752 ton.), prodotti a base di carne o di frattaglie (2.662 ton.), partite miste di carni e frattaglie di varie specie (2.418 ton.), ecc.

Le partite di animali importate (1.928) possono essere distinte, in due grossi gruppi merceologici: animali di interesse agricolo-zootecnico e altri animali quali pesci tropicali/ornamentali, animali da affezione, animali da laboratorio, invertebrati ecc.

Gli animali vivi non agricolo-zootecnici 1.910 partite rappresentano quindi il 99,1% delle partite di animali vivi.

Nel grafico successivo è visualizzata, per singola voce merceologica, la ripartizione percentuale delle partite di animali vivi.



Tra i prodotti di o.a. non destinati al consumo umano le voci merceologiche più importanti sono costituite da alimenti per cani o gatti condizionati per la vendita al minuto (3.182 partite) e pelli di bovini, ovini, equidi, ecc. (933 partite).



Nelle colonne 4 e 5 della tabella 1-D sono riportati, rispettivamente, il numero e la percentuale delle partite che hanno subito un controllo fisico presso il P.C.F. Nelle colonne 6 e 7 sono riportati il numero e la percentuale delle partite che hanno subito controlli di laboratorio.

Nella tabella non sono indicati i controlli documentali e di identità poiché tali controlli, in caso di importazione nell'UE di partite di animali e prodotti di origine animale, sono sistematici.

Il controllo fisico sulle partite di animali vivi con percentuali pari al 100% rientra nella norma. Le percentuali di controllo sui prodotti di origine animale sono stabilite dal regolamento (UE) 2019/2129 che prevede una riduzione dei controlli materiali sui prodotti di origine animale provenienti da Paesi terzi oggetto di armonizzazione UE completa. Percentuali superiori a quelle previste dal sopra citato regolamento sono dovute ad attività di controllo effettuate in caso di sospette irregolarità o a misure di salvaguardia adottate dall'UE che impongono l'obbligo del controllo sistematico per alcune tipologie di prodotti.

Quando ritenuto opportuno dai veterinari ispettori, oppure in osservanza di specifiche disposizioni ministeriali o dell'UE (vedi punto 4.5), il controllo fisico viene integrato da un controllo di laboratorio. In totale nel 2022 sono stati effettuati controlli di laboratorio su 1.494 partite. Si deve notare che la media percentuale del controllo di laboratorio (colonne 6 e 7) su tutte le merci sottoposte a controllo fisico è stata pari al 6,8%, percentuale di poco superiore a quella riscontrata nel 2021 (6,5%).

Sulle carni il controllo di laboratorio rispetto al totale delle partite che hanno subito un controllo fisico si attesta in media attorno al 7% raggiungendo il 45,2% sulle partite di carni di animali delle specie equina fresche, refrigerate o congelate.

Analogo discorso può essere fatto per i prodotti della pesca e dell'acquacoltura, dove il controllo di laboratorio è in media del 7,7%. Sul totale di tali controlli di laboratorio, quelli effettuati sui prodotti della pesca e dell'acquacoltura rappresentano il 41,6% (483 controlli di laboratorio) con una prevalenza di controlli di tipo chimico. Si evidenzia che le percentuali di controllo di laboratorio riportate in questo paragrafo sono ottenute dal rapporto del numero di partite campionate per esami di laboratorio sul numero di partite che hanno subito un controllo fisico.

In conformità all'art. 4, punto 5 del Regolamento (UE) n. 2019/2130<sup>1</sup> è stato sviluppato e attuato un piano nazionale di monitoraggio sui controlli di laboratorio da eseguire nei prodotti di origine animale destinati al consumo umano presentati per l'importazione ai P.C.F. italiani nel 2022.

Il piano è stato sviluppato dalla Direzione generale della sanità animale e dei farmaci veterinari e attuato dai P.C.F..

Lo scopo del piano è quello di uniformare e razionalizzare i controlli di laboratorio a livello nazionale sulla base della natura degli alimenti di origine animale e dei rischi ad essi associati, della quantità delle partite importate nonché dei risultati di controlli precedenti.

Nel 2022 le partite di prodotti di origine animale destinate al consumo umano presentate per l'importazione attraverso i P.C.F. italiani sono state 33.344 (nel 2021 30.631), di cui 33.246 sono state

---

<sup>1</sup>REGOLAMENTO DI ESECUZIONE (UE) 2019/2130 DELLA COMMISSIONE del 25 novembre 2019 che stabilisce norme dettagliate sulle operazioni da svolgere durante e dopo i controlli documentali, i controlli di identità e i controlli fisici sugli animali e sulle merci soggetti a controlli ufficiali ai posti di controllo frontalieri



incluse nel piano (sono escluse dal piano le partite respinte per irregolarità diverse da quelle di laboratorio che quindi, non è necessario sottoporre ad analisi).

Le partite campionate dai P.C.F. per esami di laboratorio sui prodotti destinati al consumo umano sono state 1.416 (1.294 nel 2021) con una percentuale complessiva di campionamento (totale del numero di partite campionate/ totale del numero di partite incluse nel piano) del 4,3% in linea con quella rilevata l'anno scorso (3,9%) e superiore alla percentuale minima programmata del 3%.

L'aumento dei campionamenti rispetto allo scorso anno è da imputare principalmente al maggior numero di esami per metalli pesanti nei "prodotti della pesca, acquacoltura, crostacei e molluschi e loro preparazioni" e di esami per antibatterici, antiparassitari e coloranti nei prodotti dell'acquacoltura.

Sono aumentate, altresì, le analisi per antibatterici nella categoria "budella/involucro", pesticidi nella "carne bovina" e antinfiammatori nella "carne equina".

Sono diminuite, invece, le analisi per gli additivi alimentari nei "prodotti della pesca, acquacoltura crostacei e molluschi", per E.coli nella "carne bovina" e per salmonella nelle "preparazioni di prodotti della pesca, crostacei e molluschi".

In generale gli incrementi osservati si possono associare alla situazione più favorevole riguardante la pandemia covid19 che ha consentito di aumentare l'attività di campionamento, ma anche a talune nuove raccomandazioni del piano in particolare per quanto riguarda i controlli sui prodotti dell'acquacoltura e carni bovine, nonché all'attivazione di controlli intensificati in seguito a precedenti positività in accordo al regolamento UE n. 2019/1873.

## **Controlli speciali**

### *Controlli sulle carni dal Brasile*

È proseguita per tutto il 2022 l'attività di controllo straordinaria sulla carne, preparazioni e prodotti a base di carne provenienti dal Brasile in seguito al noto scandalo denominato carne fraca emerso nel paese nel 2016-2017<sup>2</sup>.

Tale potenziamento dei controlli è stato raccomandato dalla Commissione europea nel 2017 in accordo con gli Stati membri e prevede:

- a) il controllo documentale e fisico del 100% delle partite di carne, preparazioni di carne e prodotti a base di carne provenienti dal Brasile e
- b) il controllo di laboratorio microbiologico sul 20% delle partite di carne, preparazioni di carne e prodotti a base di carne provenienti dal Brasile secondo i criteri stabiliti dal Regolamento (CE) n. 2073/2005 (Allegato 1, Capitolo 1, Criteri di sicurezza alimentare).

Nella seguente tabella sono riportati, nella colonna 1, i dati sulle importazioni e sui campionamenti di tutte le partite di carne, preparazioni e prodotti a base di carne provenienti dal Brasile nel 2022, nella colonna 2, i dati sulle importazioni delle partite di carne, preparazioni e prodotti a base di carne campionabili secondo la programmazione raccomandata dalla Commissione europea e in base ai criteri stabiliti dal Regolamento (CE) n. 2073/2005.

Nel periodo di riferimento (2022) sono state presentate per l'importazione 1.549 partite di carne bovina e prodotti a base di carne bovina (colonna 1), mentre non sono state importate preparazioni di carne. Di tali partite 46 sono state campionate per test di laboratorio (chimici e microbiologici) con una percentuale di campionamento pari al 3%.

---

<sup>2</sup>Nel 2016-2017 le Autorità brasiliane hanno condotto una maxi-operazione investigativa che ha portato alla scoperta, in diversi Stati del Brasile, di una rete di funzionari e aziende coinvolte in attività illegali nella produzione di carne destinata anche all'esportazione verso l'Unione europea (operazione *carne fraca*).



Invece, per quanto riguarda la carne, le preparazioni e i prodotti a base di carne oggetto della raccomandazione dell'UE, campionabili secondo i criteri di sicurezza del Regolamento (CE) n. 2073/2005, non sono state presentate partite per l'importazione (colonna 2).

Una sola partita di carne bovina è risultata non conforme per un esame fisico sfavorevole a causa d'interruzione della catena del freddo e a caratteristiche organolettiche non idonee. Tale partita non è stata ammessa al mercato UE e destinata alla distruzione.

Si evidenzia altresì che, seppure non incluse nella raccomandazione UE, anche due partite di budella/involucro sono risultate non conformi per esame documentale non soddisfacente (assenza di certificazione) e sono state respinte.

Da quanto si rileva dalla tabella, in risposta all'emergenza, i P.C.F. italiani hanno attuato i controlli sulla carne bovina e i prodotti a base di carne bovina in completa conformità alla programmazione raccomandata dall'Unione europea per quanto riguarda la frequenza dei controlli fisici (100%).

I campionamenti sulla carne (colonna 1) hanno raggiunto una percentuale complessiva del 3% e sono stati effettuati per l'esecuzione sia di test microbiologici sia di test chimici.

Rispetto allo scorso anno si è osservata una diminuzione dei campionamenti che sono passati da 63 nel 2021 a 46 nel 2022. Si sottolinea a riguardo che tale frequenza di controllo è conforme a quella del piano di monitoraggio (3%) e che la raccomandazione della UE riguarda solo la frequenza delle analisi sulle partite di carne, preparazioni di carne e prodotti a base di carne che possono essere campionate per la verifica dei criteri di sicurezza stabiliti dal Regolamento (CE) n. 2073/2005.

La motivazione per cui si è abbassato il numero di campionamenti è da associare al minor numero di test microbiologici negli ultimi tre anni in particolare per la ricerca di E. coli STEC.

Tali controlli erano stati intensificati a partire dal 2017 e successivamente sono diminuiti perché nella maggior parte dei casi i risultati sono stati favorevoli.

I campionamenti microbiologici, oggetto della raccomandazione dell'UE, sulle categorie alimentari per le quali il Regolamento (CE) n. 2073/2005 stabilisce i criteri di sicurezza non sono stati eseguiti in mancanza di arrivi di carne, preparazioni e prodotti a base di carne compatibili con tali esami come evidente nella tabella (colonna 2).

I controlli per gli esami chimici, che rappresentano dunque la maggioranza dei campionamenti, sono in aumento rispetto ai precedenti anni (29 nel 2018, 30 nel 2019, 27 nel 2020, 38 nel 2021) e questo è da collegare, principalmente, al maggior numero di campioni per la ricerca di residui di sostanze farmacologicamente attive, pesticidi e additivi alimentari per i quali il piano di monitoraggio prevede specifiche raccomandazioni.

Infine, come riportato in tabella, nel 2022 non ci sono state importazioni di carne equina e di pollame (incluse le loro preparazioni e prodotti a base di carne). Per quanto concerne le carni equine, negli elenchi degli stabilimenti di paesi terzi dai quali è consentito importare tali prodotti, non ci sono macelli brasiliani autorizzati; invece, per quanto riguarda la carne di pollame, le preparazioni e i prodotti a base di carne di pollame, in seguito all'entrata in vigore del Regolamento (UE) 2018/700, molti stabilimenti brasiliani non sono più autorizzati a esportare tali merci nell'Unione europea per cui, negli anni recenti, si è avuta una notevole riduzione, fino all'interruzione, delle importazioni.

Dato che la carne di pollame, le preparazioni e i prodotti a base di carne di pollame sono categorie alimentari per le quali il Regolamento (CE) n. 2073/2005 (Allegato 1, Capitolo 1) stabilisce i criteri di sicurezza alimentare si è avuto di riflesso una riduzione, fino all'interruzione, dei controlli oggetto della raccomandazione dell'Unione europea.



## Risultati del programma di campionamento attuato dai P.C.F. italiani nel 2022 in seguito allo scandalo carne fraca in Brasile.

	1 (*)	2
<b>Periodo di riferimento</b>	2022	2022
<b>Prodotti</b>	Carne bovina, di pollame, loro preparazioni e prodotti	Carne, preparazioni e prodotti a base di carne soggetti ai campionamenti microbiologici secondo i criteri di sicurezza del Regolamento (CE) 2073/2005 (istruzione UE)
<b>N. di partite presentate per l'importazione ai P.C.F. italiani</b>	1.549	-
<b>Quantità (kg)</b>	28.350.465,34	-
<b>Percentuale dei controlli documentali</b>	100%	-
<b>Percentuale dei controlli fisici</b>	100%	-
<b>N. di partite campionate per esami di laboratorio</b>	46	-
<b>Percentuale di campionamento</b>	3%	-
<b>N. di campioni per test microbiologici (**)</b>	8	-
<b>Percentuale degli esami microbiologici</b>	0,5%	-
<b>N. di campioni per test chimici/fisici (**)</b>	38	-
<b>N. di partite non conformi</b>	1	-
<b>N. di notifiche RASFF</b>	-	-
(*) nella colonna 1 sono riportati i dati complessivi sulle importazioni di carne bovina, di pollame loro preparazioni e prodotti attraverso i P.C.F. italiani, compresi i dati in colonna 2.		
Dati Traces DWH QlikView		

### Controlli per la resistenza antimicrobica

Con l'adozione della decisione della Commissione 2020/1729<sup>3</sup>, considerato che la resistenza agli antimicrobici è una minaccia globale che può facilmente diffondersi oltre le frontiere nazionali, è stato stabilito che anche i prodotti alimentari importati nell'Unione devono essere assoggettati alle prescrizioni in materia di monitoraggio.

Pertanto, in accordo a tale decisione, è stato sviluppato un piano nazionale di monitoraggio armonizzato a livello UE sulla resistenza agli antimicrobici di batteri zoonotici e commensali che ha coinvolto direttamente i P.C.F. oltre ai servizi sanitari territoriali.

Per il 2022 il piano prevedeva l'esecuzione programmata di campionamenti da parte dei P.C.F. sulle sole carni avicole.

Il ruolo dei P.C.F. consisteva nel prelievo e invio dei campioni di carne al Centro di riferimento nazionale per l'antibiotico-resistenza presso l'IZS del Lazio e Toscana e nell'inserimento dei relativi dati, oltre che nel sistema TRACES, nel sistema informativo dedicato alla resistenza antimicrobica (SINVSA Sistema Informativo Nazionale Veterinario per la Sicurezza degli Alimenti – sezione resistenza antimicrobica).

Mentre, i dati sui risultati delle analisi sui prodotti importati, in analogia alle produzioni nazionali, sono stati raccolti, elaborati e valutati dal centro di riferimento sopra citato.

Dai dati presenti sul sistema TRACES nel 2022 i P.C.F. italiani non hanno eseguito test sulla resistenza antimicrobica su carni avicole dato che non sono state presentate partite per l'ingresso nella UE.

<sup>3</sup> Decisione di esecuzione (UE) 2020/1729 della Commissione del 17 novembre 2020 relativa al monitoraggio e alle relazioni riguardanti la resistenza agli antimicrobici dei batteri zoonotici e commensali, che abroga la decisione di esecuzione 2013/652/UE





### 3.3 ESITO DEI CONTROLLI/RESPINGIMENTI

tabella 1-D

A seguito dei controlli veterinari sulle merci provenienti da Paesi terzi, le merci possono essere:

- importate nel mercato interno dell'Unione Europea (UE);
- introdotte nell'UE presso destinazioni controllate;
- respinte al di fuori del territorio dell'Unione Europea, distrutte o trasformate ai sensi del Regolamento (UE) 2017/625.

Di seguito sono riportati i dati relativi alle partite respinte comprendendo in tali dati anche le partite distrutte o trasformate.

Dall'esame della tabella 1-D, colonne da 8 a 15, emerge che nel 2022 sono state respinte 150 partite di merci pari allo 0,4% circa delle partite presentate all'importazione. La percentuale è di poco superiore a quella dell'anno precedente (0,2%).

Anno	N° Respingimenti	Percentuale Respingimenti
1997	493	0,6%
1998	320	0,4%
1999	255	0,3%
2000	300	0,3%
2001	331	0,4%
2002	422	0,5%
2003	630	0,8%
2004	429	0,6%
2005	480	0,7%
2006	385	0,6%
2007	252	0,4%
2008	429	0,6%
2009	296	0,5%
2010	306	0,5%
2011	369	0,6%
2012	302	0,6%
2013	319	0,6%
2014	306	0,6%
2015	311	0,7%
2016	181	0,4%
2017	179	0,4%
2018	199	0,4%
2019	219	0,5%
2020	103	0,3%
2021	101	0,2%
2022	150	0,4%





I respingimenti possono essere distinti in base alle motivazioni che li hanno determinati. In particolare, essi possono derivare da quattro categorie di controllo sfavorevole: controllo documentale; controllo di identità; controllo fisico; controllo di laboratorio.

Esaminando il totale dei respingimenti effettuati dai P.C.F. italiani nel 2022 (tabella 1-D, colonne da 8 a 15) si può constatare che il 64,7% (pari a 97 respingimenti) è conseguito a controlli documentali sfavorevoli, il 20,7% (pari a 31 respingimenti) a controlli fisici sfavorevoli, il 3,3% (pari a 5 respingimenti) a controlli di laboratorio sfavorevoli, lo 0% è avvenuto a seguito di controlli d'identità sfavorevoli e l'11,3% restante (pari a 17 respingimenti) per altri motivi.

I respingimenti a seguito di controllo documentale sfavorevole hanno riguardato pressoché tutte le categorie di merci, ma hanno avuto una particolare incidenza (47,4%) nel settore dei prodotti della pesca, dell'acquacoltura e dei molluschi e (12,4%) nel settore degli alimenti per cani o gatti. Irregolarità documentali quali mancanza di certificato e certificato non conforme sono state le cause di respingimento più frequenti.



Come si può evidenziare nella tabella 2-D (colonna 1) e nella tabella 3-D, il flusso di importazioni varia in modo rilevante tra i P.C.F. attualmente attivi.

Presso i P.C.F. che hanno il volume di traffici più elevato (Genova porto, Livorno porto, Fiumicino aeroporto, Malpensa aeroporto) sono state presentate per l'importazione nel territorio dell'UE 28.329 partite, pari al 69,2% dell'intero flusso di importazione.

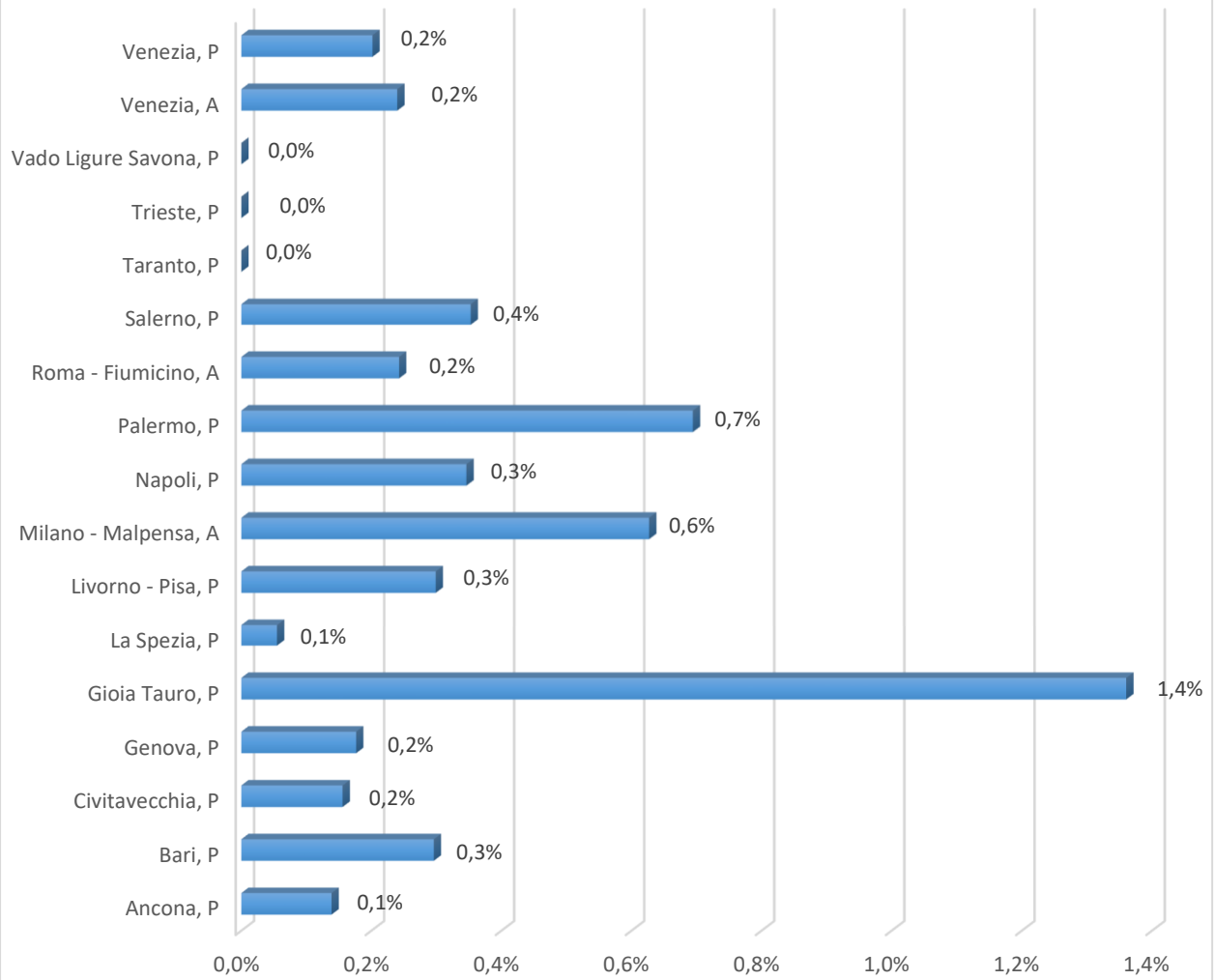
La percentuale del controllo fisico rispetto alle partite notificate in ogni singolo P.C.F. (tabella 2-D, colonna 3) varia tra il 19,1% ed il 100%. Per spiegare tale ampia variabilità occorre considerare che alcuni P.C.F. possono avere una prevalenza di tipologia di merce notificata (es. prevalenza di animali vivi) che obbliga al controllo fisico sistematico incidendo sulla percentuale totale. In altri casi, si tratta di prodotti di origine animale non armonizzati e, come tali, soggetti a normativa nazionale con l'obbligo di controllo materiale presso il P.C.F. italiano di arrivo. Inoltre, per alcuni P.C.F. con attività limitata il dato statistico non è significativo perché caratterizzato da un numero esiguo di partite.

La percentuale di controlli di laboratorio rispetto al totale delle partite sottoposte a controllo fisico (tabella 2-D, colonna 5), è mediamente del 6,8% arrivando per alcuni P.C.F. fino al 47,1%. La diversa tipologia di merce sottoposta a controllo influisce sicuramente su tale grande variabilità.

Il numero, la percentuale rispetto alle partite importate e la tipologia dei respingimenti per P.C.F. di entrata è riportato nella tabella 2-D, colonne 6,7,8,9,10, 11 e 12.

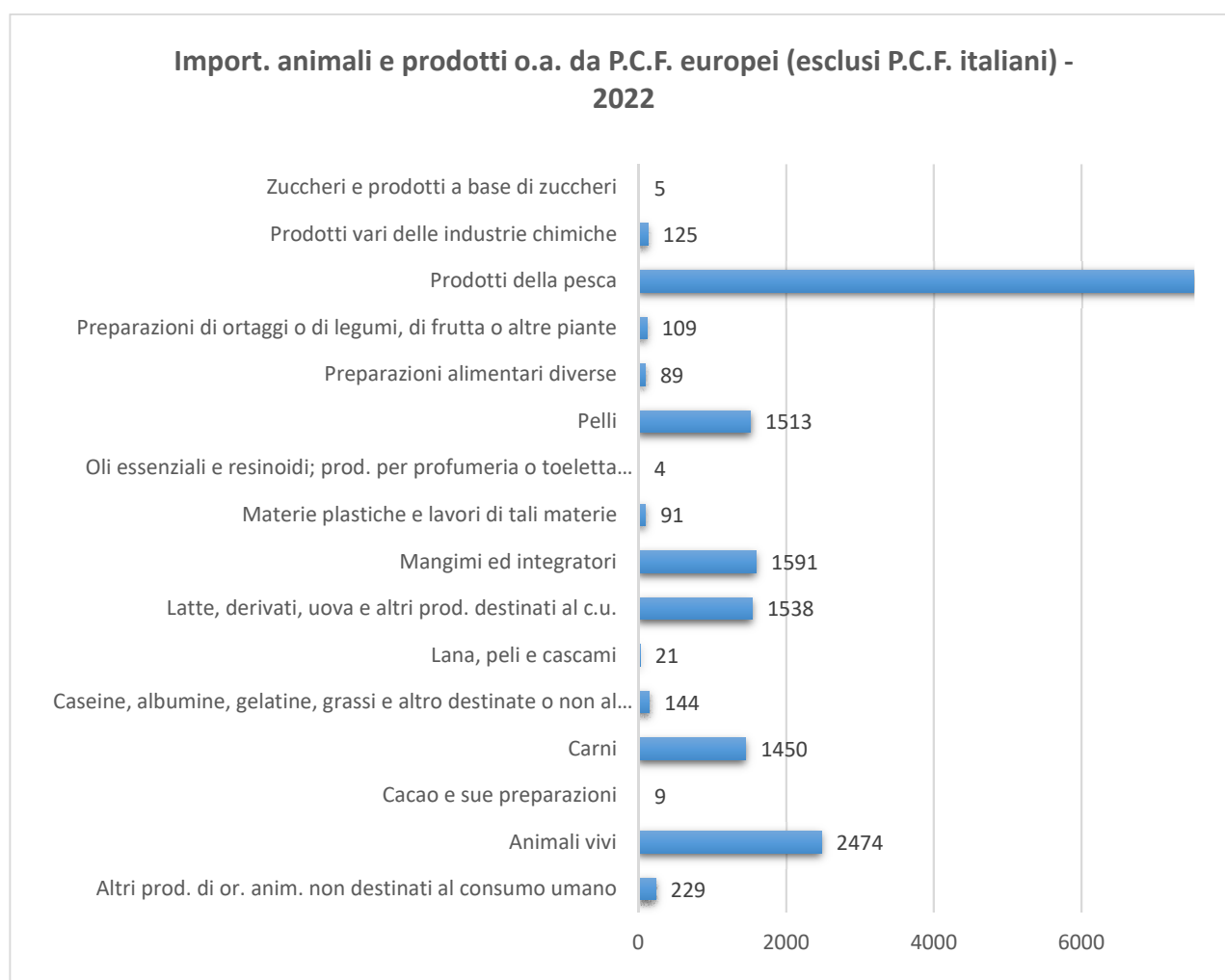


### Percentuale respingimenti P.C.F. con più di 100 partite annue importate



Nella tabella 1-A sono riportate per ogni categoria merceologica, il numero di partite importate da Paesi Terzi attraverso P.C.F. di altri Paesi dell'UE e destinate in Italia.

Il totale delle partite importate attraverso P.C.F. di altri Paesi dell'UE è pari a 17.011 (+9,2% rispetto al 2021) e sommando tale volume al totale delle partite introdotte attraverso i P.C.F. italiani (40.932), si ottiene un volume complessivo di partite importate pari a 57.943. Quindi, le partite introdotte attraverso P.C.F. dell'Unione rappresentano il 29,4% del volume totale.

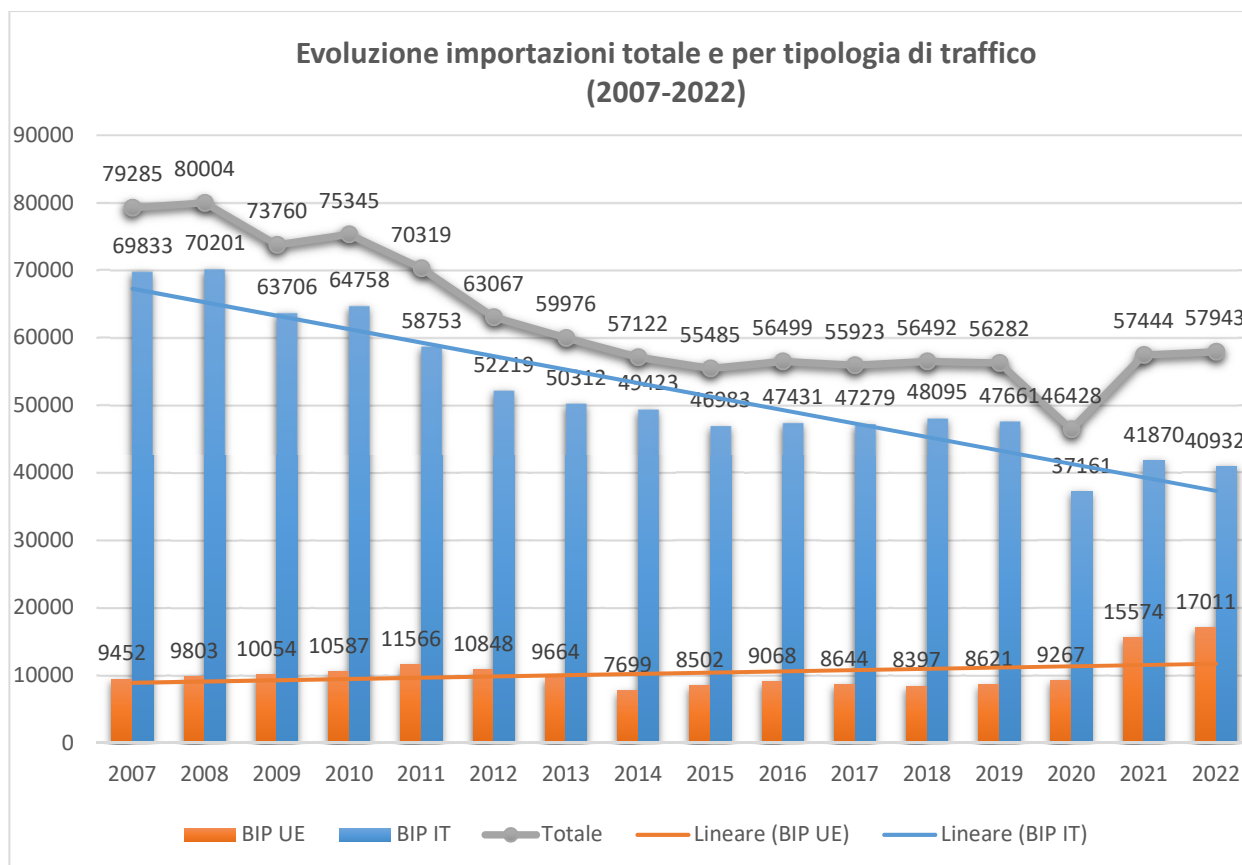


Grazie al sistema TRACES, dal 2007 è possibile distinguere il traffico delle importazioni di partite di animali vivi e prodotti di origine animale destinati all'Italia, a seconda del Paese dell'UE di ingresso. Con queste informazioni è quindi possibile analizzare con maggior dettaglio l'andamento delle importazioni da P.C.F. di altri Paesi dell'UE negli ultimi anni, anche in base al tipo di traffico. Nella tabella sottostante vengono riportati i dati generali e di dettaglio delle due differenti tipologie di traffico con le relative le linee di tendenza.



Rispetto al calo delle importazioni totali registrato negli anni precedenti, a partire dal 2015 i flussi commerciali si sono stabilizzati con oscillazioni positive e negative minime fino al 2019. Nel 2020 a seguito delle difficoltà a livello mondiale dovute alla pandemia da COVID-19 si è riscontrato un calo generale delle importazioni che però, grazie al miglioramento dell'emergenza sanitaria, ha visto una inversione di tendenza nell'anno successivo. Infatti nel 2021 è stato riscontrato un incremento del +68% rispetto al 2020 per le importazioni attraverso P.C.F. dell'UE e un incremento del numero delle importazioni effettuate attraverso i P.C.F. italiani del +12,7%.

Nel 2022, mentre il volume delle importazioni attraverso i P.C.F. italiani è più o meno in linea con l'anno precedente (-2,2%), le 17.011 partite importate attraverso i P.C.F. dell'UE denotano un incremento del +9,2% rispetto al 2021.



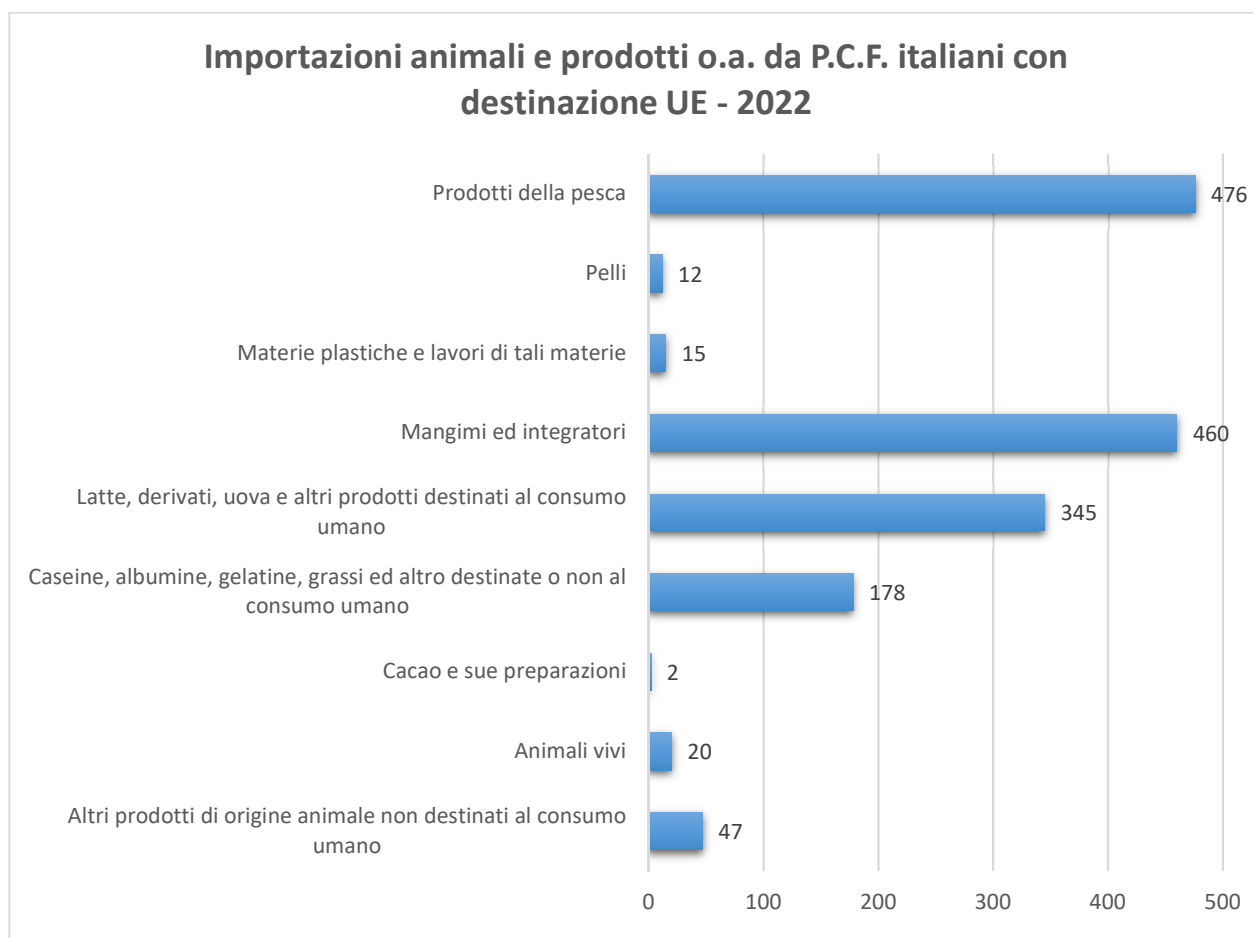
### 3.7 IMPORTAZIONI DA P.C.F. ITALIANI VERSO L'UE

tabelle 1-B, 2-B e 3-B

Dai dati presenti nel sistema TRACES è possibile distinguere e analizzare i flussi di merci soggette a controllo veterinario che entrano nel territorio dell'UE attraverso P.C.F. italiani, ma sono destinati ad altri Stati membri.

Nella tabella 1-B sono riportate per ogni categoria merceologica, il numero di partite importate da Paesi Terzi attraverso P.C.F. italiani e destinate agli altri Paesi Membri.

Il totale delle partite importate è pari a 1.555 (+21,5% rispetto al 2021) e sommando tale volume al totale delle partite introdotte in Italia attraverso i P.C.F. italiani (41.870) si ottiene un volume complessivo di partite transitate attraverso P.C.F. italiani pari a 42.487.

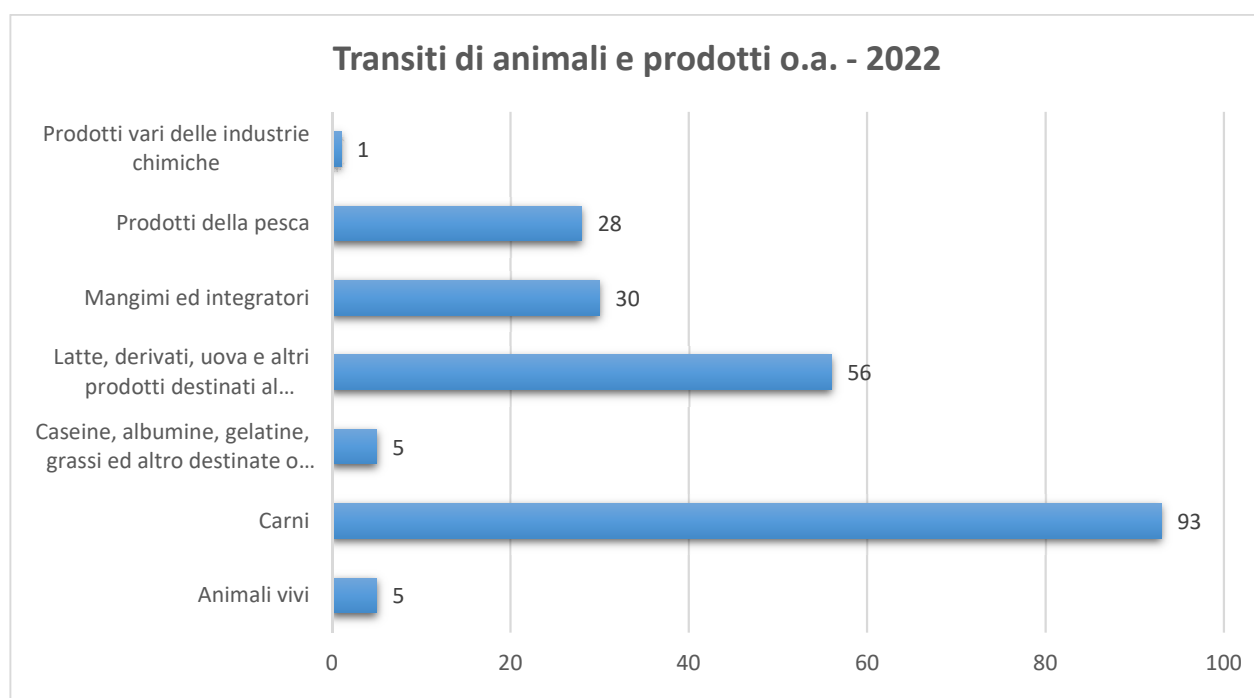


I P.C.F. maggiormente coinvolti nell'attività di controllo di merci destinate ad altri Stati membri sono, come evidenziato nella tabella 2-B, il P.C.F. di Genova, il P.C.F. di Trieste ed il P.C.F. di Livorno.



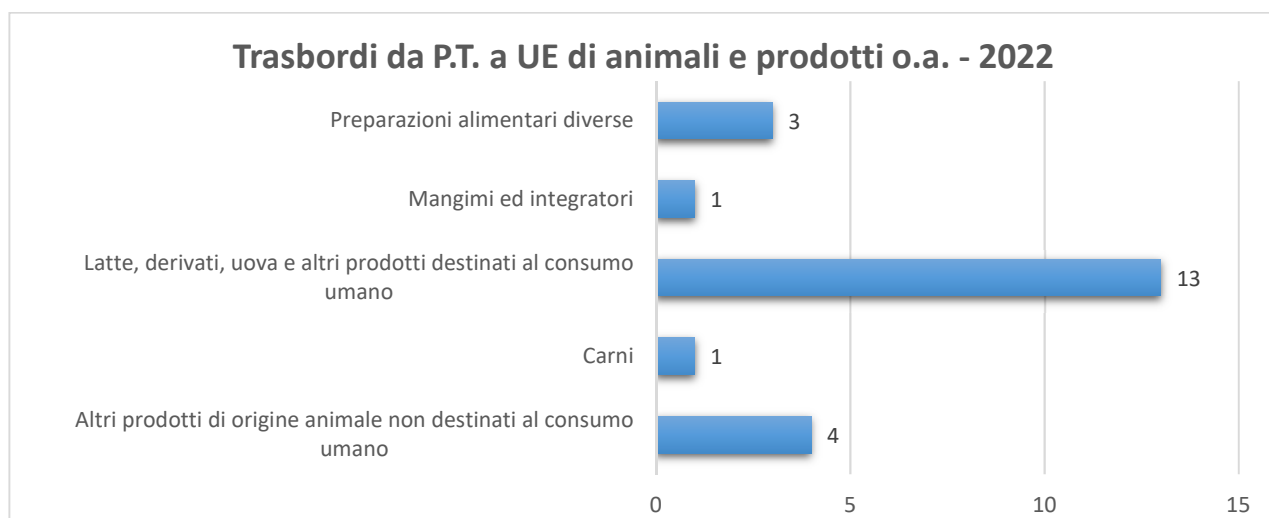
I transiti rappresentano un'altra tipologia peculiare di controlli effettuata dai P.C.F. su animali e merci provenienti da Paesi extra UE e destinate ad altri Paesi extra UE. Tale attività è fondamentale in quanto si tratta in generale di merci non conformi alle norme dell'UE, per le quali è necessario implementare adeguate misure di tracciabilità per evitare che possano entrare illegalmente nel territorio dell'Unione.

Nella tabella 1-C sono riportate per ogni categoria merceologica, il numero di partite oggetto di transito distinte per categoria merceologica. Il totale delle partite è pari a 218. Nel grafico sottostante viene riportata la suddivisione di tali partite per macrocategorie merceologiche.



I trasbordi si suddividono in due categorie: trasbordi di partite provenienti da Paesi Terzi e destinate ad altri Paesi Terzi; trasbordi di partite provenienti da Paesi Terzi e destinate alla successiva importazione nell'UE.

Nella tabella 1-F sono riportate, a seconda della tipologia di traffico, per ogni categoria merceologica, il numero di partite oggetto di trasbordo. Nel 2022 non vi sono state partite oggetto di trasbordo da Paesi Terzi verso Paesi Terzi mentre vi sono state 22 partite oggetto di trasbordo da Paesi Terzi e destinate alla successiva importazione nell'UE. Nel grafico sottostante viene riportata la suddivisione di questa tipologia di traffico per macrocategorie merceologiche.

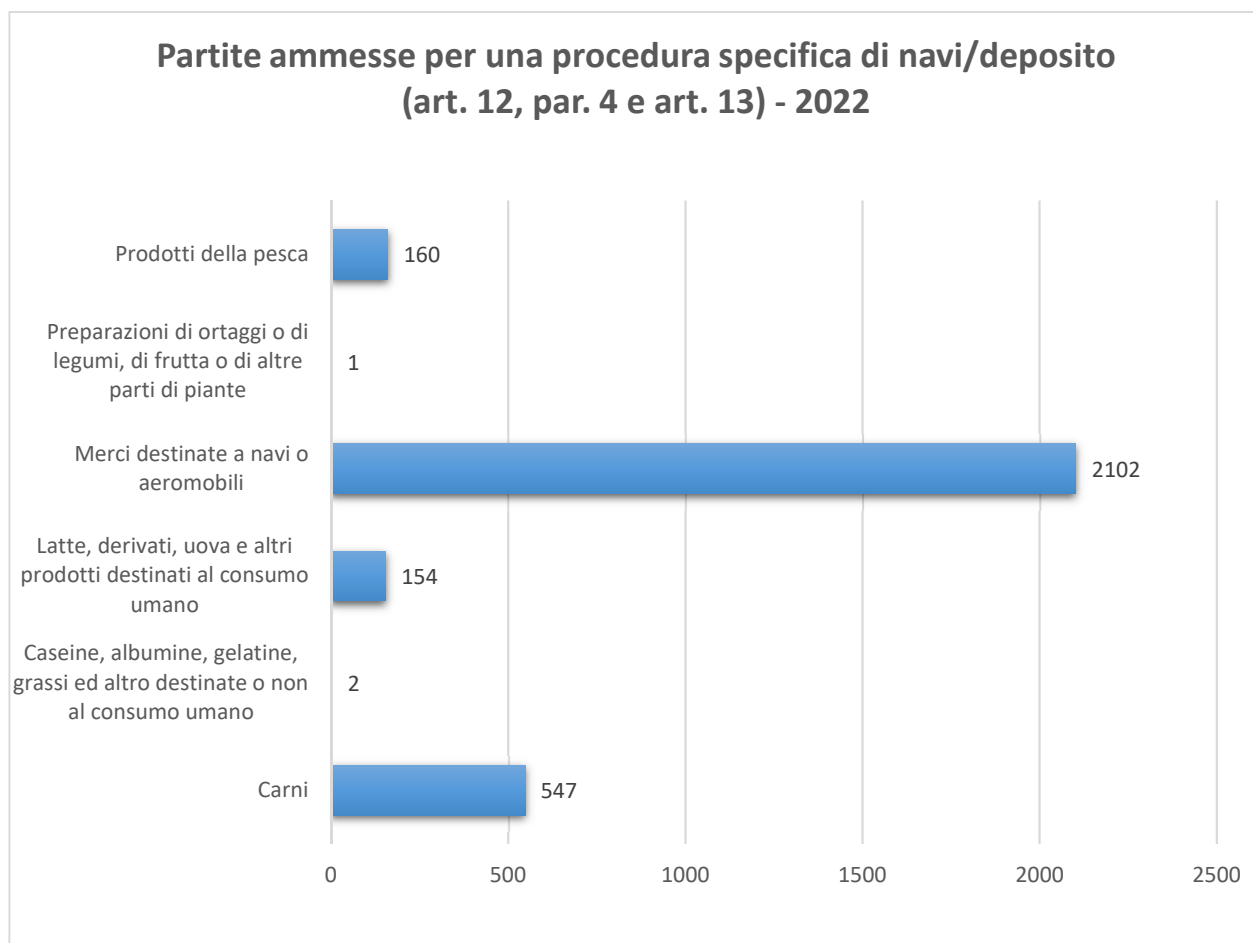




### 3.10 PARTITE AMMESSE PER PROCEDURA SPECIFICA DI DEPOSITO/NAVI

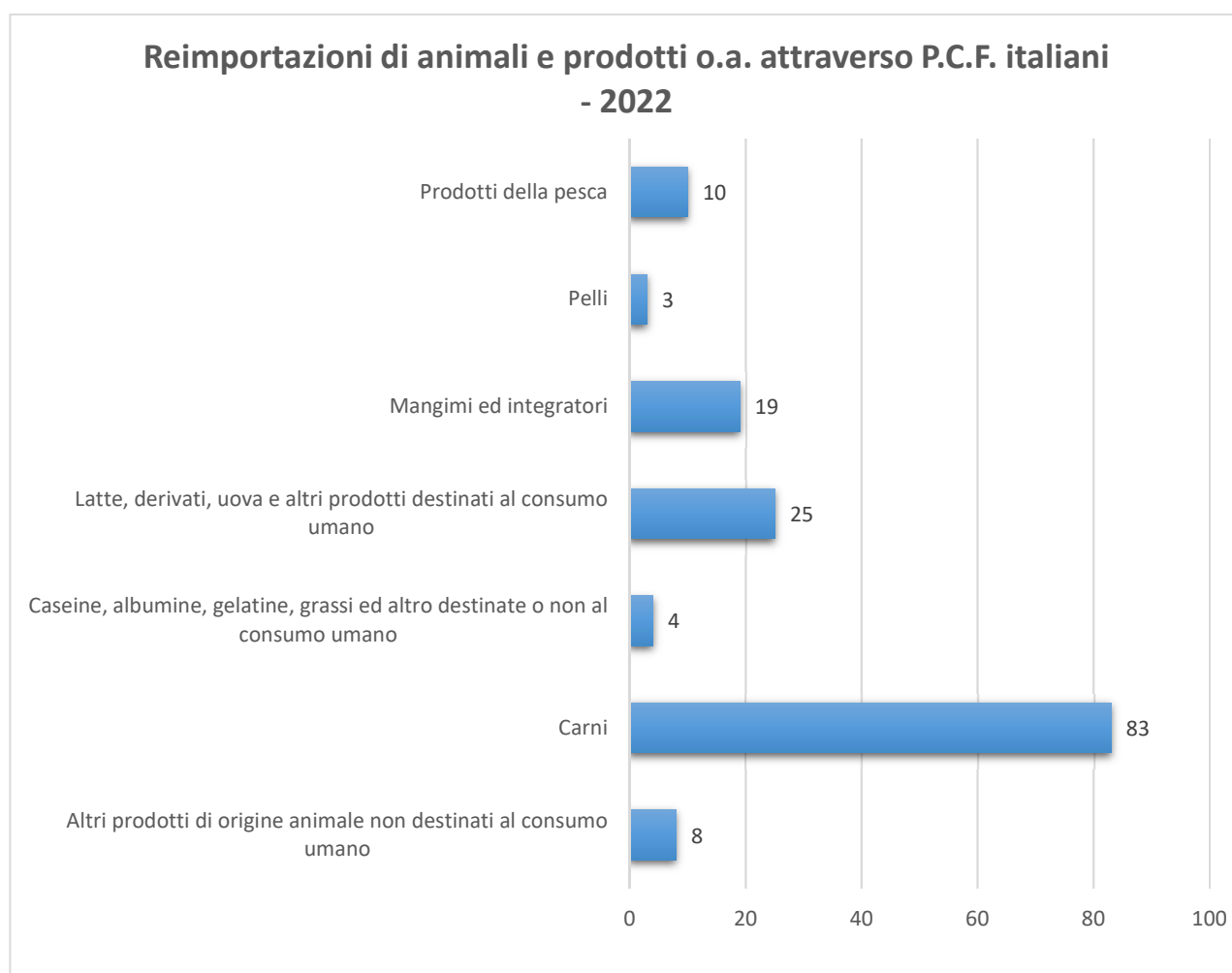
tabella 1-H

L'attività espletata dai P.C.F. italiani e dell'UE sulle partite di prodotti di origine animale provenienti da Paesi terzi, destinate direttamente a mezzi di trasporto marittimo transfrontalieri o ad essere introdotte in zone franche, depositi franchi, depositi doganali o presso operatori che riforniscono mezzi di trasporto marittimo transfrontalieri (articolo 23 del regolamento (UE) 2019/2124) è descritta nel grafico sottostante. Nel grafico tali partite sono suddivise in base alla macrocategoria merceologica.



Le partite di prodotti di origine animale spedite dall'Italia verso Paesi terzi possono essere interessate da provvedimenti di rispedizione da parte del Paese di destinazione per svariati motivi. Il P.C.F. interviene applicando le disposizioni del regolamento (UE) 2017/625 e dei relativi atti delegati e di esecuzione che stabiliscono le procedure per la movimentazione dei prodotti rispediti dal confine fino allo stabilimento italiano di origine, dove vengono posti sotto il controllo dell'ASL.

Nella tabella 1-G sono riportate per ogni categoria merceologica, il numero di partite oggetto di reimportazione distinte per categoria merceologica. Il totale delle partite è pari a 152. Nel grafico sottostante viene riportata la suddivisione di tali partite per macrocategorie merceologiche.



### **3.12 ATTIVITÀ DEI DEPOSITI AUTORIZZATI (ART. 23, REG. UE 2019/2124)**

Nel dicembre 2019 è entrata in vigore la nuova legislazione sui controlli ufficiali (reg. UE 2017/625) che, attraverso specifici atti delegati e di esecuzione, ha riorganizzato l'attività di controllo sui prodotti di origine animale non destinati al mercato dell'Unione europea e immagazzinati presso depositi autorizzati dagli Stati Membri ai sensi dell'articolo 23 del regolamento (UE) 2019/2124 (ex articoli 12 e 13 della Direttiva 97/78/CE). In particolare, si tratta di merci spedite da Paesi terzi che rispettano i requisiti sanitari previsti dall'UE per il transito e che, quindi, non sono ammesse alla libera circolazione nell'Unione. Tali merci, prima dell'arrivo presso i depositi designati dagli Stati Membri, sono controllate presso il P.C.F. di ingresso nell'UE che, a seguito di controlli con esito favorevole, ne autorizza il successivo trasferimento presso il deposito indicato nel Documento Sanitario di Entrata (DSCE).

L'autorizzazione per l'attività di magazzinaggio di prodotti di origine animale in transito è rilasciata ai suddetti depositi dalla DGSAF, previa verifica delle previste autorizzazioni sanitarie e doganali concesse dalle rispettive Autorità competenti (ASL e Dogane) e della sussistenza dei requisiti specifici (strutturali, strumentali e procedurali) stabiliti dalla legislazione dell'UE di riferimento. Il venir meno delle suddette condizioni determina la revoca o la sospensione temporanea dell'autorizzazione del deposito.

In Italia, le attività di controllo effettuate presso i depositi autorizzati ai sensi dell'articolo 23 del regolamento (UE) 2019/2124 sulle partite di prodotti di origine animale non conformi alla normativa dell'UE (non destinate al mercato dell'UE) sono affidate al personale del P.C.F. con sede più vicina al deposito.

Nel 2022 i depositi autorizzati in Italia per il magazzinaggio dei suddetti prodotti di origine animale sono in totale 6. In particolare, tali depositi sono posti sotto la responsabilità dei Posti di Controllo Frontalieri (P.C.F.) di Bologna, Civitavecchia (responsabile di 2 Depositi), Torino Caselle (responsabile di 2 Depositi) e Genova.

I controlli, svolti sulla base delle disposizioni normative vigenti (regolamento (UE) 2017/625, regolamento (UE) 2019/2124, regolamento (UE) 2019/2128 e regolamenti specifici riguardanti la certificazione di accompagnamento delle partite non destinate all'introduzione nell'UE) hanno la finalità di garantire la tracciabilità delle suddette merci per evitare che le stesse possano essere immesse nel mercato dell'UE.

L'attività del personale del P.C.F. responsabile del deposito consiste in un controllo documentale e d'identità su tutte le partite in entrata e in uscita dal deposito (eventuali controlli fisici possono essere effettuati in caso di sospetto di rischio per la salute) e nella verifica degli appositi registri di carico/scarico utilizzati per la tracciabilità delle partite movimentate.

Le successive spedizioni di partite non conformi o frazioni di esse dal deposito verso la destinazione finale sono autorizzate dal veterinario del P.C.F. che opera presso il deposito, attraverso l'emissione di un nuovo Documento Sanitario Comune di Entrata (DSCE) che fa riferimento al DSCE emesso dal P.C.F. di entrata (in caso di spedizione verso Paesi Terzi, altri depositi autorizzati o impianti di smaltimento) oppure di un certificato allegato al regolamento (UE) 2019/2128 se la destinazione finale è rappresentata da navi in uscita dall'UE, per l'approvvigionamento o il consumo da parte



dell'equipaggio e dei passeggeri, e basi militari NATO/USA situate nel territorio dell'UE o in un Paese Terzo.

Per garantire la tracciabilità delle partite non conformi, la normativa EU prevede, inoltre, che il veterinario responsabile del deposito ne confermi l'arrivo, attraverso il sistema informativo della Commissione Europea (TRACES) al P.C.F. che ne ha autorizzato l'introduzione nel deposito e che, per le merci che sono spedite dal deposito verso la destinazione finale, acquisisca informazioni sull'effettiva uscita dei prodotti dall'UE. La mancata conferma di arrivo a destino o di uscita dal territorio dell'UE delle suddette partite non conformi entro 15 giorni, comporta il rintraccio delle stesse da parte delle competenti Autorità doganali.

#### Attività - Anno 2022

Nel 2022 l'attività di controllo del personale dei P.C.F. ha interessato 3 depositi autorizzati, in quanto presso gli altri 3 depositi non è avvenuta alcuna movimentazione di merce destinata al transito. In totale, nel 2022 sono state introdotte all'interno dei suddetti depositi n. 1361 partite di prodotti di origine animale provenienti da Paesi terzi, scortate da relativo Documento Sanitario Comune di Entrata (DSCE) rilasciato dal P.C.F. di entrata nell'Unione europea (Tabella A). Tutte le suddette partite, all'atto d'introduzione nel deposito, sono state sottoposte, in conformità alla normativa europea di riferimento, a controlli documentali e d'identità da parte del veterinario del P.C.F. responsabile del deposito che ne ha attestato la conformità, attraverso il sistema informativo della Commissione Europea TRACES, nel relativo DSCE.

**Tabella A** –Prodotti di origine animale in transito, non destinati all'immissione nel mercato dell'UE e introdotti nei depositi italiani autorizzati ai sensi dell'articolo 23 del regolamento (UE) 2019/2124

N. Partite in entrata	Paesi di Origine	Peso in Kg	Natura dei prodotti
1361	USA, ecc.	3.010.560	carni fresche, prodotti a base carne, preparazioni di carne, prodotti a base di latte, prodotti della pesca, ecc.

A seguito della movimentazione delle merci in uscita dal deposito sono stati rilasciati, in totale, n 1550 certificati (Allegato al regolamento (UE) 2019/2128) per provviste di bordo destinate a navi da crociera e per prodotti di origine animale destinati a basi militari USA/NATO, non destinati all'immissione in commercio nel territorio dell'UE. Sono stati emessi, inoltre, n 57 DSCE per prodotti di origine animale destinati ad altri depositi riconosciuti o a Paesi Terzi (vedi tabella B).



**Tabella B)** Prodotti di origine animale in transito, non destinati all'immissione nel mercato dell'UE e spediti dai depositi italiani autorizzati ai sensi dell'articolo 23 del regolamento (UE) 2019/2124

Natura prodotti	Documenti rilasciati				Peso totale in Kg
	Certificato Allegato al regolamento (UE) 2019/2128		DSCE Documento sanitario comune di entrata		
	N.	Destinazione	N.	Destinazione	
carni fresche, prodotti a base carne, prodotti a base di latte, prodotti della pesca, prodotti composti, ecc.	1550 <small>(Le partite sono costituite da prodotti misti ai sensi di quanto previsto dal reg. (UE) 2019/2128)</small>	Navi-Basi militari USA/NATO	57	Depositi autorizzati ai sensi dell'articolo 23 del regolamento (UE) 2019/2124, Paesi Terzi	266.544

Nel 2022, le non conformità rilevate a seguito dei controlli veterinari effettuati dal personale dei P.C.F. presso i depositi autorizzati ai sensi dell'articolo 23 del regolamento (UE) 2019/2124 sulle partite in provenienza da Paesi terzi non destinate all'immissione in commercio nel territorio della UE hanno riguardato il superamento della data di scadenza di taluni prodotti immagazzinati presso un deposito pari a kg 3.781 determinandone l'invio alla distruzione

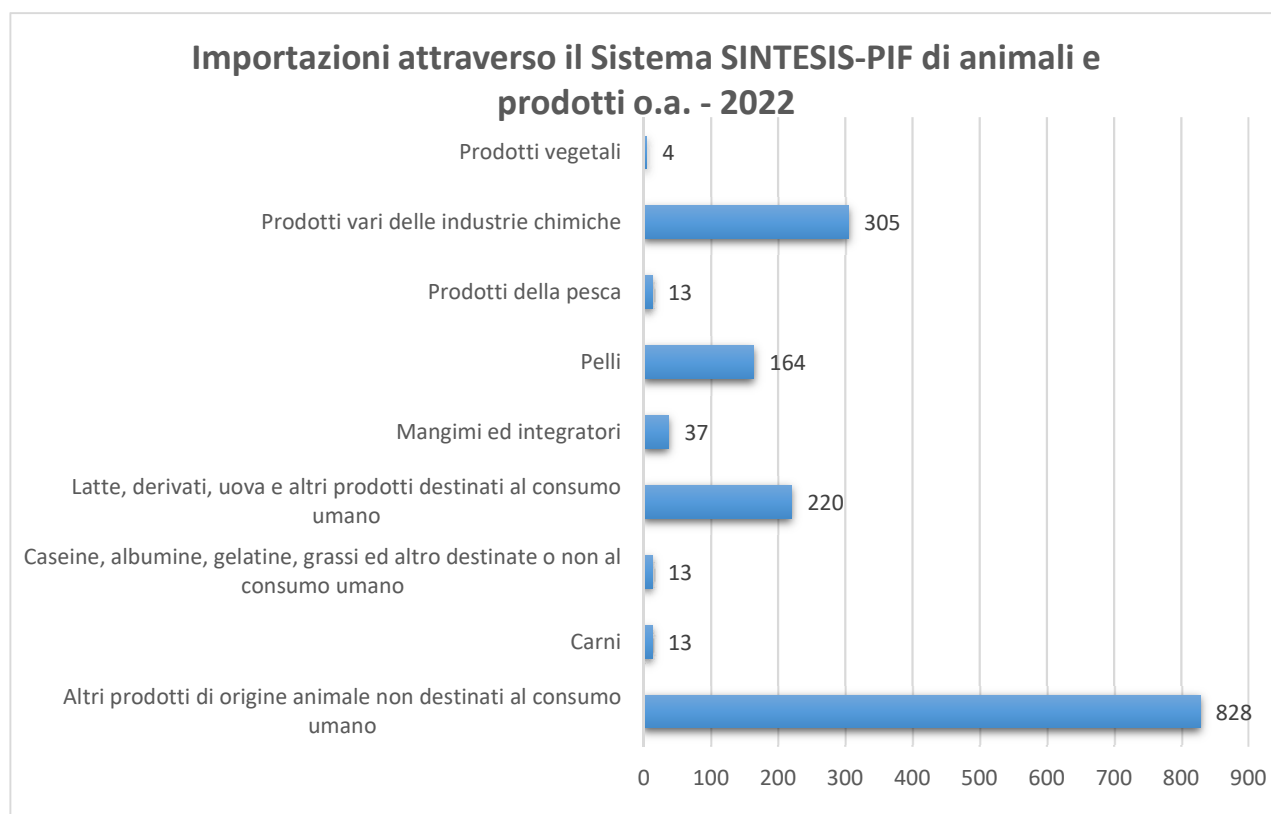


### 3.13 ALTRE IMPORTAZIONI (SISTEMA SINTESIS PER LE IMPORTAZIONI)

tabella SINTESIS

I controlli all'importazione dei prodotti d'interesse veterinario che non sono disciplinati dalla legislazione dell'UE e quindi non armonizzati, sono gestiti dal sistema informativo nazionale SINTESIS per le importazioni.

Nel grafico sottostante sono riportate per ogni macrocategoria merceologica, il numero di partite oggetto di importazione attraverso il sistema SINTESIS per le importazioni distinte per categoria merceologica. Il totale delle partite è pari a 1.597.



Nella tabella SINTESIS sono riportate per ogni P.C.F., il numero di partite oggetto di importazione attraverso il sistema SINTESIS per le importazioni. Tra gli uffici quello di Milano-Malpensa con le sue 1.009 partite copre il 63,2% del totale delle partite introdotte. I 51 respingimenti sono invece stati effettuati principalmente dagli uffici di Bologna-Borgo Panigale (30 respingimenti pari al 58,8% del totale) e Milano-Malpensa (20 respingimenti pari al 39,2% del totale).





## 4. IMPORTAZIONI DI ALIMENTI E MANGIMI DI ORIGINE VEGETALE E MATERIALI E OGGETTI A CONTATTO CON GLI ALIMENTI (MOCA)

### 4.1 PANORAMICA GENERALE SULLE IMPORTAZIONI DI ALIMENTI E MANGIMI DI ORIGINE VEGETALE E MATERIALI E OGGETTI A CONTATTO CON GLI ALIMENTI (MOCA)

tabella CHEDD 1-D

I controlli all'importazione presso i P.C.F. degli alimenti non di origine animale (PNAO) e dei materiali ed oggetti a contatto con gli alimenti (MOCA) sono disciplinati dal decreto legislativo n. 24/2021 e dalla legislazione di settore dell'Unione Europea. In generale, le suddette merci in arrivo da Paesi terzi devono essere prenotificate al P.C.F. di entrata, attraverso la compilazione della prima Parte del Documento Sanitario Comune di Entrata (DSCE D) nel sistema informativo della Commissione Europea TRACES NT.

L'attività di controllo dei P.C.F. tiene conto delle disposizioni della Commissione Europea che, per particolari merci che rappresentano un rischio (es. paese terzo di provenienza e tipologia di prodotto), prevedono l'esecuzione di controlli obbligatori presso i P.C.F. dell'UE, con una frequenza di campionamento per le previste analisi di laboratorio che è stata stabilita con specifici atti di esecuzione (es. Reg. (UE) 2019/1793, Decisione 2013/287/UE, Regolamento (UE) 284/2011, ecc.). Inoltre, per le merci di origine non animale, la legislazione dell'UE prevede, che i controlli d'identità e fisici, che includono i campionamenti per le analisi di laboratorio, possono essere effettuati presso i Punti di Controllo autorizzati ai sensi dell'articolo 53, par. 1, lett. a) del regolamento (UE) 2017/625. L'attività presso i suddetti Punti di Controllo, che sono autorizzati dalla DGSAF sulla base dei requisiti stabiliti dalla legislazione dell'Unione, è svolta dal personale del P.C.F. territorialmente competente.

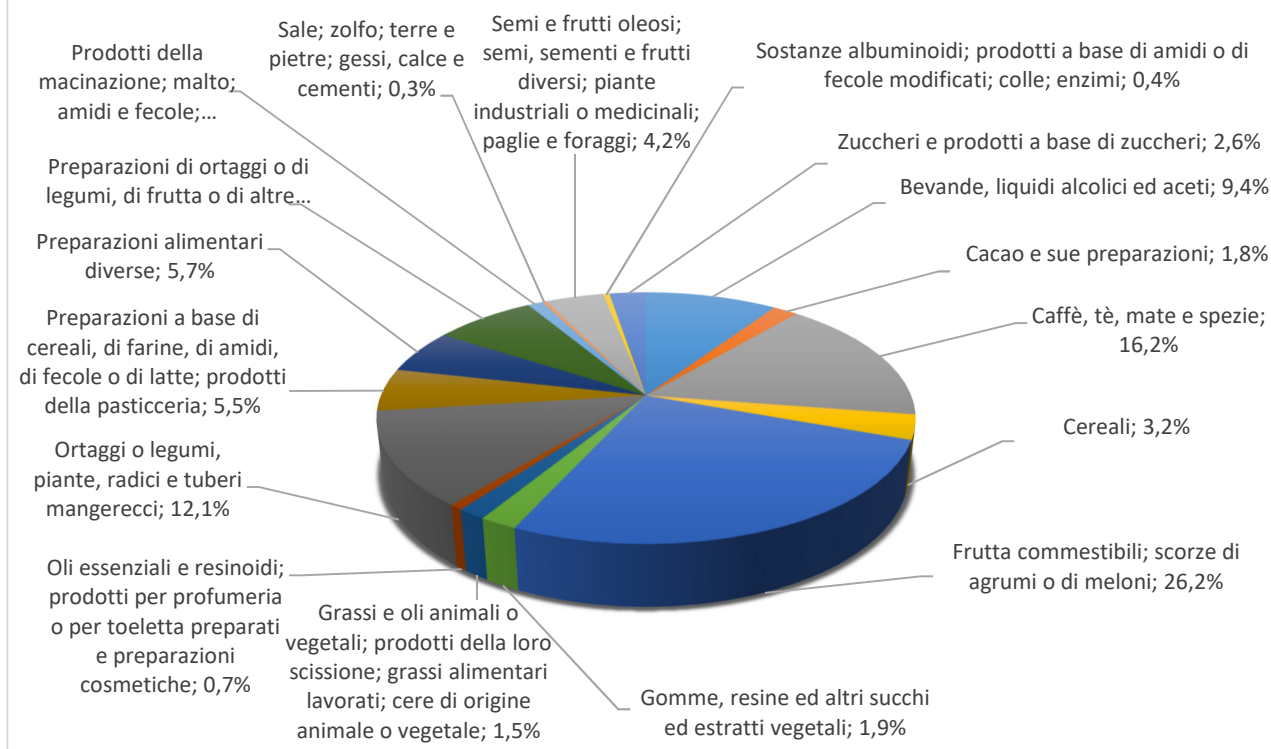
La normativa dell'UE prevede, altresì, che le merci di origine non animale campionate presso il P.C.F. possano essere inviate, in attesa dell'esito delle analisi di laboratorio, nelle strutture di destinazione autorizzate dalla DGSAF sulla base delle condizioni stabilite dal Reg. (UE) 2019/2124.

Nel 2022 sono state importate sul territorio italiano, attraverso P.C.F. italiani, 187.807 partite di alimenti e mangimi di origine vegetale e materiali e oggetti a contatto con alimenti (MOCA) con un incremento rispetto l'anno precedente del +24,3%.

Nella tabella CHEDD 1-D sono riportate in colonna 2 e 3, per ogni categoria merceologica, il numero di partite importate e la relativa quantità complessiva in peso. Il settore degli alimenti e mangimi con 111.830 partite (59,5%) rappresenta il gruppo merceologico più numeroso rispetto ai MOCA e altri materiali e prodotti chimici con 75.931 partite (40,4%). Il grafico seguente indica la distribuzione percentuale del volume delle importazioni di alimenti e mangimi di origine vegetale nel 2022.



## Importazioni di alimenti e mangimi di origine vegetale nel 2022 (111.830 partite)



La frutta commestibile, con 29.313 partite per un totale di circa 1.262.869 tonnellate, rappresenta il primo gruppo merceologico in ordine di importanza seguito da caffè, tè, mate e spezie con 18.165 partite (752.189 ton.), ortaggi o legumi con 13.586 partite (484080 ton.) e bevande, liquidi alcolici ed aceti con 10.504 partite (170540 ton.), ecc.

La classifica cambia parzialmente se si prendono in considerazione i quantitativi importati: cereali (6.860.797 ton.), semi e frutti oleosi, piante industriali o medicinali, ecc. (2.180.781 ton.), frutta commestibile (1.262.869 ton.), ecc.

Nel settore delle importazioni di MOCA e altri materiali e prodotti chimici, i MOCA costituiscono il gruppo merceologico prevalente con 66.482 partite (87,6% rispetto al totale delle 75.931 partite di MOCA e altri materiali e prodotti chimici).





Il decreto legislativo n. 24/2021, all'articolo 1 comma 6, stabilisce che al Ministero della Salute è affidato il compito di programmare e coordinare l'esecuzione dei controlli di cui all'art. 44 paragrafo 2 del regolamento (UE) n. 2017/625 sulla base di un piano nazionale di monitoraggio.

In accordo a questa disposizione, l'Ufficio 8 della Direzione Generale della Sanità animale e dei Farmaci veterinari (DGSAF) ha sviluppato un piano di monitoraggio per l'esecuzione dei controlli di laboratorio sugli alimenti di origine non animale, integratori alimentari e MOCA importati dai Paesi terzi e presentati ai P.C.F. italiani.

Si evidenzia che il sopra indicato piano non si applica alle merci considerate a rischio dalla normativa della UE e, quindi, agli alimenti, mangimi e MOCA soggetti ad un incremento temporaneo dei controlli, misure di emergenza o condizioni e misure speciali per l'ingresso nella UE (articolo 47, par. 1, lettere d, e, f del regolamento UE 2017/625) in quanto tali prodotti a rischio rientrano in un sistema di controllo dedicato, disciplinato da specifiche norme UE, basato su frequenze minime di campionamento e sul rispetto di specifiche condizioni d'importazione.

Inoltre, non sono incluse nel piano tutte le partite considerate sospette, ossia le partite per le quali si dispone di informazioni su possibili rischi e le partite per cui, in base alla loro tipologia e paese di origine, sono state pubblicate notifiche nel sistema RASFF per precedenti controlli sfavorevoli.

Lo scopo del piano è di monitorare la conformità delle merci sopra elencate, in entrata nella UE attraverso i Posti di Controllo Frontalieri italiani, alle norme di cui all'articolo 1, paragrafo 2, del regolamento (UE) 2017/625.

Tale piano è attuato dai P.C.F. ed è basato sul rischio, tenendo conto di tutti i parametri pertinenti, come la natura delle merci, i pericoli ad esse associati, la frequenza e il numero di partite in arrivo e i risultati del monitoraggio precedente.

Il piano è inviato ai P.C.F. entro il 31 dicembre di ogni anno e copre il periodo dal 1° gennaio al 31 dicembre dell'anno successivo. Tuttavia, per gli anni 2021-2022, considerato il passaggio di competenze dagli USMAF ai P.C.F. avvenuto il 21 marzo 2021 con l'entrata in applicazione del D.lgs n. 24/2021, si è reso opportuno applicare il piano per un intervallo temporale più esteso che va dal 26/07/2021 al 31/12/2022.

Si evidenzia che l'attività programmata nel piano è stabilita a livello nazionale e non è armonizzata, in quanto la legislazione europea affida agli Stati membri il compito di organizzare autonomamente i controlli in base al rischio.

Nelle colonne 4 e 5 della tabella CHEDD 1-D sono riportati, rispettivamente, il numero e la percentuale delle partite che hanno subito un controllo fisico presso il P.C.F. Nelle colonne 6 e 7 sono riportati il numero e la percentuale delle partite che hanno subito controlli di laboratorio.

Si sottolinea che in tabella sono riportati tutti i controlli di laboratorio attuati dai P.C.F. italiani nel 2022 sia quelli stabiliti dalle norme UE (incremento temporaneo dei controlli, misure di emergenza o condizioni e misure speciali), sia quelli eseguiti per sospetto, in base a informazioni disponibili su possibili rischi, sia quelli attuati nell'ambito del piano di monitoraggio sopracitato.



In totale nel 2022 sono stati effettuati 3.051 controlli di identità e fisici su un totale di 187.807 partite (1,6%) e controlli di laboratorio su 2.699 partite. Si deve notare che la media percentuale del controllo di laboratorio (colonne 6 e 7) su tutte le merci sottoposte a controllo fisico è stata pari all'88,5%.

La frutta commestibile rappresenta il maggior gruppo merceologico controllato con 779 controlli fisici che rappresentano il 25,5% del totale dei controlli fisici effettuati su tutte le partite importate e 758 controlli di laboratorio (28,1% del totale dei controlli di laboratorio).



### 4.3 ESITO DEI CONTROLLI/RESPINGIMENTI

### tabella CHEDD 1-D

A seguito dei controlli veterinari sulle merci provenienti da Paesi terzi, le merci possono essere:

- importate nel mercato interno dell'Unione Europea (UE);
- introdotte nell'UE presso destinazioni controllate;
- respinte al di fuori del territorio dell'Unione Europea, distrutte o trasformate ai sensi del Regolamento (UE) 2017/625.

Nella tabella CHEDD-D sono riportati, nelle colonne da 8 a 15, i dati relativi alle partite di alimenti e mangimi di origine vegetale e MOCA respinte comprendendo in tali dati anche le partite distrutte o trasformate.

Dall'esame della tabella CHEDD 1-D, colonne da 8 a 15, emerge che nel 2022 sono state respinte 373 partite di merci pari allo 0,2% circa delle partite presentate all'importazione. Percentuale quasi identica a quella riscontrata nell'anno precedente (0,1%).

Anno	N° Respingimenti	Percentuale Respingimenti
2021	160	0,1%
2022	373	0,2%



I respingimenti possono essere distinti in base alle motivazioni che li hanno determinati. In particolare, essi possono derivare da quattro categorie di controllo sfavorevole: controllo documentale; controllo di identità; controllo fisico; controllo di laboratorio.

Esaminando il totale dei respingimenti effettuati dai P.C.F. italiani nel 2022 (tabella CHEDD 1-D, colonne da 8 a 15) si può constatare che il 45% (pari a 168 respingimenti) è conseguito a controlli documentali sfavorevoli, il 3% (pari a 11 respingimenti) a controlli fisici sfavorevoli, il 32,4% (pari a 121 respingimenti) a controlli di laboratorio sfavorevoli e il 19,6% restante (pari a 73 respingimenti) per altri motivi.

I respingimenti a seguito di controllo documentale sfavorevole hanno riguardato pressoché tutte le categorie di merci, ma hanno avuto una particolare incidenza pari al 36,3% (61 partite respinte su un totale di 168) nel caffè, tè, mate e spezie, del 14,9 (25 partite respinte) nelle preparazioni alimentari diverse e del 12,5% (21 partite respinte) nei MOCA. Irregolarità documentali quali mancanza di certificato e certificato non conforme sono state le cause di respingimento più frequenti.



#### **4.5 IMPORTAZIONI, CONTROLLI E RESPINGIMENTI PER P.C.F. DI ENTRATA**

**tabella CHEDD 2-D**

Come si può evidenziare nella tabella CHEDD 2-D (colonna 1), il flusso di importazioni di partite di alimenti e mangimi di origine vegetale e MOCA varia in modo rilevante tra i P.C.F. attualmente attivi.

Presso i P.C.F. che hanno il volume di traffici più elevato (Genova porto, Malpensa aeroporto, Trieste porto, La Spezia porto) sono state presentate per l'importazione nel territorio dell'UE 108.503 partite, pari al 57,8% dell'intero flusso di importazione.

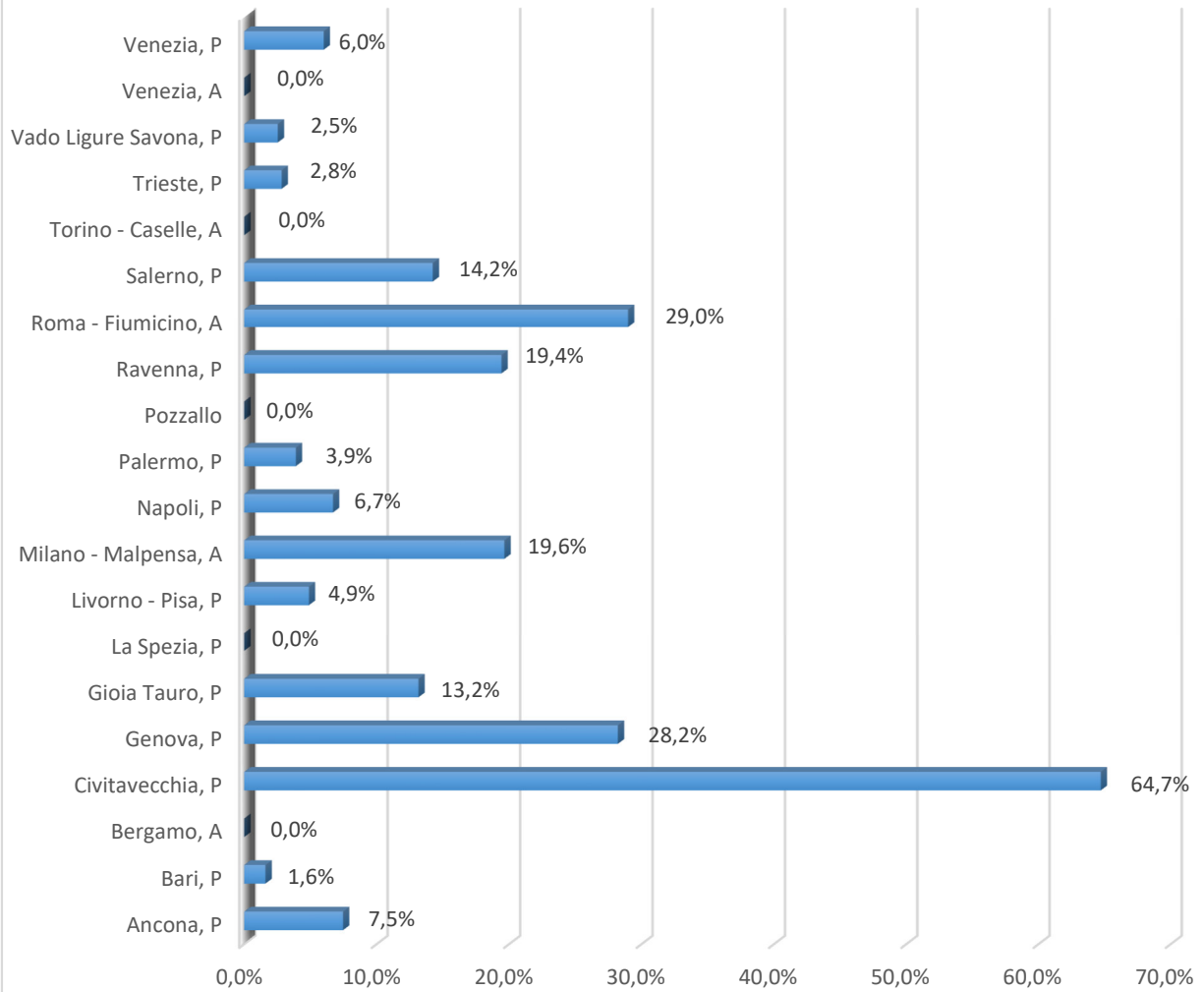
La percentuale del controllo fisico rispetto alle partite notificate in ogni singolo P.C.F. (tabella CHEDD 2-D, colonna 3) varia tra lo 0% ed il 12% mentre mediamente è pari all'1,6%. Per spiegare tale ampia variabilità occorre considerare che alcuni P.C.F. possono avere una prevalenza di tipologia di merce notificata che obbliga al controllo fisico sistematico incidendo sulla percentuale totale. Inoltre, per alcuni P.C.F. con attività limitata il dato statistico non è significativo perché caratterizzato da un numero esiguo di partite.

La percentuale di controlli di laboratorio rispetto al totale delle partite sottoposte a controllo fisico (tabella CHEDD 2-D, colonna 5) è mediamente del 88,5% arrivando per alcuni P.C.F. fino al 100%. La diversa tipologia di merce sottoposta a controllo influisce sicuramente su tale grande variabilità.

Il numero, la percentuale rispetto alle partite importate e la tipologia dei respingimenti per P.C.F. di entrata è riportato nella tabella CHEDD 2-D, colonne 6,7,8,9,10, 11 e 12.

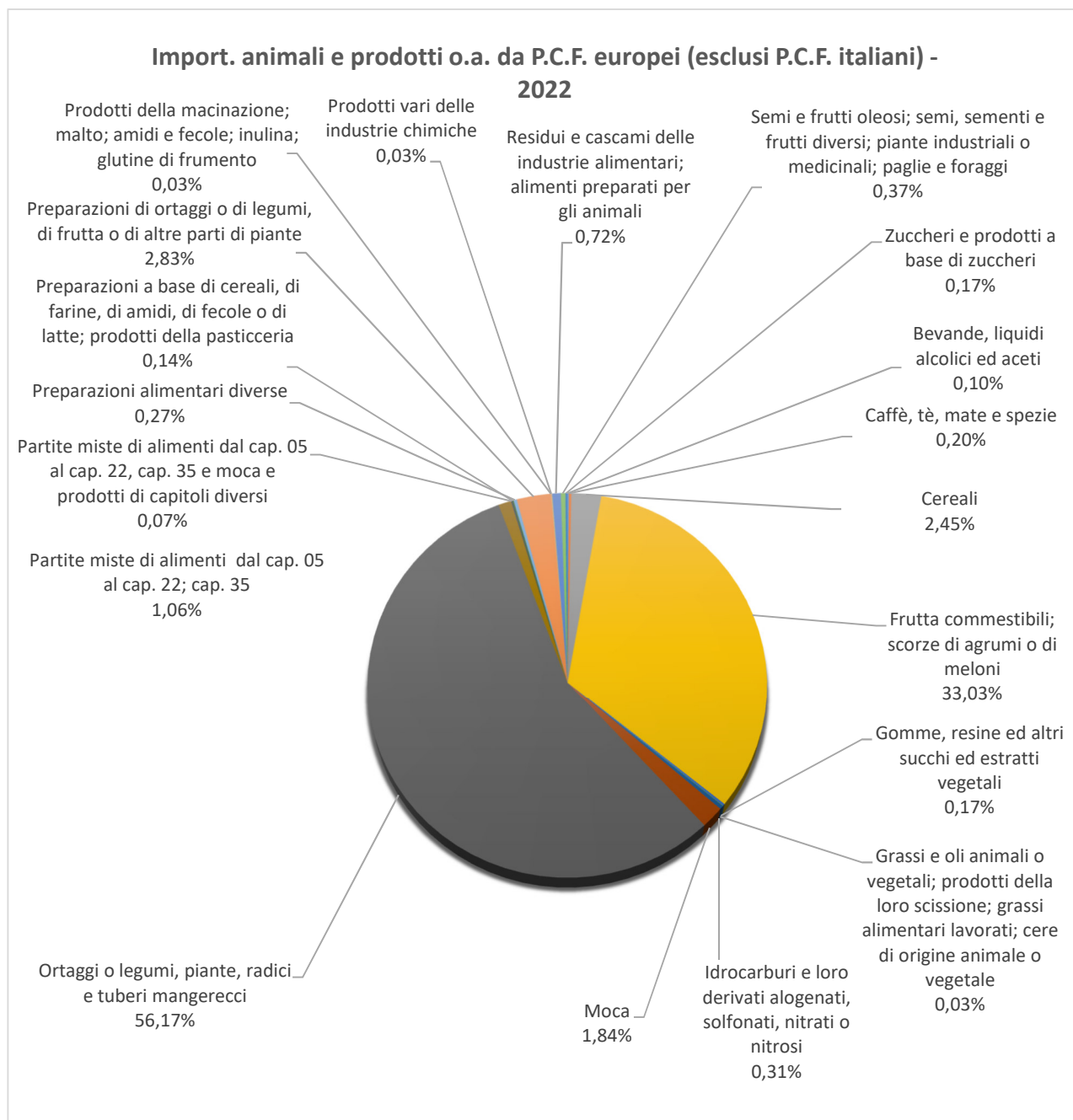


### Percentuale respingimenti P.C.F. con più di 300 partite annue importate



Nella tabella CHEDD 1-A sono riportate per ogni categoria merceologica, il numero di partite di alimenti e mangimi di origine vegetale e MOCA importate da Paesi Terzi attraverso P.C.F. di altri Paesi dell'UE e destinate in Italia.

Il totale delle partite importate attraverso P.C.F. di altri Paesi dell'UE è pari a 2.934 con un incremento rispetto l'anno precedente del 4,1%. Sommando tale volume al totale delle partite introdotte attraverso i P.C.F. italiani (187.807), si ottiene un volume complessivo di partite importate pari a 190.741. Quindi, le partite introdotte attraverso P.C.F. dell'Unione rappresentano l'1,5% del volume totale.



Dai dati presenti nel sistema TRACES è possibile distinguere e analizzare i flussi di merci soggette a controllo veterinario che entrano nel territorio dell'UE attraverso P.C.F. italiani, ma che sono destinati ad altri Stati membri.

Nella tabella CHEDD 1-B sono riportate per ogni categoria merceologica, il numero di partite di alimenti e mangimi di origine vegetale e MOCA importate da Paesi Terzi attraverso P.C.F. italiani e destinate agli altri Paesi Membri.

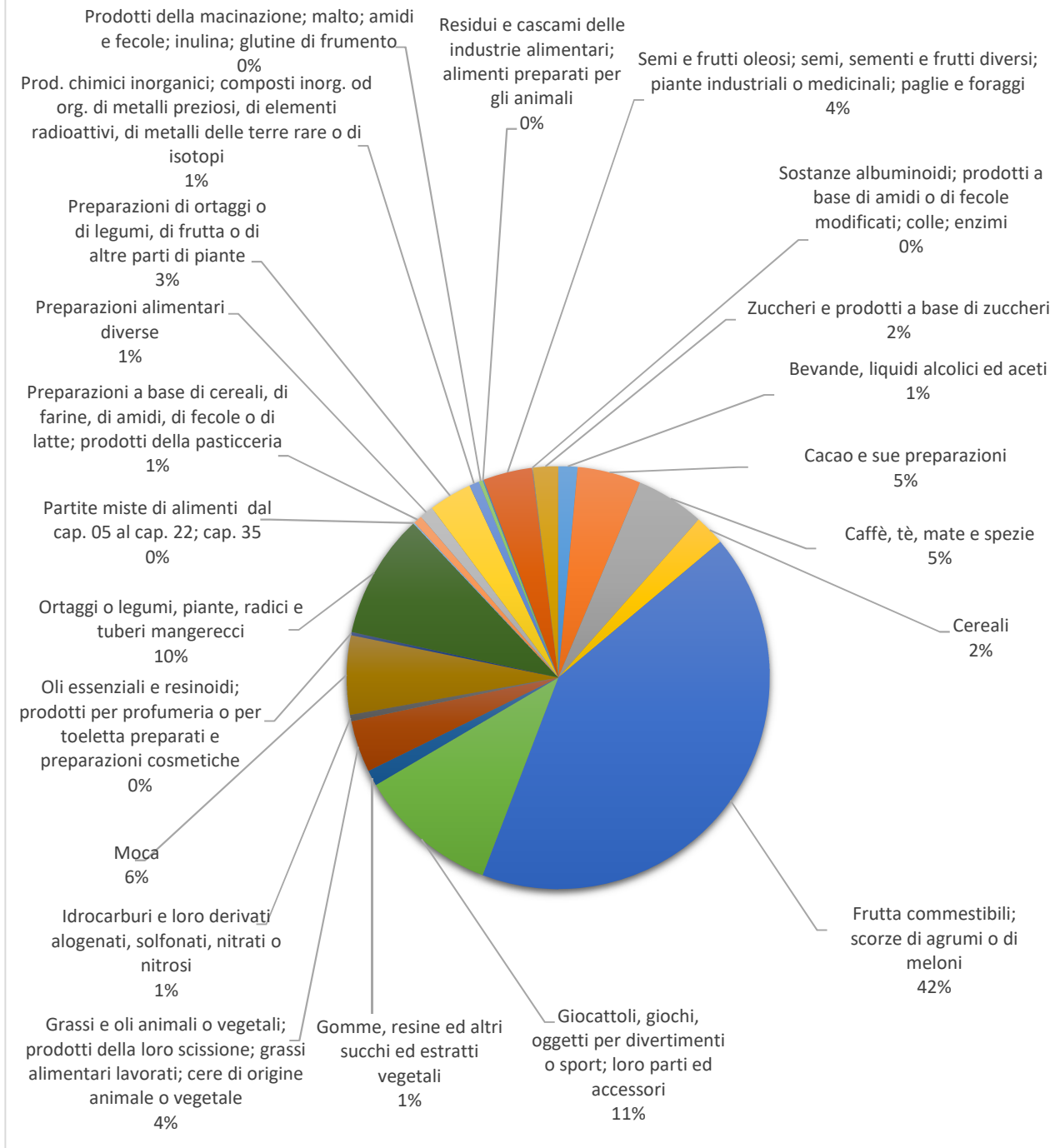
Il totale delle partite importate è pari a 1.974 con un incremento rispetto l'anno precedente pari al +5,4%. Sommando tale volume al totale delle partite introdotte in Italia attraverso i P.C.F. italiani (187.807) si ottiene un volume complessivo di partite transitate attraverso P.C.F. italiani pari a 189.781.


I P.C.F. maggiormente coinvolti nell'attività di controllo di merci destinate ad altri Stati membri sono, come evidenziato nella tabella CHEDD 2-B, il P.C.F. di Genova, il P.C.F. di Trieste ed il P.C.F. di Vado Ligure.





## Import. animali e prodotti o.a. da P.C.F. italiani verso l'UE - 2022





## 5. NOTIFICHE AL SISTEMA DI ALLERTA DELL'UNIONE EUROPEA RASFF

### 5. NOTIFICHE AL SISTEMA DI ALLERTA DELL'UNIONE EUROPEA RASFF

Allo scopo di notificare e condividere in tempo reale tra gli Stati Membri e la Commissione europea le informazioni sui rischi diretti o indiretti per la salute pubblica e animale connessi al consumo di alimenti o mangimi, il Regolamento (CE) n. 178/2002 che fissa i principi ed i requisiti generali della legislazione alimentare, ha istituito con l'art. 50, il sistema di allerta dell'Unione europea per gli alimenti e i mangimi denominato RASFF (Rapid Alert System for Food and Feed).

Tale sistema consente alle autorità competenti di scambiare informazioni sui pericoli e rischi rilevati negli alimenti e mangimi permettendo agli Stati membri l'adozione di eventuali misure in modo più rapido e coordinato.

Le condizioni e le procedure specifiche relative alla trasmissione delle notifiche e delle ulteriori informazioni per il sistema di allarme rapido per gli alimenti ed i mangimi del RASFF sono disciplinate dal Reg. (UE) n. 2019/1715<sup>4</sup> che ha stabilito l'esistenza di una rete di punti di contatto costituita fondamentalmente dagli Stati membri e la Commissione europea e ha definito i compiti di ciascuno di essi.

In accordo con tali normative e applicando apposite procedure, il RASFF deve essere attivato da ogni membro della rete attraverso la creazione di speciali notifiche nel caso di rilevamento di un *rischio* per la salute umana o animale dovuto ad alimenti e mangimi in seguito ai controlli sia sul territorio nazionale sia nel corso delle importazioni.

Le notifiche RASFF sono create, raccolte e conservate in specifici database gestiti dalla Commissione europea (*i*RASFF e RASFF window), il cui impiego e consultazione diretta sono consentiti a ciascun membro della rete inclusi gli Uffici periferici del Ministero della Salute che vi accedono tramite apposite credenziali.

In seguito ai controlli effettuati nel corso del 2022 sugli alimenti, mangimi e materiali e oggetti a contatto con gli alimenti (MOCA) presentati per l'importazione nella UE, i P.C.F. europei (inclusi P.C.F. della Norvegia e Islanda) hanno trasmesso 1.677 notifiche (1.626 nel 2021) di cui 152 pari al 9% (139, 8,5% nel 2021) trasmesse dall'Italia (dati IMSOC al 17/02/2023).

Per gli scopi della presente relazione, nelle seguenti tabelle è riportato, il numero delle notifiche trasmesse dai P.C.F. italiani per ciascun paese terzo, categoria alimentare e categoria di pericolo. Come lo scorso anno la maggior parte delle notifiche ha riguardato la presenza di micotossine in frutta in guscio e in frutta essiccata e di pesticidi nelle categorie frutta e ortaggi, erbe e spezie.

Maggiori dettagli sul funzionamento del sistema di allerta e ulteriori dati sono reperibili nel seguente sito internet del Ministero della Salute.

<sup>4</sup> REGOLAMENTO DI ESECUZIONE (UE) 2019/1715 DELLA COMMISSIONE del 30 settembre 2019 che stabilisce norme per il funzionamento del sistema per il trattamento delle informazioni per i controlli ufficiali e dei suoi elementi di sistema («il regolamento IMSOC»)



### Notifiche RASFF riguardanti gli alimenti di origine animale

Paese terzo di origine	Categoria di prodotto	Categoria di pericolo (*)	N. notifiche
Albania	Carne e prodotti a base di carne (diversi dal pollame)	altro	1
Albania	Pesce e prodotto ittici	chimico	1
Argentina	Carne e prodotti a base di carne (diversi dal pollame)	microbiologico	1
Ecuador	Crostacei e prodotti derivati	altro	1
India	Cefalopodi e prodotti derivati	chimico	2
New Zealand	Carne e prodotti a base di carne (diversi dal pollame)	microbiologico	3
Pakistan	Altri alimenti/misti	chimico	1
Thailand	Cefalopodi e prodotti derivati	chimico	1
Tunisia	Crostacei e prodotti derivati	altro	1
Tunisia	Pesce e prodotto ittici	chimico	3
Vietnam	Carne e prodotti a base di carne (diversi dal pollame)	altro	1
Vietnam	Cefalopodi e prodotti derivati	chimico	1
<b>Totale</b>			<b>17</b>

(\*) Nella categoria di pericolo altro sono inclusi ad esempio: irregolarità documentali, novel food non autorizzati, organismi geneticamente modificati, caratteristiche organolettiche anomale, infestazioni etc.



## Notifiche RASFF riguardanti gli alimenti di origine non animale e MOCA

Paese terzo di origine	Categoria di prodotto	Categoria di pericolo (*)	N. notifiche
Albania/Turkey	Frutta e ortaggi	chimico	1
Azerbaijan	Frutta a guscio, prodotti a base di noci e semi	chimico	3
Bangladesh	Cereali e prodotti da forno	chimico	1
Bangladesh	Frutta e ortaggi	chimico	1
Bangladesh	Frutta e ortaggi	microbiologico	1
Bangladesh	Grassi e oli	chimico	1
Brazil	Frutta a guscio, prodotti a base di noci e semi	chimico	1
China	Altri alimenti/misti	chimico	1
China	Cacao e preparazioni di cacao, caffè e te	chimico	1
China	Frutta a guscio, prodotti a base di noci e semi	chimico	1
China	Frutta e ortaggi	chimico	3
Egypt	Frutta a guscio, prodotti a base di noci e semi	chimico	5
Egypt	Frutta e ortaggi	chimico	5
Georgia	Frutta a guscio, prodotti a base di noci e semi	chimico	2
Ghana	Frutta a guscio, prodotti a base di noci e semi	chimico	1
Ghana	Frutta e ortaggi	altro	1
Ghana	Grassi e oli	chimico	2
India	Altri alimenti/misti	altro	1
India	Cereali e prodotti da forno	chimico	4
India	Erbe e spezie	chimico	8
India	Frutta a guscio, prodotti a base di noci e semi	chimico	3
Iran	Frutta a guscio, prodotti a base di noci e semi	chimico	7
Iran	Frutta e ortaggi	altro	1
Iran	Frutta e ortaggi	chimico	1
Iran/Turkey	Frutta a guscio, prodotti a base di noci e semi	chimico	1
Madagascar	Frutta e ortaggi	chimico	1
Morocco	Erbe e spezie	chimico	2
Pakistan	Cereali e prodotti da forno	altro	1
Pakistan	Cereali e prodotti da forno	chimico	4
Perù	Frutta e ortaggi	chimico	2
Philippines	Frutta e ortaggi	chimico	1
Philippines	Piatti preparati e snacks	altro	1
Philippines	Piatti preparati e snacks	chimico	1
Senegal	Grassi e oli	chimico	1
Sri Lanka	Erbe e spezie	chimico	1
Thailand	Frutta e ortaggi	chimico	2
Thailand/United Kingdom	Frutta e ortaggi	altro	1
Tunisia	Frutta e ortaggi	chimico	1
Turkey	Erbe e spezie	chimico	1
Turkey	Frutta a guscio, prodotti a base di noci e semi	chimico	10
Turkey	Frutta e ortaggi	chimico	21
Turkey/United States	Frutta a guscio, prodotti a base di noci e semi	chimico	3
Turkey/United States	Frutta a guscio, prodotti a base di noci e semi	chimico	2
United Arab Emirates	Frutta a guscio, prodotti a base di noci e semi	chimico	1
United Arab Emirates	Frutta e ortaggi	chimico	1
United States	Frutta a guscio, prodotti a base di noci e semi	altro	1
United States	Frutta a guscio, prodotti a base di noci e semi	chimico	9
Vietnam	Frutta a guscio, prodotti a base di noci e semi	chimico	1
Vietnam	Frutta e ortaggi	chimico	1
Albania	Moca	chimico	1
China	Moca	chimico	3
Turkey	Moca	chimico	3
<b>Totale</b>			<b>134</b>

(\*) Nella categoria di pericolo altro sono inclusi ad esempio: irregolarità documentali, novel food non autorizzati, organismi geneticamente modificati, caratteristiche organolettiche anomale, infestazioni etc.

## Notifiche RASFF riguardanti i mangimi

Paese terzo di origine	Categoria di prodotto	Categoria di pericolo	N. notifiche
India	Pet Food	microbiologico	1





## 6. COORDINAMENTO CON ALTRE AUTORITA' E INTERVENTI PER CONTRASTARE L'INTRODUZIONE ILLEGALE DI MERCI

### 6. COORDINAMENTO CON ALTRE AUTORITÀ E INTERVENTI PER CONTRASTARE L'INTRODUZIONE ILLEGALE DI MERCI

L'attività di collaborazione tra le Autorità che operano nel settore dei controlli all'importazione, in particolare tra P.C.F. e Dogane, è disciplinata dal regolamento (UE) 2017/625 sui controlli ufficiali e dai relativi atti delegati e di esecuzione e rappresenta un elemento fondamentale sia nell'attività dei P.C.F. che negli audit della Commissione Europea.

In generale, i settori che prevedono l'interazione con le Dogane sono:

- ✓ l'integrazione dei sistemi informativi per consentire l'accesso alle informazioni dei database dei servizi doganali;
- ✓ l'attività di contrasto delle importazioni clandestine.

Per quanto riguarda il primo settore, nel 2021 è stato adottato il Decreto del Presidente della Repubblica 29 dicembre 2021, n. 235 *Regolamento recante disciplina dello Sportello unico doganale e dei controlli (S.U.Do.Co.)*, che ha modificato il DPCM n. 242/2010, finalizzato all'attuazione del coordinamento in via telematica di tutti i procedimenti e controlli connessi all'entrata e all'uscita delle merci nel o dal territorio nazionale. Attualmente è in atto l'interoperabilità tra il sistema informativo NSIS del Ministero della Salute e il sistema informativo AIDA delle Dogane per lo scambio delle informazioni presenti sui certificati veterinari rilasciati dai P.C.F. attraverso il sistema informativo dell'Unione TRACES NT.

Inoltre, nel 2021 la Commissione Europea ha attivato un gruppo di lavoro con le Autorità sanitarie e doganali di alcuni Stati Membri, tra cui l'Italia, per sviluppare il "Single Window" dell'Unione Europea.

Lo scambio di informazioni con le Dogane assume un ruolo fondamentale per evitare importazioni illegali e per assicurare un'adeguata sinergia dei controlli attraverso:

- ✓ procedure comuni per contrastare le importazioni illegali (cooperazione con il Servizio Antifrode delle Dogane, operazioni comuni in caso di sospetto);
- ✓ analisi congiunta del rischio (selezione congiunta delle provenienze da sottoporre ai controlli rafforzati dei bagagli/container);
- ✓ scambio di informazioni per quanto riguarda gli esportatori/importatori illegali conosciuti;
- ✓ elaborazione e acquisizione dei dati sui sequestri;
- ✓ adeguate procedure di distruzione dei prodotti sequestrati.

L'attività di collaborazione a livello centrale e periferico tra le competenti Autorità (Ministero Salute e MASAF) che operano nel settore dei controlli all'importazione dei prodotti biologici/in



conversione è continuata nel 2022 in accordo alle disposizioni del regolamento (UE) 2017/625 sui controlli ufficiali e dei successivi atti delegati e di esecuzione, che hanno stabilito l'interazione tra controlli sanitari e controlli sui prodotti biologici, prevedendo, per le merci soggette a obbligo di controllo sanitario, l'effettuazione dei controlli sul biologico presso i P.C.F..

Inoltre, è proseguita l'attività di collaborazione, a livello centrale e periferico, con le altre Amministrazioni/Enti (Ministero delle Infrastrutture e della Mobilità Sostenibili, ENAC, Autorità di Sistema Portuale, Società gestione aeroportuali) coinvolte nella gestione e manutenzione delle strutture portuali e aeroportuali destinate ai controlli ufficiali delle merci e degli animali in provenienza da Paesi terzi.





## 7. RIEPILOGO

---

I 28 P.C.F. italiani svolgono, assieme ai P.C.F. attivi localizzati negli altri Paesi membri dell'Unione Europea, un'importante azione di controllo sulle partite di animali, prodotti di origine animale, alimenti di origine vegetale, mangimi e MOCA importati nell'Unione Europea dai Paesi terzi. Si tratta di una fondamentale azione di verifica delle garanzie sanitarie fornite dal Paese esportatore per ogni singola partita di merce diretta all'Unione Europea.

### *Importazioni di animali, prodotti di origine animale e mangimi di origine animale*

Nel 2022 i P.C.F. italiani hanno sottoposto a controllo per l'importazione sul territorio nazionale 40.932 partite di animali, prodotti di origine animale (o.a.) e mangimi di origine animale da oltre 100 Paesi terzi con un decremento del -2,2% rispetto all'anno precedente.

Il controllo è stato di tipo sistematico, su ogni partita, al fine di verificare la correttezza della documentazione e l'identità del prodotto. L'ispezione sanitaria sulle merci di interesse veterinario è stata condotta invece con una frequenza di controllo diversa a seconda della tipologia e del Paese di provenienza sulla base delle indicazioni stabilite dalla legislazione dell'UE in funzione del rischio.

Quando ritenuto opportuno dai veterinari ispettori, oppure in osservanza di specifiche istruzioni ministeriali o dell'UE, il controllo fisico è stato integrato da un controllo di laboratorio. La media percentuale del controllo di laboratorio rispetto al totale delle partite sottoposte a controllo fisico è stata nel 2022 del 6,8%, percentuale di poco superiore rispetto a quella riscontrata nel 2021 (6,5%).

I respingimenti, in numero di 150 partite di merci sono risultati pari allo 0,4% circa delle partite presentate all'importazione con una percentuale di poco superiore a quella riscontrata nel 2021 (0,2%).

In relazione alla tipologia di controllo (documentale, di identità, fisico, di laboratorio), sono risultati prevalere i respingimenti causati da carenze documentali con percentuali analoghe a quelle riscontrate nel 2021: il 64,7% è stato effettuato a seguito di controllo documentale, il 20,7% a seguito di controllo fisico, il 3,3% a seguito di controllo di laboratorio ed il restante 11,3% per altri motivi.

### *Importazioni di alimenti e mangimi di origine vegetale e MOCA*

Nel 2022 i P.F.C. italiani hanno sottoposto a controllo per l'importazione sul territorio nazionale 187.807 partite di alimenti e mangimi di origine vegetale e MOCA.

La media percentuale del controllo di laboratorio rispetto al totale delle partite sottoposte a controllo fisico è stata nel 2022 dell'88,5%.

I respingimenti, in numero di 373 partite di merci sono risultati pari allo 0,2% circa delle partite presentate all'importazione.

In relazione alla tipologia di controllo (documentale, di identità, fisico, di laboratorio), sono risultati prevalere i respingimenti causati da positività a seguito di controlli di laboratorio: il 45% è stato effettuato a seguito di controllo documentale, il 3% a seguito di controllo fisico, il 32,4% a seguito di controllo di laboratorio ed il restante 19,6% per altri motivi.



A fine 2021 è terminato inoltre il processo di dismissione iniziato nel 2019 dei vari moduli costituenti il sistema informativo della Commissione Europea TRACES Classic a favore del nuovo sistema Traces NT.

L'emissione dei certificati di importazione emessi dai P.C.F. per gli animali e i prodotti di origine non animale (DSCE-A e DSCE-D) avviene quindi attraverso il sistema Traces NT a partire dal 14 dicembre 2019, mentre per quanto riguarda i certificati per i controlli dei prodotti di origine animale (DSCE-P) la loro emissione attraverso Traces NT avviene a partire dal 02 marzo 2021.

Nel corso del 2022 il sistema Traces NT è stato comunque oggetto di vari aggiornamenti che sono giunti alla data della stesura di questa relazione alla versione 6.6.8.

È proseguita l'attività di coordinamento con le altre Amministrazioni (Agenzia delle Dogane e dei Monopoli, MASAF, ecc.) che operano nel settore dei controlli all'importazione di merce soggetta ai controlli presso i P.C.F., in relazione, in particolare, allo Sportello Unico Doganale e dei Controlli e ai controlli dei prodotti biologici/in conversione in provenienza da Paesi terzi.









*L'attività degli*

**UFFICI VETERINARI PER GLI  
ADEMPIMENTI COMUNITARI**

**2022**





# 1. UFFICI VETERINARI PER GLI ADEMPIMENTI COMUNITARI (U.V.A.C.)

<b>1. UFFICI VETERINARI PER GLI ADEMPIMENTI COMUNITARI (U.V.A.C.)</b>	<b>allegato 4</b>
---	-------------------

Gli Uffici Veterinari per gli Adempimenti degli obblighi Comunitari (U.V.A.C.) sono uffici periferici del Ministero della Salute istituiti con il decreto legislativo 30 gennaio 1993, n. 27, recante attuazione della direttiva 89/608/CEE relativa alla mutua assistenza tra autorità amministrative per assicurare la corretta applicazione della legislazione veterinaria e zootecnica. Nati a seguito dell'abolizione dei controlli alle frontiere fra i Paesi membri della Comunità Europea, conseguente all'attuazione del Mercato Unico, essi mantengono al livello statale la responsabilità dei controlli a destino sulle merci di provenienza UE. Nel 2021 a seguito dell'entrata in vigore del regolamento (UE) 2017/625, è stato adottato il decreto legislativo 2 febbraio 2021, n. 23 in materia di controlli ufficiali sulle partite di animali, materiale germinale, prodotti di origine animale, sottoprodotti e prodotti derivati di origine animale provenienti da altri Paesi membri dell'Unione e delle connesse competenze degli U.V.A.C. Con tale decreto è stata abrogata la precedente normativa in materia di scambi intra-UE.

Le funzioni ed i compiti degli U.V.A.C. sono stati determinati con decreto del Ministro della sanità del 18 febbraio 1993. Con Decreto del Ministro della Salute 8 aprile 2015, gli U.V.A.C. sono stati riorganizzati, a partire dal 2016, in 9 Uffici principali e 8 Uffici dipendenti con competenza territoriale che copre generalmente il territorio di una Regione e, in taluni casi, di due Regioni.

I compiti prioritari degli U.V.A.C. in riferimento alle merci (animali e prodotti di origine animale) di provenienza dagli altri Paesi dell'UE sono costituiti da:

- determinazione, su indicazioni generali o particolari del Ministero della Salute delle percentuali di controllo in funzione del tipo di merce e della provenienza;
- applicazione, in coordinamento con i Servizi Veterinari delle Regioni e delle Aziende Sanitarie Locali (A.S.L.), dei provvedimenti restrittivi emanati dal Ministero della Salute o dall'UE;
- coordinamento e verifica dell'uniformità, in collaborazione con le Regioni, delle attività di controllo effettuate dai servizi veterinari delle AA.SS.LL.;
- gestione dei flussi informativi relativi alle merci oggetto di scambio intra-UE;
- consulenza tecnico-legislativa anche in caso di contenzioso con l'UE.

Per far fronte ai compiti sopra elencati è di fondamentale importanza conoscere il flusso delle merci provenienti dagli altri Paesi dell'UE. A tal fine sono previsti due strumenti di informazione che in parte si sovrappongono e si integrano.

Il primo di questi strumenti consiste nell'aver disposto l'obbligo della preventiva segnalazione (24 ore precedenti l'arrivo delle partite di animali e con almeno un giorno feriale di anticipo per le partite di merci) da parte dei destinatari delle partite delle merci provenienti dai Paesi membri, all'U.V.A.C. ed al Servizio Veterinario delle A.S.L. competenti per territorio.



Il secondo strumento, relativo originariamente solo al settore degli animali e poi esteso ad alcune tipologie di prodotti di o.a. ritenuti maggiormente a rischio (es. farine animali) di origine UE, consiste nell'obbligo di trasmissione (il giorno stesso dell'emissione del certificato sanitario), da parte dell'Unità Veterinaria Locale del Paese membro speditore all'autorità sanitaria del Paese ricevente (Servizio Veterinario A.S.L. e Ministero della Salute per quanto riguarda l'Italia), di un messaggio con cui vengono segnalati i dati più rilevanti della partita spedita. Tale sistema, denominato TRACES (TRAdE Control and Expert System) è stato attivato il 1° maggio 2004, ed è andato a sostituire il vecchio sistema ANIMO (ANImal MOVement) anche se il suo campo di applicazione è molto più ampio del sistema precedente.





## 2. FLUSSI DI MERCI DELL'UE

### 2. FLUSSI DI MERCI DELL'UE

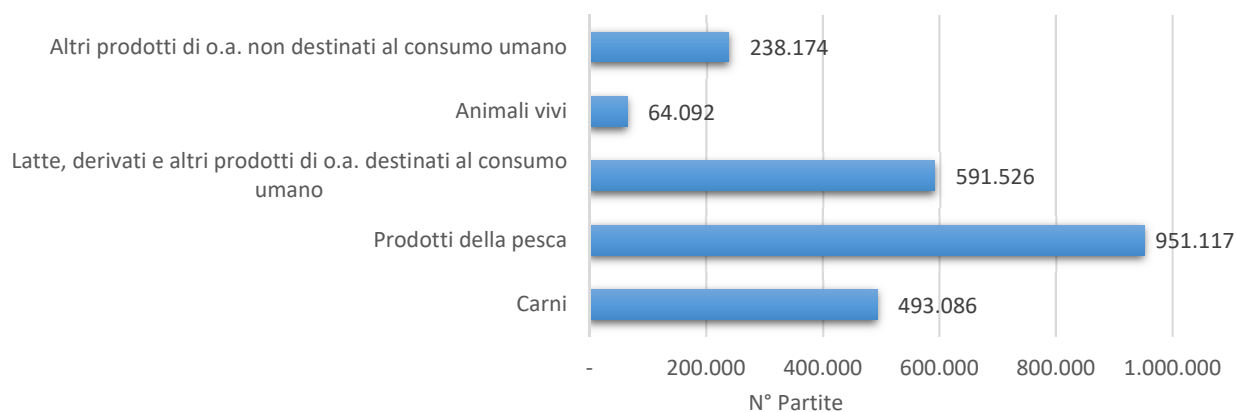
**allegato 5**

Nell'allegato 5 viene riportato il numero delle partite di animali e di prodotti di origine animale provenienti dagli altri Paesi dell'UE che sono state segnalate agli U.V.A.C. nel corso dell'anno 2022.

Risultano essere state segnalate 2.337.995 partite di merci (-4,4% rispetto l'anno 2021) che rappresentano un volume di più di quaranta volte superiore a quello delle partite importate dai Paesi Terzi. Il leggero decremento riscontrato è dovuto principalmente allo stabilizzarsi della situazione dopo il forte calo avvenuto nel 2020 a causa delle diverse problematiche insorte in tutta Europa ed in tutto il mondo per l'emergenza sanitaria da COVID-19.

Il 40,7% delle partite è rappresentato da prodotti della pesca (951.117 partite), il 25,3% da latte, derivati e altri prodotti di origine animale (o.a.) destinati al consumo umano (591.526), il 21,1% da carni (493.086 partite), il 10,2% da altri prodotti di origine animale non destinati al consumo umano (238.174 partite), il 2,7% da animali vivi (64.092 partite).

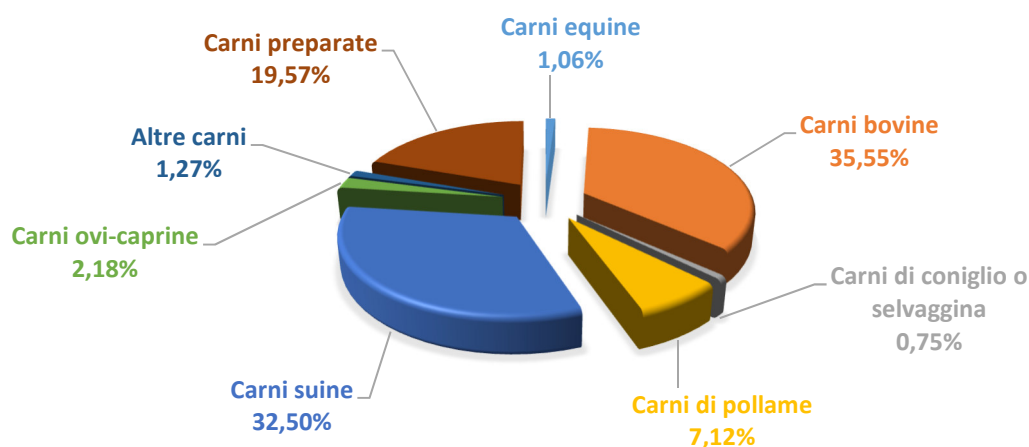
### Partite segnalate per categoria merceologica (2022)



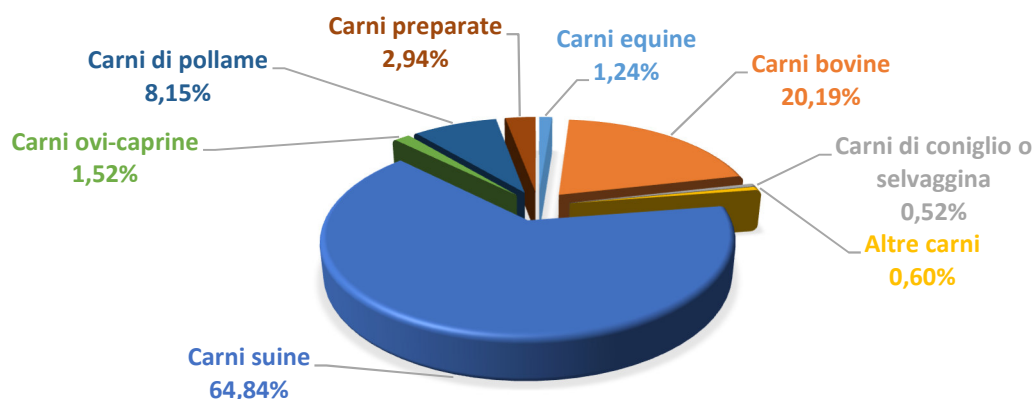
Considerando le carni in relazione alla specie di appartenenza (allegato 5) si può constatare che i maggiori quantitativi introdotti (come numero di partite e come quantitativi totali) dagli altri Paesi membri riguardano le carni bovine e suine. Sono state infatti introdotte 175.293 partite di carni bovine per un peso di 304.756 tonnellate e 160.266 partite di carni suine per un peso complessivo di 978.615 tonnellate. Seguono in ordine di quantità le carni di pollame (35.107 partite per 123.066 t.), le carni preparate (96.510 partite per 44.307 t.), carni ovi-caprine (10.737 partite per 22.9865 t.).



### RIPARTIZIONE PERCENTUALE DELLE PARTITE DI CARNI



### RIPARTIZIONE PERCENTUALE DEI VOLUMI DI CARNI



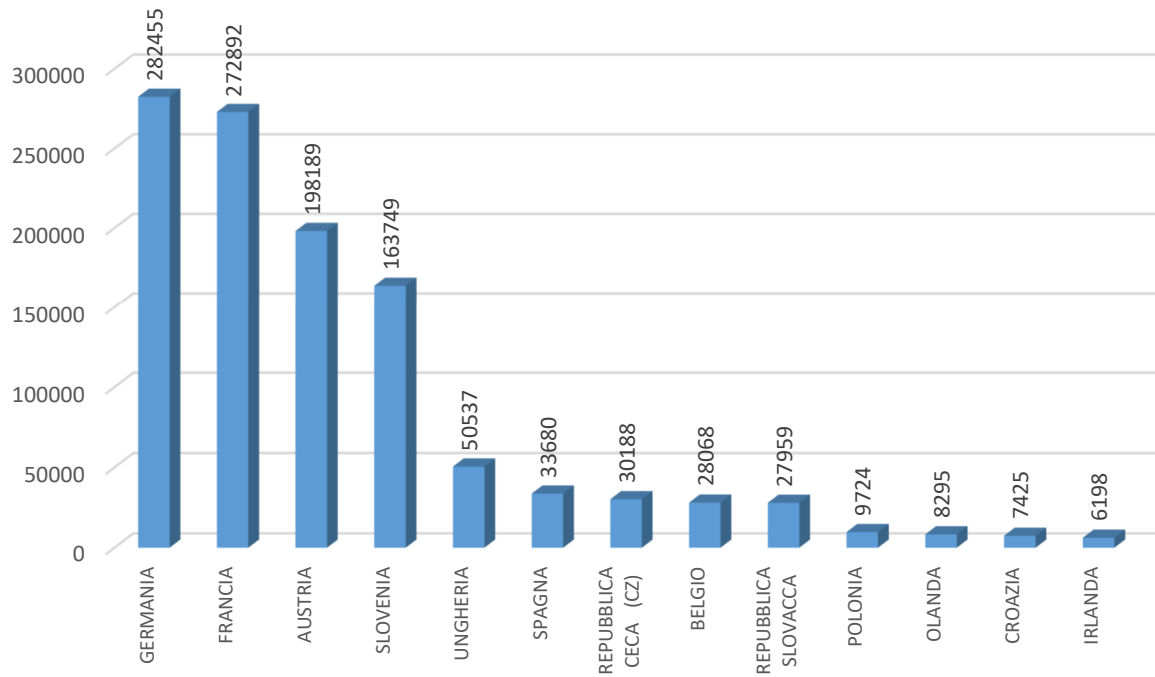
Le partite di prodotti della pesca segnalate agli U.V.A.C. (951.117 partite pari a quasi 572.931 tonnellate di merce) sono l'1,3% in meno rispetto a quelle dell'anno precedente. Esse sono costituite soprattutto da prodotti ittici (305.256 t.), molluschi (117.683 t.) e prodotti della pesca preparati (113.732 t.).

Delle 591.526 partite di latte, derivati ed altri prodotti commestibili, il 74% (437.717 partite), pari a 1.088.330 tonnellate, è rappresentato da derivati del latte, mentre il 19,3% (113.910 partite), pari a 1.065.938 tonnellate, è rappresentato da latte; seguono poi gli altri prodotti commestibili con il 4,2% (24.943 partite).

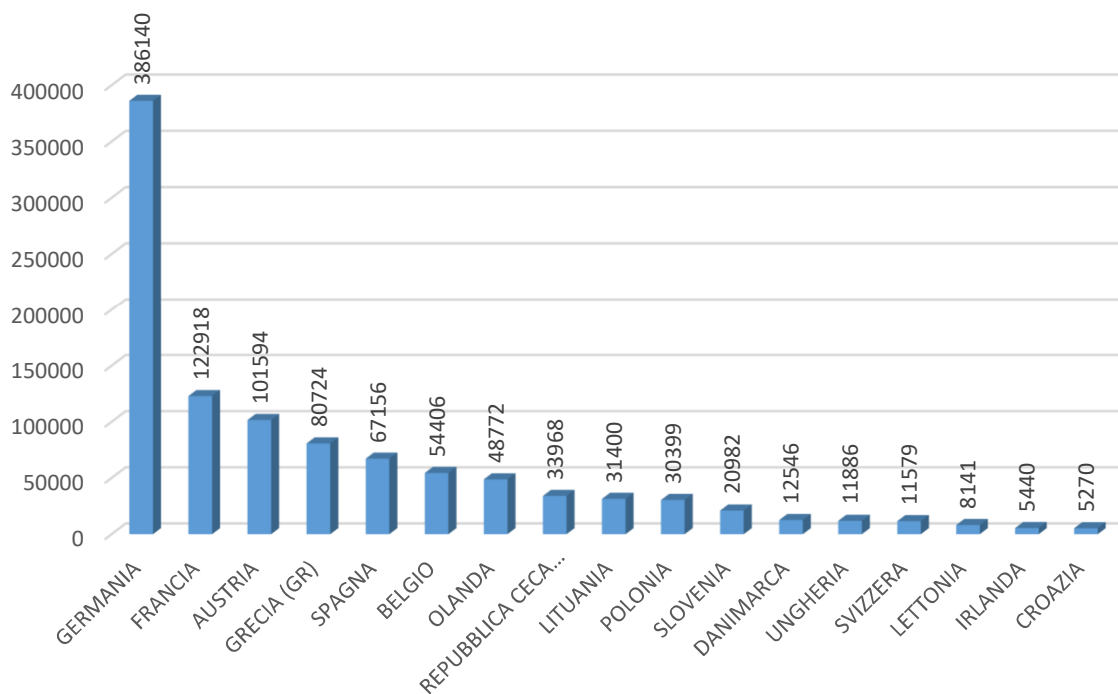




Flusso Latte e Crema di Latte per quantità (ton.) - 2022  
Paesi con più di 5000 ton.



Flusso derivati del Latte per quantità (ton.) - 2022  
Paesi con più di 5000 ton.



Per quanto riguarda le 64.092 partite di animali vivi l'interesse verte quasi esclusivamente sugli animali del settore agricolo-zootecnico quali bovini, suini, ovi-caprini ecc. sui quali si riferisce più dettagliatamente al punto 4; gli altri animali quali i pesci vivi, gli invertebrati ecc. rappresentano infatti una quota minore e marginale (11.807 partite) del commercio intra-UE di animali vivi.

2.8. Tra i prodotti di o.a non destinati al consumo umano prevalgono i mangimi di origine animale (196.750 partite), le pelli (12.258 partite), gli altri prodotti e sottoprodotti di origine animale non destinati all'alimentazione animale (10.516 partite) e materie prime trasformate di origine animale (6.248 partite).

2.9. Un elenco degli incrementi e decrementi superiori al +/-10% rispetto all'anno 2020 è riportato nella tabella che segue.

Maggiori incrementi rispetto al 2021	
Categoria merceologica	Variazione %
Penne, piume, calugine	47,2%
Carni di pollame	29,1%
Altri prodotti della pesca	24,9%
Carni di coniglio o selvaggina	11,8%
Uova e derivati	10,2%

Maggiori decrementi rispetto al 2021	
Categoria merceologica	Variazione %
Materie prime non trasformate di origine animale	-33,3%
Mangimi di origine animale	-22,1%
Additivi per mangimi e premiscele di additivi per mangimi	-21,9%
Materie prime trasformate di origine animale	-19,2%
Invertebrati	-17,1%
Caprini	-16,2%
Ovini	-15,7%
Altri animali vivi	-15,7%
Pollame	-13,9%
Altri prodotti e sottoprod. di o.a. - non dest. alim. animale	-13,1%
Ossa, corna, zoccoli e prodotti derivati	-12,8%
Suini	-12,6%
Budella, vesciche, stomaci	-12,2%
Lane, peli, crini, setole	-12,0%
Pelli	-10,9%





### 3. FLUSSI PER U.V.A.C. E PAESI DI PROVENIENZA

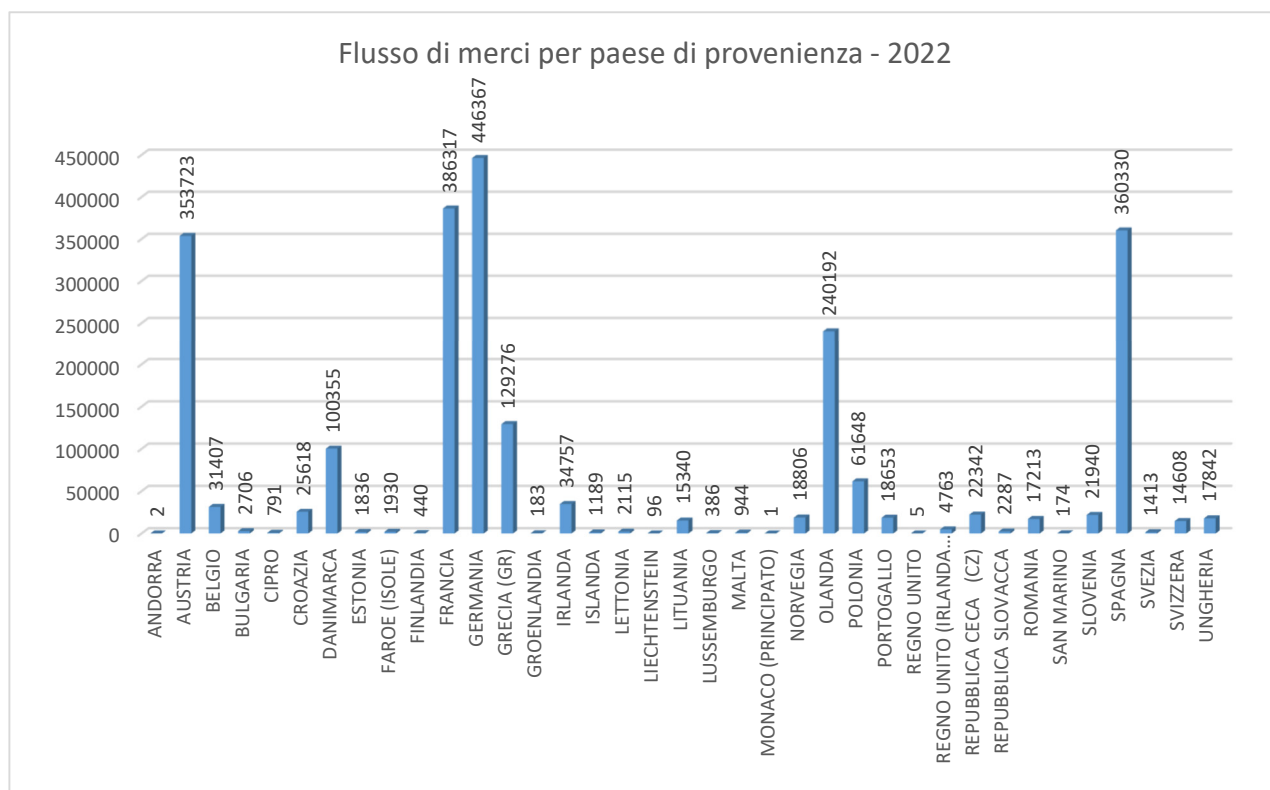
**3. FLUSSI PER U.V.A.C. E PAESI DI PROVENIENZA** **allegati 6 e 7**

Nella tabella in allegato 6 è riportato il numero delle partite segnalate ai singoli U.V.A.C. nonché il numero delle partite controllate, delle relative percentuali di controllo ed il numero delle partite respinte.

Nella tabella in allegato 7 è riportato il numero delle partite segnalate ed il numero dei controlli effettuati in relazione ai Paesi membri di origine della merce, nonché il numero dei respingimenti relativi effettuati.

Il Paese dell'UE che spedisce il maggior numero di partite è la Germania con 446.367 partite (19,1%), seguita dalla Francia con 386.317 partite (16,5%), dalla Spagna con 360.330 partite (15,4%), dall'Austria con 353.723 partite (15,1%), dall'Olanda con 240.192 partite (10,3%) e dalla Grecia con 129.276 partite (5,5%).

Seguono Danimarca (100.355 partite), Polonia (61.648 partite), l'Irlanda (34.757 partite) e Belgio (31.407 partite) e con percentuali attorno all'1-4 %.





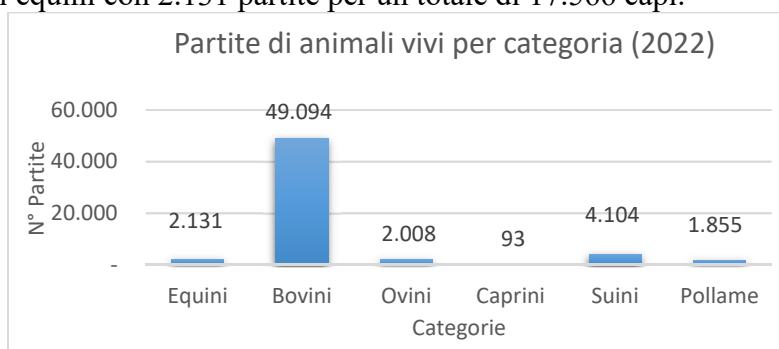
## 4. SCAMBI INTRA-UE DI ANIMALI

### 4. SCAMBI INTRA-UE DI ANIMALI

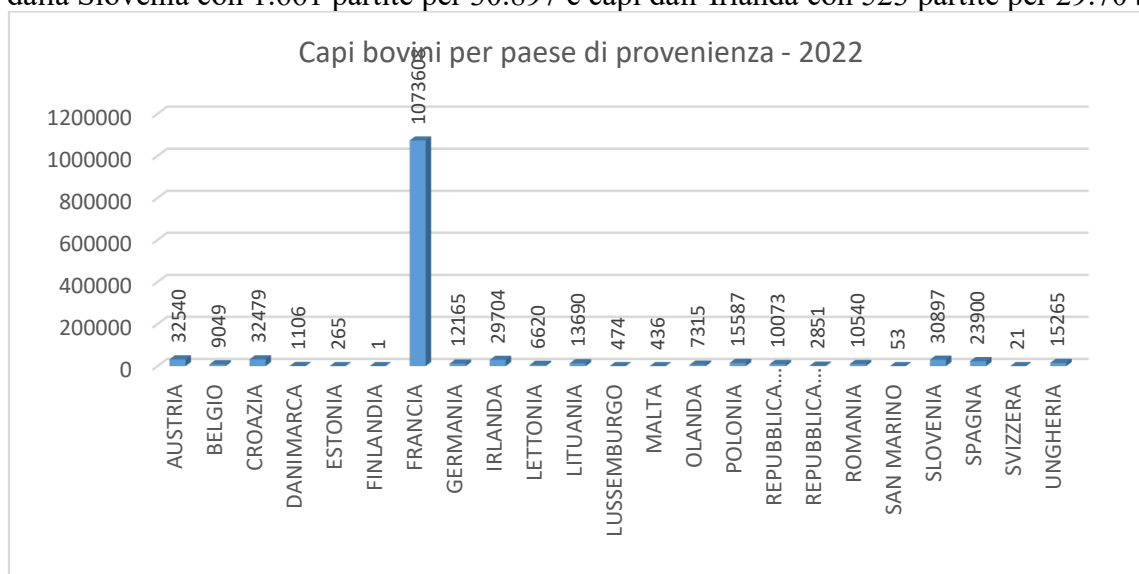
allegato 8

Nell'allegato 8 è riportato rispettivamente il numero di partite di animali vivi ed il numero di capi di interesse agricolo-zootecnico provenienti dall'UE distinti in relazione alla specie di appartenenza ed al Paese di provenienza.

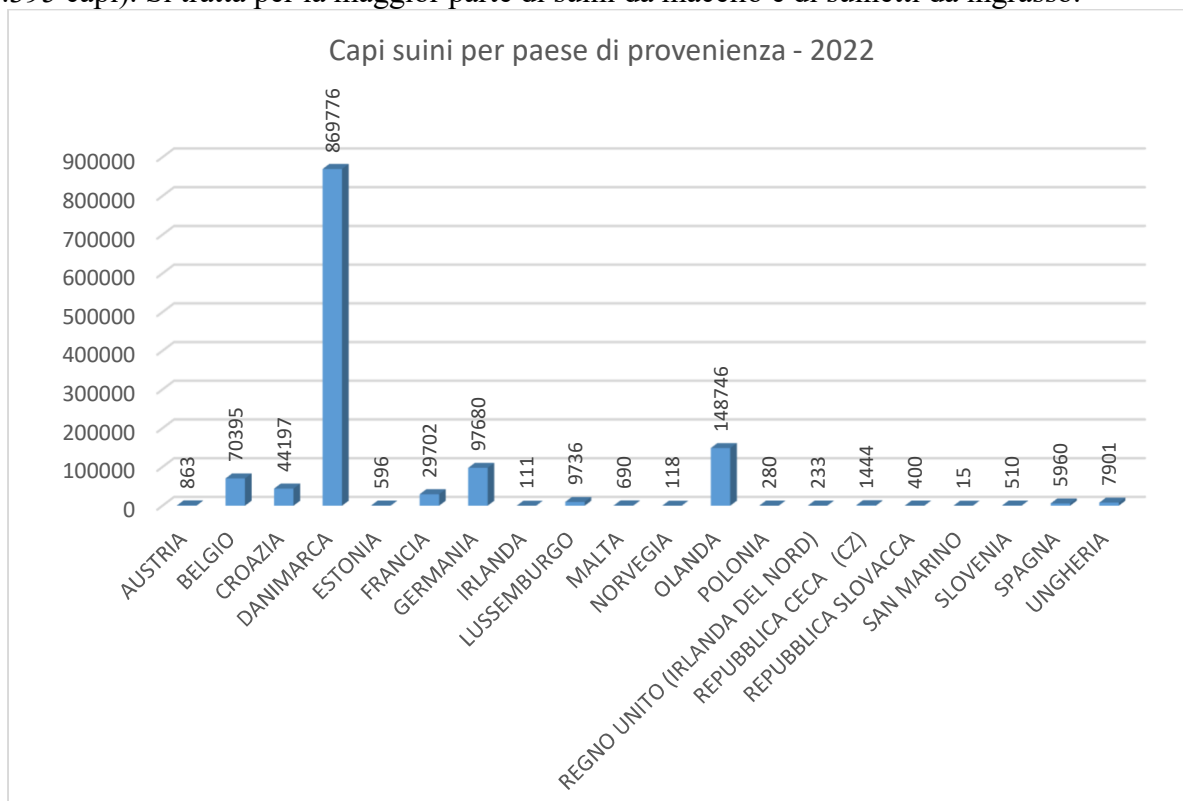
I bovini, con 49.094 partite per un totale di 1.328.639 capi continuano a rappresentare la specie di maggior importanza. Seguono i suini, con 4.104 partite per un totale di 1.289.353 capi, gli ovini con 2.008 partite per un totale di 722.107 capi, il pollame con 1.855 partite per un totale di più di 68 milioni di capi e gli equini con 2.131 partite per un totale di 17.566 capi.



Per quanto riguarda i bovini il Paese maggior fornitore è, come negli anni precedenti, la Francia con 33.498 partite e 1.073.608 capi, seguono altri Paesi che, in base al numero dei capi spediti, sono rappresentati dall'Austria con 1.667 partite per 32.540 capi, dalla Croazia con 1.289 partite per 32.479 capi, dalla Slovenia con 1.661 partite per 30.897 e capi dall'Irlanda con 523 partite per 29.704 capi.



Per quanto riguarda i suini su 4.104 partite provenienti dall'UE 1.788 sono arrivate dalla Danimarca (869.776 capi), 406 dall'Olanda (148.746 capi), 566 dalla Germania (97.680 capi), e 459 dal Belgio (70.395 capi). Si tratta per la maggior parte di suini da macello e di suinetti da ingrasso.




Delle 2.008 partite di ovini 1.046, che corrispondono al 52,1% del totale, vengono dall'Ungheria. Al secondo posto troviamo la Romania con 320 partite ed al terzo la Francia con 233 partite.

Delle 93 partite di caprini il 72% arriva principalmente dall'Austria (67 partite).

La maggior parte delle 1.855 partite di pollame (68 milioni di capi) sono pulcini di 1 giorno provenienti da allevamenti di alto livello genealogico. Il 47,8% di queste partite provengono dalla Francia.

Le introduzioni di equini da Paesi membri (2.131 partite per 17.566 capi) sono più numerose rispetto alle importazioni dai Paesi terzi attraverso i P.C.F. italiani.





## 5. CONTROLLI VETERINARI

### 5. CONTROLLI VETERINARI

allegati 5, 6, 7 e 10

Il decreto legislativo 2 febbraio 2021, n. 23, recepisce il principio stabilito dalla normativa UE che i controlli veterinari sugli animali e sui prodotti di o.a. sono prioritariamente effettuati nel luogo di origine, mentre al Paese di destinazione è consentito controllare solo a sondaggio e in maniera non discriminatoria tali spedizioni. La nuova legislazione dell'UE e nazionale ha portato comunque ad un adeguamento e riconfigurazione delle funzioni e compiti degli UVAC. A questi controlli di routine si aggiungono inoltre quelli che possono derivare dall'applicazione di misure di salvaguardia a tutela della salute pubblica o della salute animale.

I controlli vengono effettuati dal personale veterinario delle AA.SS.LL. sulla base delle direttive degli U.V.A.C. che spesso operano d'intesa con gli Assessorati alla sanità delle Regioni e Province autonome. Oltre ai controlli disposti dagli U.V.A.C., dei quali si riferisce nella presente relazione, ci possono essere controlli disposti autonomamente dalle Regioni o dalle AA.SS.LL.

Nell'anno 2022 sono state sottoposte a controlli documentali e fisici n. 6.139 partite pari allo 0,26% delle partite introdotte dai Paesi UE (allegato 5, colonne 4 e 5). La percentuale dei controlli documentali e fisici varia a seconda della tipologia di merce raggiungendo i livelli più elevati su additivi per mangimi e premiscele di additivi per mangimi (6,86%) e sugli ovini (6,52%). Le percentuali di controllo sono piuttosto alte anche sugli equidi (5,68%), sul pollame (5,61%), sugli altri animali vivi (5,44%) e sui suini (5,34%), mentre per tutte le altre tipologie di merci la percentuale di controllo è inferiore al 3% delle partite segnalate.

La percentuale complessiva dei controlli, pari allo 0,26%, ha avuto un decremento rispetto all'anno 2021 (0,29%).

Esaminando le percentuali del controllo documentale e fisico per U.V.A.C. di competenza (allegato 6, colonne 2 e 3), si evidenziano percentuali di controllo diverse applicate dai vari U.V.A.C. che possono derivare sia dalle diverse tipologie e provenienze delle merci che vengono spedite nel territorio di competenza (es. regioni con vocazioni produttive particolari) sia per l'attivazione di allerta comunitarie che in alcuni casi possono interessare solo determinate destinazioni.

Laddove i controlli documentali e fisici ne suggeriscono l'opportunità, oppure in applicazione di specifiche indicazioni di controllo stabilite dal Ministero della salute, sono disposti controlli di laboratorio. Si può rilevare come essi (allegato 5, colonne 6 e 7) siano stati effettuati nel 2022 su 3.075 delle 6.139 partite di merci sottoposte a controlli documentali e fisici (50,09%) con un incremento rispetto all'anno 2021 (46,88%).

Per quanto riguarda gli animali vivi, la percentuale di esami di laboratorio risulta più alta per gli equidi con il 76,03%, per gli ovini con il 61,07%, per i suini con il 47,03% e per i bovini con il



36,96%. Complessivamente si segnala un lieve incremento delle partite di animali sottoposte ad esami di laboratorio che è passato da 614 nel 2021 a 645 nel 2022 (+31; +5%).

Una parte consistente dei controlli di laboratorio sugli animali è stata eseguita in conformità al piano nazionale residui 2022 previsto dalla Direttiva 96/23/CE; infatti, in seguito a un audit condotto dalla Commissione in Italia nel 2018 sul controllo dei residui e contaminanti, i bovini, suini, equini e ovi-caprini provenienti da altri paesi UE, certificati all'origine per la macellazione e destinati direttamente a stabilimenti di macellazione italiani, devono essere inclusi nel programma di campionamenti stabilito dal piano nazionale residui.

Pertanto, per tali animali è stata attuata un'apposita programmazione dei campionamenti sviluppata secondo le procedure e i criteri previsti nel piano nazionale residui (allegato IV della direttiva 96/23/CE e punto 2.2. dell'allegato della decisione 98/179/CE) e legata ai flussi commerciali di animali dagli Stati membri verso l'Italia.

In accordo a tale piano gli UVAC hanno selezionato le partite da controllare e disposto i campionamenti che sono stati eseguiti dai servizi veterinari locali nei macelli.

Il monitoraggio è stato attuato nell'ambito dei controlli a sondaggio previsti dal Decreto legislativo 2 febbraio 2021, n. 23 e quindi, in assenza di sospetti di rischi, le partite campionate potevano essere destinate alla commercializzazione in attesa dei risultati delle analisi, avendo cura di documentarne la tracciabilità con i servizi veterinari locali competenti.

Gli esami hanno riguardato la ricerca di residui di sostanze farmacologicamente attive (antibatterici, antinfiammatori, antiparassitari, sostanze ad azione anabolizzante), residui di pesticidi, additivi dei mangimi, metalli pesanti, diossine e PCB.

La rendicontazione dettagliata di tali controlli, come per le produzioni nazionali, è riportata nell'ambito della specifica relazione del piano nazionale residui. Dalle analisi previste dal piano (sezione UVAC) non sono emersi risultati sfavorevoli.

Per quanto riguarda le carni il numero degli esami di laboratorio rispetto al numero dei controlli documentali e fisici ha rilevanti variabilità (tra 34,48% e 75%) che sono collegabili in generale con la procedura di sottoporre a controllo le due partite successive alla partita riscontrata irregolare. Infatti, le categorie di merci sulle quali, effettuando monitoraggi a fini conoscitivi, si riscontrano più frequentemente irregolarità agli esami di laboratorio (es. salmonelle in carni di pollame o selvaggina), determinano più elevate percentuali di controlli di laboratorio, perché impongono l'esame delle "successive due partite".

Le considerazioni riportate al punto 5.7, relativamente alla variabilità degli esami di laboratorio rispetto al numero dei controlli documentali e fisici, valgono anche per i prodotti della pesca (percentuali comprese tra 20% e 59,49%) e per latte e uova (percentuali comprese tra 36,36% e 51,95%).

La percentuale dei controlli di laboratorio rispetto ai controlli documentali e fisici vista in funzione degli U.V.A.C. di competenza (allegato 6, colonne 4 e 5) evidenzia una variazione tra il 28,65% e il 93,43%, percentuali calcolate sul totale dei controlli documentali e fisici fatti dai singoli UVAC.

La percentuale dei controlli di laboratorio rispetto ai controlli documentali e fisici evidenzia percentuali superiori alla media per alcune provenienze (allegato 7, colonne 4 e 5).



Oltre ai controlli disposti dagli U.V.A.C. ed effettuati dalle AA.SS.LL., alcuni U.V.A.C. operano direttamente, in collaborazione con la Polizia Stradale ed i Carabinieri NAS oppure con il Corpo Forestale, per l'esecuzione dei controlli sul benessere degli animali durante il trasporto su strada, in applicazione del Regolamento (CE) n. 1/2005 e per la puntuale applicazione del Decreto Legislativo 25 luglio 2007, n. 151 riguardante le "Disposizioni sanzionatorie per la violazione delle disposizioni del regolamento (CE) n. 1/2005 sulla protezione degli animali durante il trasporto e le operazioni correlate".

**Controlli speciali** – Si riporta di seguito l'attività di controllo mirata condotta nel 2022 in attuazione di un piano di monitoraggio sviluppato dalla Direzione generale della sanità animale e dei farmaci veterinari (uff. 8).

*Programma di campionamento per la ricerca del virus della peste suina africana nella carne refrigerata e congelata di cinghiale spedita da altri Stati membri*

In relazione alla diffusione della peste suina africana (ASF) in diversi paesi dell'Unione europea la Commissione europea nel 2018 ha evidenziato agli Stati membri la criticità della situazione epidemiologica e ha rinnovato la richiesta di aumentare le attività di contrasto alla diffusione della malattia.

Il regolamento di esecuzione (UE) 2021/605 della Commissione, del 7 aprile 2021 e s.m.i. che stabilisce misure speciali di controllo della peste suina africana individua per la malattia le zone soggette a restrizione in taluni Stati membri.

Tuttavia, si sottolinea che tale regolamento non vieta completamente le spedizioni di suini e prodotti derivati dagli Stati membri interessati dalla malattia; infatti, dalle zone non soggette a restrizione è possibile la spedizione di suini vivi e carni di suino e prodotti derivati e dalle zone soggette a restrizione è consentita la spedizione di carne di suino e prodotti derivati a determinate condizioni stabilite nel regolamento UE sopracitato. Mentre è stata completamente vietata la spedizione da tutti gli Stati membri di suini selvatici vivi.

A riguardo, tenuto conto dell'evoluzione epidemiologica sfavorevole della malattia che si è aggravata a partire dal 2018 e che, in particolare, le carni refrigerate e congelate di cinghiale rappresentano un rischio per la diffusione dell'infezione, si è ritenuto necessario, a scopo precauzionale, attuare un piano di monitoraggio per la ricerca del virus della peste suina africana nelle carni refrigerate e congelate di cinghiale spedite dai paesi UE elencati nel regolamento (UE) 2021/605 e in cui è stata accertata la presenza della malattia.

Il piano, avviato nel 2018, è stato sviluppato sulla base del volume delle spedizioni verso l'Italia di carne di cinghiale refrigerata e congelata e in relazione alla presenza della malattia negli Stati membri di origine.

In particolare, il programma di controllo stabilisce, su base annuale, la frequenza minima dei campionamenti per la ricerca del virus della peste suina africana sulle partite introdotte da ciascuno Stato membro interessato dalla malattia.

Ai fini del piano, gli Stati membri interessati dalla malattia sono i paesi elencati nel regolamento (UE) 2021/605 in cui è stata accertata la presenza della peste suina africana.

Nel 2021 considerato che la situazione epidemiologica della malattia rimaneva preoccupante si è deciso di potenziare ulteriormente l'attività di controllo sulle carni di cinghiale incrementando la frequenza dei campionamenti dal 25% al 28% a partire dal 1 gennaio 2022.





I controlli sono stati disposti dagli UVAC ed eseguiti dai servizi veterinari locali sulle partite di carne di cinghiale refrigerata o congelata provenienti dall'UE e la cui introduzione in Italia è stata segnalata dagli operatori commerciali in accordo al Decreto legislativo 2 febbraio 2021, n. 23.

I campioni sono stati prelevati dai servizi veterinari locali presso il luogo di prima destinazione nel territorio nazionale compatibilmente ai flussi commerciali di tali prodotti.

I test sono stati eseguiti dal Centro di referenza nazionale per lo studio delle malattie da pestivirus e da asfivirus (CEREP) presso l'Istituto Zooprofilattico Sperimentale dell'Umbria e delle Marche secondo un protocollo prestabilito dal medesimo centro.

La seguente tabella riporta i risultati complessivi del monitoraggio estratti dal sistema informativo nazionale SINTESIS selezionando le partite di carne refrigerata e congelata di cinghiale introdotte dagli Stati membri in cui è stata verificata la presenza della malattia e le partite sottoposte a test per la peste suina africana.

Si precisa che i controlli sono stati attuati a scopo di monitoraggio, secondo modalità a campione e non discriminatorie, in accordo al Decreto legislativo 2 febbraio 2021, n. 23, pertanto, in assenza di sospetti di rischi, le partite esaminate, in attesa dei risultati di laboratorio, potevano essere destinate alla commercializzazione, avendo cura di seguirne la tracciabilità con i servizi veterinari locali competenti.

#### **Partite di carne di cinghiale refrigerata o congelata introdotte e controlli 2021**


Prodotti	N. partite	N. partite campionate per ASF	Frequenza di controllo programmata (*)	Frequenza di controllo attuata(*)	N. controlli sfavorevoli ASF
Carne refrigerata, congelata di cinghiale	462	173	28%	37,4%	-
(*) %: N. partite campionate ASF/N. partite segnalate provenienti dagli Stati membri interessati dalla malattia					

Nel 2022 dagli Stati membri interessati dalla malattia sono state segnalate agli UVAC 462 partite di carne di cinghiale refrigerata e congelata (395 nel 2021) di cui 173 sono state sottoposte a controllo per la ricerca dell'agente virale della peste suina africana. Nessun esame ha dato esito sfavorevole. Seppure nel 2022, rispetto all'anno precedente, si registri un aumento delle partite spedite in Italia, si rileva ancora una notevole riduzione delle introduzioni di carne di cinghiale in confronto al 2019 (815 partite).

Dalla tabella si evince che i controlli sono stati effettuati in conformità alla programmazione essendo stata raggiunta la frequenza di campionamento prestabilita.

Si evidenzia altresì che l'esecuzione dei controlli secondo tale frequenza è stata oggetto di continuo monitoraggio nel corso dell'anno da parte degli uffici centrali del Ministero della Salute con l'elaborazione di un rapporto trimestrale.





## 6. RESPINGIMENTI

### 6. RESPINGIMENTI

### allegato 9

Ai sensi di quanto previsto dagli articoli 137 e 138 del regolamento (UE) 2017/625, nel caso di riscontro durante un controllo effettuato nel luogo di destinazione o durante il trasporto, di una non conformità, l'autorità competente (U.V.A.C.) può disporre, tra l'altro, la rispedizione degli animali e delle merci nello Stato membro di provenienza (ciò a meno che, ovviamente, non sia necessario intervenire rapidamente per un grave rischio per l'uomo o gli animali e se le condizioni di salubrità, benessere degli animali e di polizia veterinaria lo consentono).

Nell'allegato 9 sono riportati, per tipologia di merce, i respingimenti effettuati nel corso del 2022. Si deve segnalare che sotto il termine respingimento sono comprese sia le rispessioni al Paese speditore e sia le distruzioni o l'utilizzazione per altri fini.

Nella colonna 3 sono indicate le partite per le quali si è arrivati alla regolarizzazione dei certificati o documenti commerciali senza dover procedere al respingimento o alla distruzione delle partite stesse. Le regolarizzazioni effettuate durante il 2022 hanno riguardato 3 partite, una cifra quasi analoga a quella relativa all'anno precedente (4 partite). Le procedure connesse alle regolarizzazioni hanno impegnato molti U.V.A.C., soprattutto nel settore degli scambi di animali vivi dove, con una certa frequenza, si riscontrano problemi legati all'identificazione degli animali.

Complessivamente le partite oggetto di respingimento sono state 11 che, su un totale di 6.139 partite controllate, rappresentano una percentuale di respingimento pari allo 0,18%, un valore inferiore a quella riscontrata nel 2021 (0,36%).

I respingimenti hanno riguardato in particolare le carni preparate (4 partite) e le carni di pollame (3 partite). In base alla tipologia, i respingimenti sono risultati per il 45,45% di origine cartolare (assenza o gravi irregolarità nei certificati sanitari), per il 18,19% dovuti a non corrispondenza tra merce e documenti di accompagnamento (esame fisico e di identità sfavorevoli) e per il 36,36% conseguenti ad irregolarità riscontrate per esami di laboratorio sfavorevoli. A seguito di ogni respingimento le successive due partite di merci della stessa tipologia e provenienza hanno poi subito un controllo sistematico.

I respingimenti conseguenti ad irregolarità riscontrate per esami di laboratorio sfavorevoli (4) sono illustrati nella tabella successiva. Essi hanno riguardato soprattutto carni di pollame e molluschi.



### Respingimenti per irregolarità riscontrate in laboratorio (2022)

Tipologia	Motivo respingimento	Settore	Partite
Additivi	E 220 - Sulfur dioxide	Molluschi	1
Indagini batteriologiche	Salmonella enteritidis	Carni di pollame	1
Indagini batteriologiche	Salmonella spp.	Carni di pollame	1
Indagini virologiche	norovirus	Molluschi	1

4

Una parte rilevante è stata causata dalla presenza di salmonella, 2 partite pari al 50% dei respingimenti dovuti ed esiti di laboratorio sfavorevoli.

Le partite sottoposte a rispedizione, considerate in relazione ai Paesi di origine delle merci, sono riportate in allegato 7, colonna 6. La percentuale di respingimento, considerata in relazione alle partite sottoposte al controllo, varia tra 0 e l'1,69%. Delle 11 partite di merci respinte 3 provengono dalla Spagna e 3 dalla Polonia.





## 7. REGISTRAZIONI

### 7. REGISTRAZIONI

**allegato 11**

Ai sensi del decreto legislativo 3 febbraio 2021, n. 23, gli operatori che ricevono da altri Stati membri gli animali e le merci soggette ai controlli veterinari, effettuano la registrazione presso gli U.V.A.C. utilizzando le procedure previste dal sistema informativo del Ministero della salute (SINTESIS) e segnalano ogni partita all'U.V.A.C. di competenza territoriale e al servizio veterinario dell'azienda sanitaria competente per materia e territorio.

Al 31 dicembre 2022 risultano registrati (allegato 10) 38.491 operatori prevalentemente situati nelle regioni del nord del Paese: Veneto (8.092), Lombardia (7.128), Piemonte (4.549), Trentino Alto Adige (2.696) e Emilia Romagna (2.411). Rispetto al 2021 si riscontra un incremento delle registrazioni dell'7,2%.

Il sistema della segnalazione obbligatoria rappresenta un importante strumento di controllo reso efficace soprattutto dal sistema sanzionatorio previsto dall'articolo 4, del decreto legislativo 3 febbraio 2021, n. 23.

Nel 2022 gli U.V.A.C. hanno comminato 148 sanzioni per mancata segnalazione e per altre violazioni.

### SANZIONI 2022

	UVAC	N° Sanzioni comminate per mancata segnalazione		N° Sanzioni comminate per violazioni ad altri obblighi	
		Animali	Prodotti	Animali	Prodotti
01	Ancona	0	0	10	2
02	Bari	0	0	0	1
03	Bolzano	0	0	6	0
04	Parma	0	0	7	2
07	Palermo	0	0	1	2
08	Roma	0	0	0	0
10	Genova	0	0	0	0
11	Udine	0	0	5	0
13	Livorno	0	0	2	2
16	Milano	4	15	30	19
17	Reggio Calabria	0	0	2	0
18	Napoli	6	2	1	4
20	Aosta	0	0	0	0
22	Sassari	0	0	0	2
25	Torino	0	0	2	5
29	Verona	0	0	11	5
30	Pescara	0	0	0	0
	<b>Totale</b>	<b>10</b>	<b>17</b>	<b>77</b>	<b>44</b>





## 8. CONSIDERAZIONI FINALI

### 8. CONSIDERAZIONI FINALI

Nel 2022 gli U.V.A.C. hanno svolto una preziosa opera di coordinamento dell'attività di vigilanza e controllo veterinario sulle partite di animali e merci provenienti dagli altri Stati membri dell'Unione europea.

Il numero di operatori registrati (38.491) è aumentato del 7,2% rispetto al 2021. E' importante sottolineare che dal 1996 il numero di operatori registrati (9.981) è aumentato del 286% a testimonianza di un continuo incremento del volume dei traffici intra-UE e di una progressiva maggiore responsabilizzazione da parte degli operatori ottenuta anche grazie all'incisiva azione di controllo di U.V.A.C. e AA.SS.LL. All'aumento del numero di operatori registrati ha in buona parte contribuito anche l'allargamento progressivo dell'UE.

Sono state sottoposte a controllo documentale e fisico 6.139 partite (0,26% del totale) e 3.075 di esse sono state sottoposte a controlli di laboratorio. Il controllo veterinario ha portato al respingimento/distruzione di 11 partite di merci potenzialmente pericolose per la salute del consumatore o per la salute degli animali. Più in particolare si è trattato di 4 partite di carni preparate e 3 di carni di pollame. Ove possibile e laddove le irregolarità erano meno gravi (es. certificati o documenti commerciali incompleti, identificazione degli animali non corretta), si è invece provveduto alla regolarizzazione della situazione (3 partite).

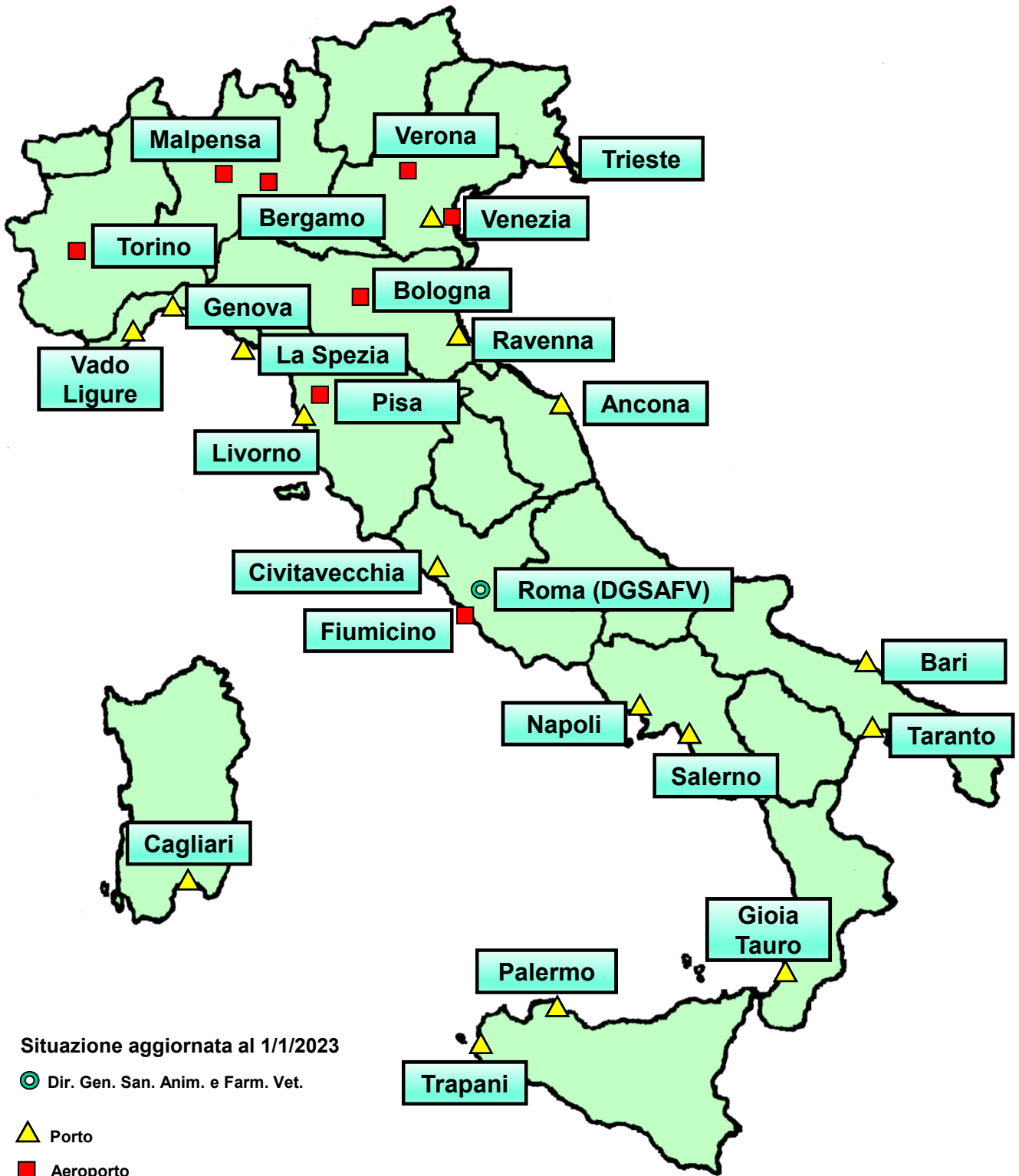
L'attività degli Uffici, in particolare nel campo della sanità animale, è stata quella di monitorare le introduzioni di animali vivi da quei Paesi membri nei quali si sono registrati nuovi focolai di malattie infettive. Inoltre, a seguito delle varie emergenze di sanità pubblica, gli U.V.A.C. hanno continuato a svolgere il consueto importante ruolo di gestione dei controlli sanitari sulle merci potenzialmente coinvolte, in stretto coordinamento con le Autorità centrali e locali competenti.

Il sistema informativo dell'Unione Europea TRACES (TRAde Control and Expert System) utilizzato a partire dal 1° gennaio del 2005 per la gestione degli scambi intracomunitari di animali vivi e di alcuni prodotti di origine animale è stato dismesso in via definitiva il 6 novembre 2021 ed è stato sostituito a partire dal 7 novembre 2021 dal nuovo sistema informativo comunitario TRACES NT.

La necessità di gestire le informazioni relative agli scambi intracomunitari anche con il sistema Nazionale SINTESIS (modulo Scambi), si conferma anche per l'anno 2022, visto che tale Sistema costituisce, anche alla luce delle novità introdotte con il sistema TRACES, l'unico punto di riferimento per la registrazione degli operatori e per la gestione delle partite di provenienza intra-UE a loro destinate, soprattutto per ciò che riguarda i prodotti di origine animale.



LOCALIZZAZIONE GEOGRAFICA DEI P.C.F.



Allegato 2  
Elenco P.I.F. e relativa tipologia di abilitazione

Posto di controllo frontaliere	Codice TRACES	Tipo	Centri d'Ispezione	Categorie di animali e merci e specifiche		Specifiche aggiuntive relative all'ambito della designazione	
Ancona	IT AOI 1	P	MOLO SUD 2 Interno Porto Ancona	POA	POA-HC		
			MOLO SUD 2 Interno Porto	PNAO	PNAO-HC(food)-NT PNAO-NHC(feed)-NT PNAO-NHC(other)-NT		
Bari	IT BRI 1	P	Interno porto - Banchina Massi	POA	POA-HC POA-NHC-NT		
				PNAO	PNAO-HC(food)-NT PNAO-HC(food)-T(CH) PNAO-NHC(feed)-NT PNAO-NHC(other)-NT		
					POA	POA-HC(2) POA-NHC(2)	
					PNAO	PNAO-HC(food)-NT(2) PNAO-HC(food)-T(CH)(2) PNAO-NHC(feed)-NT(2) PNAO-NHC(other)-NT(2)	
Bologna-Borgo Panigale	IT BLQ 4	A		POA		POA-HC(2) POA-NHC(2)	
				LA		LA-O(1)	(1) Animali di piccola taglia, invertebrati e uova da cova
Brindisi	IT BDS 1	P		PNAO	PNAO-HC (food)-NT PNAO-NHC(feed)-NT PNAO-NHC(other)-NT		
Cagliari	IT CAG 1	P		POA	POA-HC(1) POA-NHC(2)	(1) Escluse carcasse di ungulati	
				PNAO	PNAO-HC(food) PNAO-NHC(feed)(2) PNAO-NHC(other)		
					POA	POA-HC(2) POA-NHC(2)	
Civitavecchia	IT CVV 1	P		POA	POA-HC(1) POA-NHC-T(CH) POA-NHC-NT	(1) Escluse carcasse di ungulati	
Genova	IT GOA 1	P	Calata Sanità (Terminal Sech) - Pal. Uffici 16126 Genova	POA	POA-HC(1) POA-NHC-T(CH) POA-NHC-NT	(1) Escluse carcasse di ungulati	
				PNAO	PNAO-HC(food)-T(CH) PNAO-HC(food)-NT PNAO-NHC(feed)-NT PNAO-NHC(other)-NT		
			POA		POA-HC(2) POA-NHC-NT(2)		
			PNAO		PNAO-HC(food)-NT PNAO-NHC(feed)-NT PNAO-NHC(other)-NT		
				Ponte Paleocapa - SAAR depositi portuali S.p.A. - 16126 Genova	POA	POA-NHC-NT (4)	Unicamente liquido alla rinfusa
			Calata Massaua (Terminal Rebora) - Palazzina Uffici 16126 Genova	POA	POA-HC(1) POA-NHC-T(CH) POA-NHC-NT	(1) Escluse carcasse di ungulati	
Terminal San Giorgio S.r.l. - Ponte Libia, Palazzina Uffici 16149 Genova	PNAO	PNAO-HC(food)-NT PNAO-NHC(feed)-NT PNAO-NHC(other)-NT					
Gioia Tauro	IT GIT 1	P	Palazzina Sanità Area Porto S. Ferdinando di Rosarno c/o Caronte & Tourist Logistics Srl Area Portuale di Gioia Tauro snc San Ferdinando di Rosarno	POA	POA-HC POA-NHC-NT		
				PNAO	PNAO-HC(food)-NT PNAO-NHC(feed)-NT PNAO-NHC(other)-NT		
					POA	POA-HC (1) POA-NHC	(1) Escluse le carcasse di ungulati
La Spezia	IT SPE 1	P		PNAO	PNAO-HC(food)-NT PNAO-HC(food)-T(CH) PNAO-NHC(feed)-NT PNAO-NHC(other)-NT		
				POA	POA-HC POA-NHC-NT		
Livorno	IT LIV 1	P	Terminal Lorenzini - Via Labrone, 19	POA	POA-HC POA-NHC-NT		
			Terminal Darsena Toscana - Località Darsena Toscana - Porto industriale	POA	POA-HC POA-NHC		
			Via Labrone, 19	PNAO	PNAO-HC(food)-NT PNAO-NHC(other)-NT PNAO-NHC(feed)-NT		
Livorno-Pisa	IT PSA 4	A		POA	POA-HC(2) POA-NHC(2)		
Manfredonia	IT MFR 1	P		PNAO	PNAO-HC(food)-NT PNAO-HC(feed)-NT PNAO-NHC(other)-NT		
Milano Malpensa	IT MXP 4	A	Magazzini Aeroportuali ALHA - Cargo City Torre F c/o Aeroporto Malpensa (VA) - 21010	POA	POA-HC(2) POA-NHC(2)		
				PNAO	PNAO-HC(food)-NT PNAO-HC(food)-T(CH) PNAO-NHC(feed)-NT PNAO-NHC(other)-NT		
			ALHA Airport MXP SpA - Aeroporto di Milano Malpensa T2 (VA) - 21010		LA	LA-U LA-E	
			Cargo City MLE - Cargo City Torre B, c/o		POA	POA-HC(2)	
				LA	LA-O		
						PNAO-HC(food)-NT	

Allegato 2  
Elenco P.I.F. e relativa tipologia di abilitazione

			Aeroporto Malpensa (VA) - 21010	PNAO	PNAO-HC(food)-T(CH) PNAO -NHC(feed) -NT PNAO-NHC(other)-NT	
			Beta Trans - Cargo City Sud, c/o Aeroporto Malpensa (VA) - 21010	POA	POA-HC(2) POA-NHC(2)	
Napoli	IT NAP 1	P	Molo Bausan - Calata Marinella - Interno Porto - 80133 Napoli	POA	POA-HC POA-NHC-NT	
			Terminal Flavio Gioia SpA - Molo Carmine Interno Porto - 80133 Napoli	POA	POA-HC(2) POA-NHC(2)	
				PNAO	PNAO-HC(food)-NT PNAO-HC(food)-T(CH) PNAO-NHC(feed)-NT PNAO-NHC(other)-NT	
Palermo	IT PMO 1	P		POA	POA-HC (1) POA-NHC-T(CH)(2) POA-NHC-NT(2)	(1) Escluse carcasse di ungulati
				PNAO	PNAO-HC(food) PNAO-NHC(feed)-NT PNAO-NHC(other)-NT	
Pozzallo	IT PZL 1	P		PNAO	PNAO-HC(food)-NT PNAO-HC(feed)-NT PNAO-NHC(other)-NT	
Ravenna	IT RAN 1	P	Sapir - Darsena San Vitale 121	PNAO	PNAO-HC(food)-NT(4) PNAO-NHC(feed)-NT(4)	(4)Unicamente liquidi alla rinfusa
			TCR - Banchina TCR via Classicana 105	POA	POA-HC-T(FR) (2) POA-HC-NT (2) POA-NHC-NT(2)	(4)Unicamente liquidi alla rinfusa
				PNAO	PNAO-HC(food)-NT PNAO-NHC(feed)-NT PNAO-NHC(other)-NT	
Roma Fiumicino	IT FCO 4	A	Alitalia Società Aerea Italiana - Cargo City Aeroporto Fiumicino	POA	POA-HC(2)	
			FLE - Cargo City Aeroporto Fiumicino	POA	POA-HC (2) POA-NHC(2)	
			Isola Veterinaria ADR - Cargo City Aeroporto Fiumicino	LA	LA-U LA-E LA-O	
			XPRESS - Cargo City Aeroporto Fiumicino	POA	POA-HC-T(FR)(2) POA-HC-T(CH)(2)	
			ADR - Cargo City Aeroporto Fiumicino	PNAO	PNAO-HC(food) PNAO-NHC(feed)-NT PNAO-NHC(other)-NT	
Salerno	IT SAL 1	P	Molo Roberto il Guiscardo	POA	POA-HC POA-NHC-T(FR) POA-NHC-NT	
			Gallozzi Shipping LTD SpA - 84121 Interno Porto Salerno - Molo Manfredi, SNC - 84121, interno Porto	PNAO	PNAO-HC(food) PNAO-NHC(feed)-NT PNAO-NHC(other)-NT	
Taranto	IT TAR 1	P		POA	POA-HC POA-NHC-NT	
				PNAO	PNAO-HC(food)-T(CH) PNAO-HC(food)-NT PNAO-NHC(feed)-NT PNAO-NHC(other)-NT	
Torino Caselle	IT CT1 4	A		POA	POA-HC(2) POA-NHC-NT(2)	
				PNAO	PNAO-HC(food) PNAO-NHC(feed)-NT PNAO-NHC(other)-NT	
Trapani	IT TPS 1	P		POA	POA-HC	
Trieste	IT TRS 1	P	Punto Franco Nuovo Hangar, 69	POA	POA-HC POA-NHC-NT POA- NHC-T(CH)	
			Punto Franco Nuovo Hangar, 60	PNAO	PNAO-HC(food)-NT PNAO-HC(food)-T(CH) PNAO-NHC(feed)-NT PNAO-NHC(other)-NT	
Vado Ligure Savona	IT VDL1	P		POA	POA-HC (2) POA-NHC-NT (2)	
				PNAO	PNAO-HC(food) PNAO-NHC(feed)-NT PNAO-NHC(other)-NT	
Venezia	IT VCE4	A		POA	POA-HC(2) POA-NHC-T(CH)(2) POA-NHC-NT(2)	
Venezia	IT VCE 1	P		POA	POA-HC POA-NHC	
				PNAO	PNAO-HC(food)-NT PNAO-NHC(feed)-NT PNAO-NHC(other)-NT	
Verona	IT VRN 4	A		POA	POA-HC(2)	

**LEGENDA**

Tipo: A - aeroporto; F - ferrovia; P - porto; R - strada

**LA - Animali vivi**

U - Ungulati diversi dagli equidi registrati



E - Equidi registrati

O - Altri animali diversi dagli ungulati (questa abbreviazione comprende gli ungulati dei giardini zoologici)

**POA - Prodotti di origine animale, prodotti compositi, materiale germinale, sottoprodotti di origine animale, fieno e paglia**

HC - Prodotti destinati al consumo umano

NHC - Prodotti non destinati al consumo umano

NT - Prodotti che non richiedono temperature specifiche

T - Prodotti congelati/refrigerati

T(FR) - Prodotti congelati

T(CH) - Prodotti refrigerati

**PNAO - Prodotti di origine non animale**

HC(food) - Alimenti di origine non animale oggetto di condizioni o misure di cui all'articolo 47, paragrafo 1, lettera d), e) o f), del regolamento (UE) 2017/625

NHC(feed) - Mangimi di origine non animale oggetto di condizioni o misure di cui all'articolo 47, paragrafo 1, lettera d), e) o f), del regolamento (UE) 2017/625

NHC(other) - Prodotti di origine non animale che non sono né alimenti né mangimi

NT - Prodotti che non richiedono temperature specifiche

T - Prodotti congelati/refrigerati

T(FR) - Prodotti congelati

T(CH) - Prodotti refrigerati

**Specifiche**

(\*) - Sospensione del posto di controllo frontaliero/punto di controllo di cui all'articolo 63 del regolamento (UE) 2017/625

(1) - Cfr. specifiche aggiuntive nel campo 7

(2) - Unicamente prodotti confezionati

(3) - Unicamente prodotti della pesca

(4) - Unicamente liquido alla rinfusa

**Allegato 3  
Personale in servizio**

COMPARTIMENTO	SEDE PRINCIPALE	TIPO UFFICIO	UFFICIO	VETERINARI		PERSONALE TECNICO (FUNZIONARI E ASSISTENTI TECNICI DELLA PREVENZIONE)	PERSONALE AMMINISTRATIVO ED ALTRO PERSONALE	Note	TOTALE
				TEMPO INDET.	TEMPO DET.				
<i>Piemonte - Valle d'Aosta</i>	X	UVAC-PCF	Torino	3	0	9	7		19
		UVAC	Aosta	1	0	1	1		3
		PCF	La Spezia	4	0	6	1		11
<i>Lombardia</i>	X	UVAC	Milano	4	1	0	2		7
		PCF	Malpensa	8	1	7	3		19
		PCF	Bergamo	0	0	0	0	(5)	0
<i>Veneto - Friuli Venezia Giulia - Trentino Alto Adige</i>	X	UVAC	Verona	6	0	3	2		11
		UVAC	Udine	3	0	2	1	(b)	6
		UVAC	Bolzano	1	0	2	0		3
		PCF	Venezia, P	3	1	4	3		11
		PCF	Venezia, A	0	0	0	0	(2)	0
		PCF	Trieste, P	4	0	7	1		12
<i>Liguria</i>	X	UVAC-PCF	Genova	4	2	14	10	(a)	30
		PCF	Vado Ligure	1	0	1	0	(1)	2
<i>Emilia Romagna</i>	X	UVAC	Parma	8	0	1	1		10
		PCF	Bologna	1	0	2	1		4
		PCF	Ravenna	5	0	4	1		10
<i>Toscana-Sardegna</i>	X	UVAC-PCF	Livorno	7	1	5	7	(c)	20
		UVAC	Sassari	3	0	2	2		7
		PCF	Cagliari, P	0	0	0	0	(3)	0
		PCF	Pisa, A	0	0	0	0	(4)	0
<i>Lazio</i>	X	UVAC-PCF	Fiumicino	12	0	10	5		27
		PCF	Civitavecchia	3	0	3	0		6
<i>Puglia- Marche-Umbria- Abruzzo-Molise</i>	X	UVAC-PCF	Bari	8	0	5	2		15
		UVAC-PCF	Ancona	2	1	4	2		9
		UVAC	Pescara	2	0	2	2		6
		PCF	Taranto, P	1	0	2	4		7
<i>Campania-Basilicata- Calabria-Sicilia</i>	X	UVAC-PCF	Napoli	6	0	5	6		17
		UVAC	Reggio Calabria	3	0	1	4		8
		UVAC	Palermo	5	0	4	3		12
		PCF	Salerno, P	3	0	5	1		9
		PCF	Gioia Tauro, P	4	0	4	3		11
		PCF	Palermo, P	5	0	4	0	(6)	9
		PCF	Trapani, P	0	0	0	0	(6)	0
<b>Totale</b>				<b>120</b>	<b>7</b>	<b>119</b>	<b>75</b>		<b>321</b>

- (1) - Ufficio coperto da personale UVAC-PCF Genova  
(2) - Ufficio coperto da personale PCF Venezia, P  
(3) - Ufficio coperto da personale UVAC Sassari  
(4) - Ufficio coperto da personale UVAC-PCF Livorno  
(5) - Ufficio coperto da personale PCF Malpensa  
(6) - Ufficio coperto da personale PCF Palermo

- (a) - 1 unità di veterinari a tempo indeterminato è in posizione di comando da ASL 3 Regione Liguria  
(b) - compreso n. 1 veterinario della ASU FC in comando presso UVAC-Udine  
(c) - 1 veterinario appartiene all' IZS con contratto annuale

Tabella 1-A

## Importazioni, controlli e respingimenti per categoria merceologica: da P.I.F. comunitari verso il territorio italiano

1	2	3	4	5	6	7	8	9	10	11	12	13	14	15
Merce Descrizione Merce	Partite	Quantità (KG. o Capi)	Controlli				Respingimenti			Motivazioni respingimenti				
			Fis.	%	Lab.	%	Risp.	Trasf.	Distr.	Doc.	Ident.	Lab.	Es. Vet.	Altri
Albumine (compresi i concentrati di due o più proteine di siero di latte contenenti in peso, calcolato su sostanza secca più di 80% di proteine di siero di latte), albuminati ed altri derivati delle albumine	8	41.539	5	62,5%	-	0,0%	3	-	2	5	-	-	-	-
Alimenti per cani o gatti, condizionati per la vendita al minuto	1.399	19.931.673	88	6,3%	5	5,7%	19	-	5	22	-	-	1	1
Altre carni e frattaglie commestibili, fresche, refrigerate o congelate	1	15.141	-	0,0%	-	0,0%	-	-	-	-	-	-	-	-
Altre Preparazioni alimentari non nominate né comprese altrove	120	273.994	34	28,3%	-	0,0%	10	-	8	18	-	-	-	-
Altri ortaggi e legumi preparati o conservati ma non nell'aceto o acido acetico, non congelati, diversi dai prodotti della voce 2006	109	691.952	8	7,3%	-	0,0%	-	-	-	-	-	-	-	-
Altri pesci vivi	4	750.000	4	100,0%	-	0,0%	-	-	-	-	-	-	-	-
Altri prodotti di origine animale, non nominati né compresi altrove; animali morti del capitolo 1, non atti all'alimentazione umana	101	264.629	26	25,7%	1	3,8%	9	-	11	20	-	-	-	-
Ambra grigia, castoreo, zibetto e muschio; cantaridi; bile, anche essiccata; ghiandole ed altre sostanze di origine animale utilizzate per la preparazione di prodotti farmaceutici, fresche, refrigerate, congelate o altrimenti conservate in modo provvisori	27	237.349	10	37,0%	-	0,0%	-	-	-	-	-	-	-	-
Animali terrestri diversi dai mammiferi, dagli uccelli e dai rettili	104	36.541.959	104	100,0%	-	0,0%	-	-	2	1	-	-	-	1
Avorio, tartaruga, fanoni (comprese le barbe) di balena o di altri mammiferi marini, corna, palchi, zoccoli, unghie, artigli e becchi, greggi o semplicemente preparati, ma non tagliati in una forma determinata; polveri e cascami di queste materie	8	412	1	12,5%	-	0,0%	-	-	-	-	-	-	-	-
Budella artificiali (budelli) di proteine indurite	91	750.197	10	11,0%	2	20,0%	-	-	-	-	-	-	-	-
Budella, vesciche e stomaci di animali, interi o in pezzi, diversi da quelli di pesci, freschi, refrigerati, congelati, salati o in salamoia, secchi o affumicati	54	405.438	1	1,9%	-	0,0%	1	-	-	1	-	-	-	-
Burro ed altre materie grasse provenienti dal latte; paste da spalmare lattiere	273	5.740.016	73	26,7%	-	0,0%	2	-	2	4	-	-	-	-
Cacao e sue preparazioni	9	644	3	33,3%	-	0,0%	3	-	1	3	-	-	-	1
Carni bovine refrigerate e congelate	622	1.857.700	61	9,8%	2	3,3%	-	-	1	1	-	-	-	-
Carni di animali della specie suina, fresche, refrigerate o congelate	20	271.249	1	5,0%	-	0,0%	-	-	-	-	-	-	-	-
Carni di animali delle specie equina, asinina o mulesca, fresche, refrigerate o congelate	21	306.612	4	19,0%	1	25,0%	-	-	-	-	-	-	-	-
Carni di animali delle specie ovina o caprina, fresche, refrigerate o congelate	225	1.566.257	107	47,6%	4	3,7%	-	-	1	-	-	-	1	-
Carni e frattaglie della specie bovina, suina, ovina, caprina, equina, di volatili, conigli e altre	110	989.598	25	22,7%	2	8,0%	1	-	-	1	-	-	-	-
Caseine, caseinati ed altri derivati delle caseine; colle di caseina	1	1	-	0,0%	-	0,0%	-	-	-	-	-	-	-	-
Cavalli, asini, muli e bardotti, vivi	1.162	1.902	1.162	100,0%	-	0,0%	-	-	-	-	-	-	-	-
Collezioni ed esemplari per collezioni di zoologia, di botanica, di mineralogia, di anatomia, o aventi interesse storico, archeologico, paleontologico, etnografico o numismatico	4	185	4	100,0%	-	0,0%	-	-	-	-	-	-	-	-
Concimi di origine animale o vegetale, anche mescolati tra loro o trattati chimicamente; concimi risultanti dalla miscela o dal trattamento chimico di prodotti di origine animale o vegetale	15	275	15	100,0%	-	0,0%	-	-	4	4	-	-	-	-
Corallo e materie simili, greggi o semplicemente preparati, ma non altrimenti lavorati; conchiglie e carapaci di molluschi, di crostacei o di echinodermi e ossa di seppie, greggi o semplicemente preparati, ma non tagliati in una forma determinata, loro po	3	2.640	-	0,0%	-	0,0%	-	-	-	-	-	-	-	-
Crostacei	569	1.788.816	109	19,2%	2	1,8%	2	-	2	-	-	-	1	3
Enzimi; enzimi preparati non nominati né compresi altrove	3	1.041	1	33,3%	-	0,0%	1	-	-	-	-	-	-	1
Estratti e sughi di carni, pesci ecc. e preparazioni alimentari	205	1.251.028	32	15,6%	8	25,0%	14	-	2	14	-	-	-	2
Estratti, essenze e concentrati di caffè, di tè o di mate e preparazioni a base di questi prodotti o a base di caffè, tè o mate; cicoria torrefatta ed altri succedanei torrefatti del caffè e loro estratti, essenze e concentrati	4	9.983	1	25,0%	-	0,0%	1	-	-	1	-	-	-	-
Farine, polveri e agglomerati in forma di pellets, di carni, di frattaglie, di pesci o di crostacei, di molluschi o di altri invertebrati acquatici, non adatti all'alimentazione umana; ciccioli	24	420.635	4	16,7%	-	0,0%	2	-	1	3	-	-	-	-
Formaggi e latticini	98	1.218.589	42	42,9%	2	4,8%	8	-	13	20	-	-	-	1
Galli, galline, anatre, oche, tacchini, tacchine e faraone, vivi, delle specie domestiche	27	263.302	27	100,0%	-	0,0%	-	-	-	-	-	-	-	-
Gelati, anche contenenti cacao	169	1.758.021	25	14,8%	-	0,0%	1	-	-	1	-	-	-	-

**Tabella 1-A**  
**Importazioni, controlli e respingimenti per categoria merceologica: da P.I.F. comunitari verso il territorio italiano**

Gelatine (comprese quelle presentate in fogli di forma quadrata o rettangolare, anche lavorati in superficie o colorati) e loro derivati; ittiocollo; altre colle di origine animale, escluse le colle di caseina della voce 3501	47	362.347	8	17,0%	-	0,0%	3	-	-	2	-	-	-	1
Ghiandole ed altri organi per usi opoterapici, disseccati, anche polverizzati; estratti, per usi opoterapici, di ghiandole o di altri organi o delle loro secrezioni; eparina e suoi sali; altre sostanze umane o animali preparate per scopi terapeutici o pro	12	2.391	11	91,7%	-	0,0%	3	-	1	4	-	-	-	-
Grassi di animali delle specie bovina, ovina o caprina, diversi da quelli della voce 1503	2	138	-	0,0%	-	0,0%	-	-	-	-	-	-	-	-
Grassi di maiale (comprese lo strutto) e grassi di volatili, diversi da quelli delle voci 0209 o 1503	2	2.864	1	50,0%	-	0,0%	2	-	-	1	-	-	-	1
Grassi ed oli animali e loro frazioni	14	30.504	8	57,1%	-	0,0%	2	-	-	2	-	-	-	-
Grassi ed oli animali o vegetali e loro frazioni, cotti, ossidati, disidratati, solforati, soffiati, standolizzati o altrimenti modificati chimicamente, esclusi quelli della voce 1516; miscugli o preparazioni non alimentari di grassi o di oli animali o ve	5	124.460	-	0,0%	-	0,0%	-	-	-	-	-	-	-	-
Grasso di lana e sostanze grasse derivate, compresa la lanolina	30	205.242	1	3,3%	-	0,0%	-	-	-	-	-	-	-	-
Invertebrati acquatici diversi dai crostacei e dai molluschi	65	104.931	17	26,2%	-	0,0%	-	-	-	-	-	-	-	-
Lane, peli e cascami di lana e peli	21	116.507	7	33,3%	-	0,0%	-	-	-	-	-	-	-	-
Latte e crema di latte, concentrati o con aggiunta di zuccheri o di altri dolcificanti	28	231.634	12	42,9%	-	0,0%	11	-	5	15	-	-	-	1
Latte e crema di latte, non concentrati e senza aggiunta di zuccheri o di altri dolcificanti	3	608	-	0,0%	-	0,0%	2	-	-	2	-	-	-	-
Latticello, latte e crema coagulati, iogurt, chefir e altri tipi di latte e creme fermentati o acidificati, anche concentrati o con aggiunta di zuccheri o di altri dolcificanti o con aggiunta di aromatizzanti, di frutta o cacao	13	87.373	4	30,8%	-	0,0%	-	-	-	-	-	-	-	-
Lavori diversi	1	10	1	100,0%	-	0,0%	-	-	-	-	-	-	-	-
Mammiferi diversi da quelli delle voci 0101; 0102; 0103; 0104 ,010611 e 010612	1.046	8.380	1.046	100,0%	-	0,0%	5	-	-	-	-	-	-	5
Margarina; miscele o preparazioni alimentari di grassi o di oli animali o vegetali o di frazioni di differenti grassi o oli di questo capitolo, diversi dai grassi e dagli oli alimentari e le loro frazioni della voce 1516	8	10.980	-	0,0%	-	0,0%	-	-	-	-	-	-	-	-
Miele naturale	267	6.651.744	87	32,6%	15	17,2%	9	-	4	13	-	-	-	-
Miscugli di sostanze odorifere e miscugli (comprese le soluzioni alcoliche) a base di una o più di tali sostanze, dei tipi utilizzati come materie prime per l'industria; altre preparazioni a base di sostanze odorifere dei tipi utilizzati per la fabbricazi	4	16	-	0,0%	-	0,0%	2	-	2	4	-	-	-	-
Molluschi	743	5.744.382	209	28,1%	4	1,9%	6	-	1	2	-	-	-	1 4
Ossa (comprese quelle interne delle corna), gregge, sgrassate o semplicemente preparate (ma non tagliate in una forma determinata), acidulate o degelatinate; polveri e cascami di queste materie	2	78	1	50,0%	-	0,0%	-	-	-	-	-	-	-	-
Partite miste di altri animali vivi diversi da quelli di interesse agricolo zootecnico	4	5.926	4	100,0%	-	0,0%	-	-	-	-	-	-	-	-
Partite miste di altri prodotti di origine animale non destinati al consumo umano	1	6.305	-	0,0%	-	0,0%	-	-	-	-	-	-	-	-
Partite miste di carni e frattaglie commestibili	335	2.048.011	45	13,4%	9	20,0%	3	-	-	3	-	-	-	-
Partite miste di latte e derivati del latte	10	20.757	3	30,0%	-	0,0%	2	-	1	3	-	-	-	-
Partite miste di pelli (diverse da quelle per pellicceria) e cuoio	16	365.669	2	12,5%	-	0,0%	-	-	-	-	-	-	-	-
Partite miste di pesci e crostacei, molluschi e altri invertebrati acquatici e loro preparazioni	3.681	19.974.623	834	22,7%	63	7,6%	4	-	1	-	-	-	-	5
Partite miste di pesci e crostacei, molluschi e altri invertebrati acquatici: vivi	1	7.574	1	100,0%	-	0,0%	-	-	-	-	-	-	-	-
Partite miste di preparazioni di carne, di pesci o di crostacei, di molluschi o di altri invertebrati acquatici	75	991.321	26	34,7%	14	53,8%	1	-	1	1	-	-	-	1
Partite miste di prodotti commestibili di origine animale, non nominati né compresi altrove	35	147.393	3	8,6%	-	0,0%	2	-	-	1	-	-	-	1
Pelli di bovini, ovini, equidi, ecc.	1.470	33.279.867	77	5,2%	-	0,0%	3	-	-	1	1	-	-	1
Pelli e altre parti di uccelli rivestite delle loro piume o della loro calugine, piume, penne e loro parti (anche rifilate), calugine, gregge o semplicemente pulite, disinfettate o trattate per assicurarne la conservazione; polveri e cascami di piume, pen	43	486.278	4	9,3%	-	0,0%	-	-	-	-	-	-	-	-
Peptoni e loro derivati; altre sostanze proteiche e loro derivati, non nominati né compresi altrove; polvere di pelle, anche trattata al cromo	38	10.156	3	7,9%	-	0,0%	3	-	-	3	-	-	-	-
Pesci ornamentali	14	30.526	14	100,0%	-	0,0%	-	-	-	-	-	-	-	-
Piume e calugine	7	177	7	100,0%	-	0,0%	-	-	-	-	-	-	-	-

Tabella 1-A

Importazioni, controlli e respingimenti per categoria merceologica: da P.I.F. comunitari verso il territorio italiano

Preparazione dei tipi utilizzati per l'alimentazione degli animali diversi da quelli del codice 230910	157	1.119.138	31	19,7%	-	0,0%	2	-	-	1	-	-	-	1
Preparazioni a base di cereali, di farine, di amidi, di fecole o di latte; prodotti della pasticceria	139	609.132	18	12,9%	1	5,6%	7	-	8	11	-	-	-	4
Preparazioni alimentari non nominate né comprese altrove	90	28.007	57	63,3%	1	1,8%	46	-	30	75	-	-	-	1
Prodotti a base di carne o di frattaglie	116	835.204	37	31,9%	5	13,5%	6	-	12	16	-	-	1	1
Prodotti commestibili di origine animale, non nominati né compresi altrove	10	10.802	2	20,0%	-	0,0%	-	-	-	-	-	-	-	-
Prodotti della pesca, dell'acquacoltura e molluschi	2.486	18.793.778	551	22,2%	108	19,6%	15	1	22	23	-	-	9	6
Prodotti di origine vegetale e minerale destinate all'alimentazione animale	11	241.821	-	0,0%	-	0,0%	-	-	-	-	-	-	-	-
Prodotti di pesci o di crostacei, di molluschi o di altri invertebrati acquatici; animali morti del capitolo 3	2	585.000	2	100,0%	-	0,0%	-	-	-	-	-	-	-	-
Prodotti di pesci o di crostacei, di molluschi o di altri invertebrati acquatici; animali morti del capitolo 3	2	19.248	-	0,0%	-	0,0%	-	-	-	-	-	-	-	-
Psittaciformi (compresi i pappagalli, cocorite, are e cacatua)	3	5	3	100,0%	-	0,0%	-	-	-	-	-	-	-	-
Reattivi per diagnostica o da laboratorio su qualsiasi supporto e reattivi per diagnostica o da laboratorio preparati, anche presentati su supporto, diversi da quelli delle voci 3002 o 3006; materiali di riferimento certificati	125	598	77	61,6%	-	0,0%	6	-	2	8	-	-	-	-
Rettili (compresi i serpenti e le tartarughe marine)	13	89.183	13	100,0%	-	0,0%	-	-	-	-	-	-	-	-
Sangue umano; sangue animale preparato per usi terapeutici, profilattici o diagnostici; sieri specifici, altre frazioni del sangue, prodotti immunologici modificati, anche ottenuti mediante procedimenti biotecnologici; vaccini, tossine, colture di microor	12	32	6	50,0%	-	0,0%	8	-	-	8	-	-	-	-
Siero di latte, anche concentrato o con aggiunta di zuccheri o di altri dolcificanti; prodotti costituiti di componenti naturali del latte, anche con aggiunta di zuccheri o di altri dolcificanti, non nominati né compresi altrove	6	24.890	5	83,3%	-	0,0%	4	-	1	5	-	-	-	-
Sperma di tori	2	-	-	0,0%	-	0,0%	-	-	-	-	-	-	-	-
Uova di volatili sgusciate e tuorli, freschi, essiccati, cotti in acqua o al vapore, modellati, congelati o altrimenti conservati, anche con aggiunta di zuccheri o di altri dolcificanti	90	1.700.710	23	25,6%	5	21,7%	1	-	-	1	-	-	-	-
Uova di volatili, in guscio, fresche, conservate o cotte	96	2.290.905	32	33,3%	-	0,0%	2	-	-	2	-	-	-	-
Zuccheri e prodotti a base di zuccheri	18	264.019	7	38,9%	-	0,0%	3	-	1	3	-	-	-	1
	<b>17.011</b>		<b>5.287</b>	<b>31,1%</b>	<b>254</b>	<b>4,8%</b>	<b>240</b>	<b>1</b>	<b>147</b>	<b>329</b>	<b>1</b>	<b>-</b>	<b>25</b>	<b>33</b>

**Tabella 1-B**  
**Importazioni, controlli e respingimenti per categoria merceologica: da P.I.F. italiani verso il territorio U.E.**

1 Merce Descrizione Merce	2 Partite	3 Quantità (KG. o Capi)	4 5 6 7 Controlli				8 9 10 Respingimenti			11 12 13 14 15 Motivazioni respingimenti				
			Fis.	%	Lab.	%	Risp.	Trasf.	Distr.	Doc.	Ident.	Lab.	Es. Vet.	Altri
			Alimenti per cani o gatti, condizionati per la vendita al minuto	455	5.859.299	79	17,4%	15	19,0%	-	-	-	-	-
Altri polimeri naturali e polimeri naturali modificati	9	87.000	1	11,1%	-	0,0%	1	-	-	-	1	-	-	-
Animali terrestri diversi dai mammiferi, dagli uccelli e dai rettili	9	1.167.200	9	100,0%	-	0,0%	-	-	-	-	-	-	-	-
Budella artificiali (budelli) di proteine indurite	6	46.837	1	16,7%	-	0,0%	-	-	-	-	-	-	-	-
Budella, vesciche e stomaci di animali, interi o in pezzi, diversi da quelli di pesci, freschi, refrigerati, congelati, salati o in salamoia, secchi o affumicati	311	1.592.797	167	53,7%	17	10,2%	-	-	-	-	-	-	-	-
Cacao e sue preparazioni	2	20.481	-	0,0%	-	0,0%	-	-	-	-	-	-	-	-
Concimi di origine animale o vegetale, anche mescolati tra loro o trattati chimicamente; concimi risultanti dalla miscela o dal trattamento chimico di prodotti di origine animale o vegetale	1	25.000	1	100,0%	-	0,0%	-	-	-	-	-	-	-	-
Crostacei	90	800.203	22	24,4%	-	0,0%	-	-	-	-	-	-	-	-
Enzimi; enzimi preparati non nominati né compresi altrove	2	2.000	-	0,0%	-	0,0%	-	-	-	-	-	-	-	-
Estratti e sughi di carni, pesci ecc. e preparazioni alimentari	2	21.827	2	100,0%	-	0,0%	-	-	-	-	-	-	-	-
Gelati, anche contenenti cacao	3	33.818	-	0,0%	-	0,0%	-	-	-	-	-	-	-	-
Gelatine (comprese quelle presentate in fogli di forma quadrata o rettangolare, anche lavorati in superficie o colorati) e loro derivati; ittiocolle; altre colle di origine animale, escluse le colle di caseina della voce 3501	121	2.152.099	67	55,4%	3	4,5%	-	-	-	-	-	-	-	-
Grassi ed oli animali e loro frazioni	41	800.963	9	22,0%	-	0,0%	-	-	-	-	-	-	-	-
Mammiferi diversi da quelli delle voci 0101; 0102; 0103; 0104 ,010611 e 010612	11	14	11	100,0%	-	0,0%	-	-	-	-	-	-	-	-
Miele naturale	4	27.845	4	100,0%	1	25,0%	2	-	-	-	-	-	-	2
Molluschi	5	75.839	2	40,0%	-	0,0%	-	-	-	-	-	-	-	-
Partite miste di mangimi ed integratori	5	92.034	-	0,0%	-	0,0%	-	-	-	-	-	-	-	-
Partite miste di miele naturale	2	2.154	1	50,0%	-	0,0%	-	-	-	-	-	-	-	-
Partite miste di pesci e crostacei, molluschi e altri invertebrati acquatici e loro preparazioni	223	3.087.327	61	27,4%	3	4,9%	2	-	-	-	1	-	-	1
Partite miste di preparazioni di carne, di pesci o di crostacei, di molluschi o di altri invertebrati acquatici	1	376	1	100,0%	-	0,0%	-	-	-	-	-	-	-	-
Pelli di bovini, ovini, equidi, ecc.	7	175.661	3	42,9%	-	0,0%	-	-	-	-	-	-	-	-
Pelli e altre parti di uccelli rivestite delle loro piume o della loro calugine, piume, penne e loro parti (anche rifilate), calugine, gregge o semplicemente pulite, disinfettate o trattate per assicurarne la conservazione; polveri e cascami di piume, pen	5	62.600	4	80,0%	-	0,0%	-	-	-	-	-	-	-	-
Peptoni e loro derivati; altre sostanze proteiche e loro derivati, non nominati né compresi altrove; polvere di pelle, anche trattata al cromo	55	749.745	23	41,8%	2	8,7%	-	-	-	-	-	-	-	-
Preparazione dei tipi utilizzati per l'alimentazione degli animali diversi da quelli del codice 230910	5	44.840	2	40,0%	-	0,0%	-	-	-	-	-	-	-	-
Preparazioni a base di cereali, di farine, di amidi, di fecole o di latte; prodotti della pasticceria	9	105.600	9	100,0%	-	0,0%	-	-	-	-	-	-	-	-
Preparazioni alimentari non nominate né comprese altrove	3	10.727	2	66,7%	-	0,0%	-	-	-	-	-	-	-	-
Prodotti della pesca, dell'acquacoltura e molluschi	157	1.775.364	60	38,2%	6	10,0%	-	1	-	-	1	-	-	-
Siero di latte, anche concentrato o con aggiunta di zuccheri o di altri dolcificanti; prodotti costituiti di componenti naturali del latte, anche con aggiunta di zuccheri o di altri dolcificanti, non nominati né compresi altrove	10	123.480	-	0,0%	-	0,0%	-	-	-	-	-	-	-	-
Zuccheri e prodotti a base di zuccheri	1	7.625	1	100,0%	-	0,0%	-	-	-	-	-	-	-	-
	<b>1.555</b>		<b>542</b>	<b>34,9%</b>	<b>47</b>	<b>8,7%</b>	<b>5</b>	<b>1</b>	<b>-</b>	<b>3</b>	<b>-</b>	<b>-</b>	<b>-</b>	<b>3</b>

**Tabella 1-C**  
**Importazioni, controlli e respingimenti per categoria merceologica: transiti**

1	2	3	4	5	6	7	8	9	10	11	12	13	14	15
Merce	Partite	Quantità (KG. o Capi)	Controlli				Respingimenti			Motivazioni respingimenti				
			Fis.	%	Lab.	%	Risp.	Distr.	Trasf.	Doc.	Ident.	Lab.	Es. Vet.	Altri
Descrizione Merce														
Albumine (compresi i concentrati di due o più proteine di siero di latte contenenti in peso, calcolato su sostanza secca più di 80% di proteine di siero di latte), albuminati ed altri derivati delle albumine	4	675	-	0,0%	-	0,0%	-	-	-	-	-	-	-	-
Alimenti per cani o gatti, condizionati per la vendita al minuto	22	58.780	-	0,0%	-	0,0%	-	-	-	-	-	-	-	-
Burro ed altre materie grasse provenienti dal latte; paste da spalmare lattiere	5	523	-	0,0%	-	0,0%	-	-	-	-	-	-	-	-
Carni bovine refrigerate e congelate	11	3.093	-	0,0%	-	0,0%	-	-	-	-	-	-	-	-
Carni di animali della specie suina, fresche, refrigerate o congelate	9	1.039	-	0,0%	-	0,0%	-	-	-	-	-	-	-	-
Carni e frattaglie della specie bovina, suina, ovina, caprina, equina, di volatili, conigli e altre	2	26.965	-	0,0%	-	0,0%	-	-	-	-	-	-	-	-
Crostacei	2	19.216	-	0,0%	-	0,0%	-	-	-	-	-	-	-	-
Estratti e sughi di carni, pesci ecc. e preparazioni alimentari	1	451	-	0,0%	-	0,0%	-	-	-	-	-	-	-	-
Formaggi e latticini	26	43.913	-	0,0%	-	0,0%	-	-	-	-	-	-	-	-
Gelati, anche contenenti cacao	1	7	-	0,0%	-	0,0%	-	-	-	-	-	-	-	-
Gelatine (comprese quelle presentate in fogli di forma quadrata o rettangolare, anche lavorati in superficie o colorati) e loro derivati; ittiocolle; altre colle di origine animale, escluse le colle di caseina della voce 3501	1	200	-	0,0%	-	0,0%	-	-	-	-	-	-	-	-
Partite miste di carni e frattaglie commestibili	14	26.428	-	0,0%	-	0,0%	-	-	-	-	-	-	-	-
Partite miste di latte e derivati del latte	8	12.038	-	0,0%	-	0,0%	-	-	-	-	-	-	-	-
Partite miste di pesci e crostacei, molluschi e altri invertebrati acquatici e loro preparazioni	1	77	-	0,0%	-	0,0%	-	-	-	-	-	-	-	-
Partite miste di preparazioni di carne, di pesci o di crostacei, di molluschi o di altri invertebrati acquatici	9	5.449	-	0,0%	-	0,0%	-	-	-	-	-	-	-	-
Partite miste di prodotti commestibili di origine animale, non nominati né compresi altrove	1	742	-	0,0%	-	0,0%	-	-	-	-	-	-	-	-
Preparazione dei tipi utilizzati per l'alimentazione degli animali diversi da quelli del codice 230910	8	23.160	-	0,0%	-	0,0%	-	-	-	-	-	-	-	-
Preparazioni a base di cereali, di farine, di amidi, di fecole o di latte; prodotti della pasticceria	14	2.359	-	0,0%	-	0,0%	-	-	-	-	-	-	-	-
Prodotti a base di carne o di frattaglie	57	45.750	-	0,0%	-	0,0%	-	-	-	-	-	-	-	-
Prodotti della pesca, dell'acquacoltura e molluschi	16	744	-	0,0%	-	0,0%	-	-	-	-	-	-	-	-
Reattivi per diagnostica o da laboratorio su qualsiasi supporto e reattivi per diagnostica o da laboratorio preparati, anche presentati su supporto, diversi da quelli delle voci 3002 o 3006; materiali di riferimento certificati	1	1	1	100,0%	-	0,0%	-	-	-	-	-	-	-	-
Uova di volatili, in guscio, fresche, conservate o cotte	5	84.000	5	100,0%	-	0,0%	-	-	-	-	-	-	-	-
	<b>218</b>		<b>6</b>	<b>2,8%</b>	<b>-</b>	<b>0,0%</b>	<b>-</b>	<b>-</b>	<b>-</b>	<b>-</b>	<b>-</b>	<b>-</b>	<b>-</b>	<b>-</b>

Tabella 1-D

## Importazioni, controlli e respingimenti per categoria merceologica: da P.I.F. italiani verso il territorio italiano

1	2	3	4	5	6	7	8	9	10	11	12	13	14	15
Merce Descrizione Merce	Partite	Quantità (KG. o Capi)	Controlli				Respingimenti			Motivazioni respingimenti				
			Fis.	%	Lab.	%	Risp.	Trasf.	Distr.	Doc.	Ident.	Lab.	Es. Vet.	Altri
Acidi carbossilici contenenti funzioni ossigenate supplementari e loro anidridi, alogenuri, perossidi e perossiacidi; loro derivati alogenati, solfonati, nitrati o nitrosi	29	490.099	27	93,1%	-	0,0%	-	-	-	-	-	-	-	-
Albumine (compresi i concentrati di due o più proteine di siero di latte contenenti in peso, calcolato su sostanza secca più di 80% di proteine di siero di latte), albuminati ed altri derivati delle albumine	37	51.480	30	81,1%	-	0,0%	-	-	-	-	-	-	-	-
Alimenti per cani o gatti, condizionati per la vendita al minuto	3.182	37.432.080	510	16,0%	58	11,4%	6	-	4	10	-	-	-	-
Altre carni e frattaglie commestibili, fresche, refrigerate o congelate	1	14.482	1	100,0%	-	0,0%	-	-	-	-	-	-	-	-
Altre Preparazioni alimentari non nominate né comprese altrove	29	281.968	12	41,4%	1	8,3%	-	-	-	-	-	-	-	-
Altri grassi e oli animali e loro frazioni, anche raffinati, ma non modificati chimicamente	6	3.304	3	50,0%	-	0,0%	-	-	-	-	-	-	-	-
Altri ortaggi e legumi preparati o conservati ma non nell'aceto o acido acetico, non congelati, diversi dai prodotti della voce 2006	4	4.577	3	75,0%	-	0,0%	-	-	-	-	-	-	-	-
Altri pesci vivi	8	161.508	8	100,0%	-	0,0%	-	-	-	-	-	-	-	-
Altri polimeri naturali e polimeri naturali modificati	6	8.600	2	33,3%	-	0,0%	-	-	-	-	-	-	-	-
Altri prodotti di origine animale, non nominati né compresi altrove; animali morti del capitolo 1, non atti all'alimentazione umana	197	2.230.895	90	45,7%	1	1,1%	1	-	1	2	-	-	-	-
Ambra grigia, castoreo, zibetto e muschio; cantaridi; bile, anche essiccata; ghiandole ed altre sostanze di origine animale utilizzate per la preparazione di prodotti farmaceutici, fresche, refrigerate, congelate o altrimenti conservate in modo provvisori	7	32.006	6	85,7%	-	0,0%	2	-	-	2	-	-	-	-
Animali terrestri diversi dai mammiferi, dagli uccelli e dai rettili	816	201.516.943	816	100,0%	-	0,0%	1	-	-	1	-	-	-	-
Animali vivi della specie bovina	1	1	1	100,0%	-	0,0%	-	-	-	-	-	-	-	-
Avorio, tartaruga, fanoni (comprese le barbe) di balena o di altri mammiferi marini, corna, palchi, zoccoli, unghie, artigli e becchi, greggi o semplicemente preparati, ma non tagliati in una forma determinata; polveri e cascami di queste materie	86	5.351.961	85	98,8%	-	0,0%	-	-	-	-	-	-	-	-
Budella artificiali (budelli) di proteine indurite	3	9.904	1	33,3%	-	0,0%	-	-	-	-	-	-	-	-
Budella, vesciche e stomaci di animali, interi o in pezzi, diversi da quelli di pesci, freschi, refrigerati, congelati, salati o in salamoia, secchi o affumicati	541	8.744.293	183	33,8%	22	12,0%	3	-	-	3	-	-	-	-
Cacao e sue preparazioni	1	1.800	-	0,0%	-	0,0%	1	-	-	1	-	-	-	-
Caffè, tè, mate e spezie	1	70	-	0,0%	-	0,0%	-	-	-	-	-	-	-	-
Carni bovine refrigerate e congelate	2.317	37.751.907	1.814	78,3%	100	5,5%	-	-	1	-	-	-	1	-
Carni di animali della specie suina, fresche, refrigerate o congelate	14	336.115	9	64,3%	4	44,4%	-	-	-	-	-	-	-	-
Carni di animali delle specie equina, asinina o mulesca, fresche, refrigerate o congelate	71	1.537.581	31	43,7%	14	45,2%	-	-	-	-	-	-	-	-
Carni di animali delle specie ovina o caprina, fresche, refrigerate o congelate	49	561.917	35	71,4%	6	17,1%	-	-	-	-	-	-	-	-
Carni e frattaglie commestibili, fresche, refrigerate o congelate di rettili (compresi serpenti e tartarughe di mare)	1	1.989	1	100,0%	-	0,0%	-	-	-	-	-	-	-	-
Carni e frattaglie della specie bovina, suina, ovina, caprina, equina, di volatili, conigli e altre	57	69.314	42	73,7%	4	9,5%	-	-	-	-	-	-	-	-
Caseine, caseinati ed altri derivati delle caseine; colle di caseina	6	136.072	6	100,0%	-	0,0%	-	-	-	-	-	-	-	-
Cavalli, asini, muli e bardotti, vivi	17	17	17	100,0%	-	0,0%	-	-	-	-	-	-	-	-
Cere vegetali e di origine animale	25	441.159	19	76,0%	-	0,0%	-	-	-	-	-	-	-	-
Collezioni ed esemplari per collezioni di zoologia, di botanica, di mineralogia, di anatomia, o aventi interesse storico, archeologico, paleontologico, etnografico o numismatico	64	4.021	63	98,4%	-	0,0%	3	-	-	1	-	-	-	2
Concimi di origine animale o vegetale, anche mescolati tra loro o trattati chimicamente; concimi risultanti dalla miscela o dal trattamento chimico di prodotti di origine animale o vegetale	18	749.760	10	55,6%	-	0,0%	-	-	-	-	-	-	-	-
Corallo e materie simili, greggi o semplicemente preparati, ma non altrimenti lavorati; conchiglie e carapaci di molluschi, di crostacei o di echinodermi e ossa di seppie, greggi o semplicemente preparati, ma non tagliati in una forma determinata, loro po	1	0	1	100,0%	-	0,0%	-	-	-	-	-	-	-	-
Crostacei	6.042	58.303.831	3.420	56,6%	223	6,5%	5	-	8	8	-	-	3	2
Degras; residui provenienti dal trattamento delle sostanze grasse o delle cere animali o vegetali	1	17.774	1	100,0%	-	0,0%	-	-	-	-	-	-	-	-



Tabella 1-D

## Importazioni, controlli e respingimenti per categoria merceologica: da P.I.F. italiani verso il territorio italiano

Enzimi; enzimi preparati non nominati né compresi altrove	17	1.595	13	76,5%	-	0,0%	-	-	-	-	-	-	-	-
Estratti e sughi di carni, pesci ecc. e preparazioni alimentari	51	187.235	24	47,1%	-	0,0%	-	-	1	-	-	-	1	-
Farine, polveri e agglomerati in forma di pellets, di carni, di frattaglie, di pesci o di crostacei, di molluschi o di altri invertebrati acquatici, non adatti all'alimentazione umana; ciccioli	244	13.316.582	92	37,7%	47	51,1%	1	1	1	1	-	1	1	-
Formaggi e latticini	1	38	1	100,0%	-	0,0%	-	-	1	-	-	-	1	-
Gelatine (comprese quelle presentate in fogli di forma quadrata o rettangolare, anche lavorati in superficie o colorati) e loro derivati; ittiocollo; altre colle di origine animale, escluse le colle di caseina della voce 3501	101	1.638.374	82	81,2%	11	13,4%	3	-	-	-	-	3	-	-
Ghiandole ed altri organi per usi opoterapici, disseccati, anche polverizzati; estratti, per usi opoterapici, di ghiandole o di altri organi o delle loro secrezioni; eparina e suoi sali; altre sostanze umane o animali preparate per scopi terapeutici o pro	180	26.167	60	33,3%	-	0,0%	-	-	-	-	-	-	-	-
Grassi di animali delle specie bovina, ovina o caprina, diversi da quelli della voce 1503	13	308.001	8	61,5%	-	0,0%	-	-	-	-	-	-	-	-
Grassi di maiale (comprese lo strutto) e grassi di volatili, diversi da quelli delle voci 0209 o 1503	24	1.121.000	10	41,7%	1	10,0%	-	-	-	-	-	-	-	-
Grassi ed oli animali e loro frazioni	53	208.132	16	30,2%	3	18,8%	-	-	1	-	-	-	-	1
Grassi ed oli animali o vegetali e loro frazioni, cotti, ossidati, disidratati, solforati, soffiati, standolizzati o altrimenti modificati chimicamente, esclusi quelli della voce 1516; miscugli o preparazioni non alimentari di grassi o di oli animali o ve	27	786.110	27	100,0%	-	0,0%	-	-	-	-	-	-	-	-
Grasso di lana e sostanze grasse derivate, compresa la lanolina	4	1.210	-	0,0%	-	0,0%	-	-	-	-	-	-	-	-
Invertebrati acquatici diversi dai crostacei e dai molluschi	92	129.679	84	91,3%	1	1,2%	-	-	1	-	-	-	-	1
Lane, peli e cascami di lana e peli	669	15.633.595	168	25,1%	-	0,0%	-	-	-	-	-	-	-	-
Mammiferi diversi da quelli delle voci 0101; 0102; 0103; 0104 ,010611 e 010612	174	7.300	174	100,0%	-	0,0%	-	-	-	-	-	-	-	-
Merci destinate a navi o aeromobili	8	7.373	4	50,0%	-	0,0%	-	-	8	8	-	-	-	-
Miele naturale	167	3.143.551	78	46,7%	29	37,2%	-	-	-	-	-	-	-	-
Molluschi	5.602	628.764.115	2.854	50,9%	261	9,1%	6	-	7	7	-	1	4	1
Partite miste di altri animali vivi diversi da quelli di interesse agricolo zootecnico	12	13.530	12	100,0%	-	0,0%	-	-	-	-	-	-	-	-
Partite miste di altri prodotti di origine animale non destinati al consumo umano	1	651	-	0,0%	-	0,0%	-	-	-	-	-	-	-	-
Partite miste di carni e frattaglie commestibili	148	2.418.136	48	32,4%	7	14,6%	-	-	-	-	-	-	-	-
Partite miste di latte e derivati del latte	1	12.064	1	100,0%	-	0,0%	-	-	-	-	-	-	-	-
Partite miste di pelli (diverse da quelle per pellicceria) e cuoio	4	158.061	-	0,0%	-	0,0%	-	-	-	-	-	-	-	-
Partite miste di pesci e crostacei, molluschi e altri invertebrati acquatici e loro preparazioni	4.885	43.962.413	2.782	56,9%	176	6,3%	5	-	2	5	-	-	1	1
Partite miste di pesci e crostacei, molluschi e altri invertebrati acquatici: vivi	588	3.479.945	588	100,0%	-	0,0%	-	-	-	-	-	-	-	-
Partite miste di preparazioni di carne, di pesci o di crostacei, di molluschi o di altri invertebrati acquatici	500	18.496.293	180	36,0%	16	8,9%	-	1	1	2	-	-	-	-
Partite miste di prodotti commestibili di origine animale, non nominati né compresi altrove	6	54.828	4	66,7%	-	0,0%	-	-	-	-	-	-	-	-
Partite miste di uova di volatili	3	37.706	2	66,7%	-	0,0%	-	-	-	-	-	-	-	-
Pelli di bovini, ovini, equidi, ecc.	933	28.214.813	291	31,2%	-	0,0%	4	-	-	-	-	-	1	3
Pelli e altre parti di uccelli rivestite delle loro piume o della loro calugine, piume, penne e loro parti (anche rifilate), calugine, gregge o semplicemente pulite, disinfettate o trattate per assicurarne la conservazione; polveri e cascami di piume, pen	178	1.900.451	157	88,2%	-	0,0%	-	-	-	-	-	-	-	-
Peptoni e loro derivati; altre sostanze proteiche e loro derivati, non nominati né compresi altrove; polvere di pelle, anche trattata al cromo	13	2.486	6	46,2%	-	0,0%	1	-	-	1	-	-	-	-
Pesci ornamentali	220	1.000.850	220	100,0%	-	0,0%	-	-	-	-	-	-	-	-
Piume e calugine	12	2.269	12	100,0%	-	0,0%	-	-	-	-	-	-	-	-
Preparazione dei tipi utilizzati per l'alimentazione degli animali diversi da quelli del codice 230910	18	26.234	5	27,8%	3	60,0%	-	-	1	1	-	-	-	-
Preparazioni a base di cereali, di farine, di amidi, di fecole o di latte; prodotti della pasticceria	83	533.685	38	45,8%	-	0,0%	2	-	11	11	-	-	1	1
Preparazioni alimentari non nominate né comprese altrove	3	15.281	3	100,0%	-	0,0%	-	-	-	-	-	-	-	-
Prodotti a base di carne o di frattaglie	126	2.663.211	115	91,3%	12	10,4%	-	-	1	1	-	-	-	-
Prodotti commestibili di origine animale, non nominati né compresi altrove	20	29.665	12	60,0%	4	33,3%	-	-	1	1	-	-	-	-

Tabella 1-D

## Importazioni, controlli e respingimenti per categoria merceologica: da P.I.F. italiani verso il territorio italiano

Prodotti della pesca, dell'acquacoltura e molluschi	11.163	182.873.272	5.833	52,3%	483	8,3%	17	1	28	24	-	-	17	5
Prodotti di origine vegetale e minerale destinate all'alimentazione animale	2	1.706	1	50,0%	-	0,0%	-	-	-	-	-	-	-	-
Prodotti di pesci o di crostacei, di molluschi o di altri invertebrati acquatici; animali morti del capitolo 3	155	8.931.768	136	87,7%	5	3,7%	-	-	-	-	-	-	-	-
Psittaciformi (compresi i pappagalli, cocorite, are e cacatua)	6	13	6	100,0%	-	0,0%	1	-	-	1	-	-	-	-
Reattivi per diagnostica o da laboratorio su qualsiasi supporto e reattivi per diagnostica o da laboratorio preparati, anche presentati su supporto, diversi da quelli delle voci 3002 o 3006; materiali di riferimento certificati	232	714	227	97,8%	-	0,0%	-	-	1	1	-	-	-	-
Rettili (compresi i serpenti e le tartarughe marine)	64	208.408	64	100,0%	-	0,0%	-	-	-	-	-	-	-	-
Sali e idrossidi di ammonio quaternari; lecitine ed altri fosfoamminolipidi, di costituzione chimica definita o no	2	300	1	50,0%	-	0,0%	-	-	-	-	-	-	-	-
Sangue umano; sangue animale preparato per usi terapeutici, profilattici o diagnostici; sieri specifici, altre frazioni del sangue, prodotti immunologici modificati, anche ottenuti mediante procedimenti biotecnologici; vaccini, tossine, colture di microor	162	49.257	145	89,5%	-	0,0%	-	-	3	3	-	-	-	-
Setole di maiale o di cinghiale; peli di tasso ed altri peli per pennelli, spazzole e simili; cascami di queste setole o di questi peli	68	337.665	31	45,6%	-	0,0%	-	-	-	-	-	-	-	-
Siero di latte, anche concentrato o con aggiunta di zuccheri o di altri dolcificanti; prodotti costituiti di componenti naturali del latte, anche con aggiunta di zuccheri o di altri dolcificanti, non nominati né compresi altrove	4	80.000	2	50,0%	-	0,0%	-	-	-	-	-	-	-	-
Sperma di tori	191	-	10	5,2%	-	0,0%	-	-	-	-	-	-	-	-
Tiocomposti organici	1	11.250	-	0,0%	-	0,0%	1	-	-	1	-	-	-	-
Uccelli rapaci	1	1	1	100,0%	-	0,0%	-	-	-	-	-	-	-	-
Uova di volatili sgusciate e tuorli, freschi, essiccati, cotti in acqua o al vapore, modellati, congelati o altrimenti conservati, anche con aggiunta di zuccheri o di altri dolcificanti	26	499.800	6	23,1%	1	16,7%	-	-	-	-	-	-	-	-
Uova di volatili, in guscio, fresche, conservate o cotte	21	78.143	13	61,9%	1	7,7%	-	-	1	1	-	-	-	-
Zuccheri e prodotti a base di zuccheri	15	686.000	5	33,3%	-	0,0%	-	-	-	-	-	-	-	-
	<b>40.932</b>		<b>21.899</b>	<b>53,5%</b>	<b>1.494</b>	<b>6,8%</b>	<b>63</b>	<b>3</b>	<b>84</b>	<b>97</b>	<b>-</b>	<b>5</b>	<b>31</b>	<b>17</b>

**Tabella 1-F**  
**Importazioni, controlli e respingimenti per categoria merceologica: trasbordi da P.T. a UE**

1	2	3	4	5	6	7	8	9	10	11	12	13	14	15
Merce	Partite	Quantità (KG. o Capi)	Controlli				Respingimenti			Motivazioni respingimenti				
			Fis.	%	Lab.	%	Risp.	Distr.	Trasf.	Doc.	Ident.	Lab.	Es. Vet.	Altri
Descrizione Merce														
Altre Preparazioni alimentari non nominate né comprese altrove	3	14	-	0,0%	-	0,0%	-	-	-	-	-	-	-	-
Altri prodotti di origine animale, non nominati né compresi altrove; animali morti del capitolo 1, non atti all'alimentazione umana	2	2	-	0,0%	-	0,0%	-	-	-	-	-	-	-	-
Carni e frattaglie della specie bovina, suina, ovina, caprina, equina, di volatili, conigli e altre	1	135.000	-	0,0%	-	0,0%	-	-	-	-	-	-	-	-
Grassi ed oli animali e loro frazioni	1	0	1	100,0%	-	0,0%	-	-	-	-	-	-	-	-
Latte e crema di latte, concentrati o con aggiunta di zuccheri o di altri dolcificanti	5	3	-	0,0%	-	0,0%	-	-	-	-	-	-	-	-
Latte e crema di latte, non concentrati e senza aggiunta di zuccheri o di altri dolcificanti	3	8	-	0,0%	-	0,0%	-	-	-	-	-	-	-	-
Partite miste di latte e derivati del latte	1	0	-	0,0%	-	0,0%	-	-	-	-	-	-	-	-
Preparazione dei tipi utilizzati per l'alimentazione degli animali diversi da quelli del codice 230910	1	0	-	0,0%	-	0,0%	-	-	-	-	-	-	-	-
Preparazioni alimentari non nominate né comprese altrove	4	7	-	0,0%	-	0,0%	-	-	-	-	-	-	-	-
Sangue umano; sangue animale preparato per usi terapeutici, profilattici o diagnostici; sieri specifici, altre frazioni del sangue, prodotti immunologici modificati, anche ottenuti mediante procedimenti biotecnologici; vaccini, tossine, colture di microor	1	1	-	0,0%	-	0,0%	-	-	-	-	-	-	-	-
	<b>22</b>		<b>1</b>	<b>4,5%</b>	<b>-</b>	<b>0,0%</b>	<b>-</b>	<b>-</b>	<b>-</b>	<b>-</b>	<b>-</b>	<b>-</b>	<b>-</b>	<b>-</b>

**Tabella 1-G**  
**Importazioni, controlli e respingimenti per categoria merceologica: reimportazioni**

1	2	3	4	5	6	7	8	9	10	11	12	13	14	15
Merce Descrizione Merce	Partite	Quantità (KG. o Capi)	Controlli				Respingimenti			Motivazioni respingimenti				
			Fis.	%	Lab.	%	Risp.	Trasf.	Distr.	Doc.	Ident.	Lab.	Es. Vet.	Altri
Albumine (compresi i concentrati di due o più proteine di siero di latte contenenti in peso, calcolato su sostanza secca più di 80% di proteine di siero di latte), albuminati ed altri derivati delle albumine	2	22.200	-	0,0%	-	0,0%	-	-	-	-	-	-	-	-
Alimenti per cani o gatti, condizionati per la vendita al minuto	14	295.483	4	28,6%	-	0,0%	-	-	1	1	-	-	-	-
Altri prodotti di origine animale, non nominati né compresi altrove; animali morti del capitolo 1, non atti all'alimentazione umana	6	31.509	1	16,7%	-	0,0%	-	-	2	2	-	-	-	-
Carni bovine refrigerate e congelate	14	299.642	1	7,1%	-	0,0%	-	-	-	-	-	-	-	-
Carni di animali della specie suina, fresche, refrigerate o congelate	6	148.448	3	50,0%	-	0,0%	-	-	-	-	-	-	-	-
Carni di animali delle specie ovina o caprina, fresche, refrigerate o congelate	1	24.623	-	0,0%	-	0,0%	-	-	-	-	-	-	-	-
Carni e frattaglie della specie bovina, suina, ovina, caprina, equina, di volatili, conigli e altre	18	407.355	4	22,2%	-	0,0%	-	-	-	-	-	-	-	-
Crostacei	1	14.528	-	0,0%	-	0,0%	-	-	-	-	-	-	-	-
Enzimi; enzimi preparati non nominati né compresi altrove	2	1.140	1	50,0%	-	0,0%	-	-	-	-	-	-	-	-
Estratti e sughi di carni, pesci ecc. e preparazioni alimentari	1	8.879	1	100,0%	-	0,0%	-	-	-	-	-	-	-	-
Farine, polveri e agglomerati in forma di pellets, di carni, di frattaglie, di pesci o di crostacei, di molluschi o di altri invertebrati acquatici, non adatti all'alimentazione umana; ciccioli	2	531.441	-	0,0%	-	0,0%	-	-	-	-	-	-	-	-
Formaggi e latticini	16	20.749	4	25,0%	-	0,0%	-	-	12	10	-	-	2	-
Gelati, anche contenenti cacao	1	5.760	1	100,0%	-	0,0%	-	1	-	-	-	-	1	-
Ghiandole ed altri organi per usi opoterapici, disseccati, anche polverizzati; estratti, per usi opoterapici, di ghiandole o di altri organi o delle loro secrezioni; eparina e suoi sali; altre sostanze umane o animali preparate per scopi terapeutici o pro	1	464	1	100,0%	-	0,0%	-	-	-	-	-	-	-	-
Latte e crema di latte, non concentrati e senza aggiunta di zuccheri o di altri dolcificanti	1	22.000	-	0,0%	-	0,0%	-	-	-	-	-	-	-	-
Miele naturale	3	18	1	33,3%	-	0,0%	-	-	2	2	-	-	-	-
Molluschi	1	18.618	1	100,0%	-	0,0%	-	-	-	-	-	-	-	-
Partite miste di carni e frattaglie commestibili	13	272.098	4	30,8%	-	0,0%	-	-	1	-	-	-	-	-
Partite miste di latte e derivati del latte	1	6	-	0,0%	-	0,0%	-	-	1	1	-	-	-	-
Partite miste di pesci e crostacei, molluschi e altri invertebrati acquatici e loro preparazioni	1	2.250	-	0,0%	-	0,0%	-	-	-	-	-	-	-	-
Partite miste di preparazioni di carne, di pesci o di crostacei, di molluschi o di altri invertebrati acquatici	1	2.724	-	0,0%	-	0,0%	-	-	-	-	-	-	-	-
Pelli di bovini, ovini, equidi, ecc.	2	48.000	-	0,0%	-	0,0%	-	-	-	-	-	-	-	-
Pelli e altre parti di uccelli rivestite delle loro piume o della loro calugine, piume, penne e loro parti (anche rifilate), calugine, gregge o semplicemente pulite, disinfettate o trattate per assicurarne la conservazione; polveri e cascami di piume, pen	1	3	1	100,0%	-	0,0%	-	-	-	-	-	-	-	-
Preparazione dei tipi utilizzati per l'alimentazione degli animali diversi da quelli del codice 230910	3	22.843	-	0,0%	-	0,0%	-	-	1	1	-	-	-	-
Preparazioni alimentari non nominate né comprese altrove	2	6	-	0,0%	-	0,0%	-	-	2	2	-	-	-	-
Prodotti a base di carne o di frattaglie	31	25.298	2	6,5%	-	0,0%	-	-	-	-	-	-	-	-
Prodotti della pesca, dell'acquacoltura e molluschi	6	72.431	1	16,7%	-	0,0%	-	-	1	1	-	-	-	-
Prodotti di pesci o di crostacei, di molluschi o di altri invertebrati acquatici; animali morti del capitolo 3	1	8.240	-	0,0%	-	0,0%	-	-	-	-	-	-	-	-
	<b>152</b>		<b>31</b>	<b>20,4%</b>	<b>-</b>	<b>0,0%</b>	<b>-</b>	<b>1</b>	<b>23</b>	<b>20</b>	<b>-</b>	<b>-</b>	<b>3</b>	<b>-</b>

Tabella 1-H

Importazioni, controlli e respingimenti per categoria merceologica: partite ammesse per una procedura specifica di deposito (art. 12, par. 4 e art. 13)

1	2	3	4	5	6	7	8	9	10	11	12	13	14	15
Merce Descrizione Merce	Partite	Quantità (KG. o Capi)	Controlli				Respingimenti			Motivazioni respingimenti				
			Fis.	%	Lab.	%	Risp.	Distr.	Trasf.	Doc.	Ident.	Lab.	Es. Vet.	Altri
Albumine (compresi i concentrati di due o più proteine di siero di latte contenenti in peso, calcolato su sostanza secca più di 80% di proteine di siero di latte), albuminati ed altri derivati delle albumine	2	1.633	-	0,0%	-	0,0%	-	-	-	-	-	-	-	-
Altri ortaggi e legumi preparati o conservati ma non nell'aceto o acido acetico, congelati, diversi dai prodotti della voce 2006	1	327	-	0,0%	-	0,0%	-	-	-	-	-	-	-	-
Burro ed altre materie grasse provenienti dal latte; paste da spalmare lattiere	3	2.718	-	0,0%	-	0,0%	-	-	-	-	-	-	-	-
Carni bovine refrigerate e congelate	170	470.395	-	0,0%	-	0,0%	-	-	-	-	-	-	-	-
Carni di animali della specie suina, fresche, refrigerate o congelate	41	62.404	2	4,9%	-	0,0%	-	-	-	-	-	-	-	-
Carni e frattaglie della specie bovina, suina, ovina, caprina, equina, di volatili, conigli e altre	76	257.864	2	2,6%	-	0,0%	-	-	-	-	-	-	-	-
Crostacei	19	3.666	1	5,3%	-	0,0%	-	-	-	-	-	-	-	-
Estratti e sughi di carni, pesci ecc. e preparazioni alimentari	8	3.381	-	0,0%	-	0,0%	-	-	-	-	-	-	-	-
Formaggi e latticini	22	61.040	-	0,0%	-	0,0%	-	-	-	-	-	-	-	-
Gelati, anche contenenti cacao	8	986	-	0,0%	-	0,0%	-	-	-	-	-	-	-	-
Latte e crema di latte, concentrati o con aggiunta di zuccheri o di altri dolcificanti	1	8.695	-	0,0%	-	0,0%	-	-	-	-	-	-	-	-
Latte e crema di latte, non concentrati e senza aggiunta di zuccheri o di altri dolcificanti	6	55.683	-	0,0%	-	0,0%	-	-	-	-	-	-	-	-
Merci destinate a navi o aeromobili	2.102	1.914.387	2	0,1%	-	0,0%	-	-	-	-	-	-	-	-
Miele naturale	1	220	-	0,0%	-	0,0%	-	-	-	-	-	-	-	-
Molluschi	3	1.070	-	0,0%	-	0,0%	-	-	-	-	-	-	-	-
Partite miste di carni e frattaglie commestibili	36	186.554	-	0,0%	-	0,0%	-	-	-	-	-	-	-	-
Partite miste di latte e derivati del latte	35	151.913	-	0,0%	-	0,0%	-	-	-	-	-	-	-	-
Partite miste di miele naturale	2	4.657	-	0,0%	-	0,0%	-	-	-	-	-	-	-	-
Partite miste di pesci e crostacei, molluschi e altri invertebrati acquatici e loro preparazioni	42	211.141	1	2,4%	-	0,0%	-	-	-	-	-	-	-	-
Partite miste di preparazioni di carne, di pesci o di crostacei, di molluschi o di altri invertebrati acquatici	70	243.710	-	0,0%	-	0,0%	-	-	-	-	-	-	-	-
Partite miste di prodotti commestibili di origine animale, non nominati né compresi altrove	18	24.337	-	0,0%	-	0,0%	-	-	-	-	-	-	-	-
Partite miste di uova di volatili	10	72.470	-	0,0%	-	0,0%	-	-	-	-	-	-	-	-
Preparazioni a base di cereali, di farine, di amidi, di fecole o di latte; prodotti della pasticceria	30	22.440	1	3,3%	-	0,0%	-	-	-	-	-	-	-	-
Preparazioni alimentari non nominate né comprese altrove	2	337	-	0,0%	-	0,0%	-	-	-	-	-	-	-	-
Prodotti a base di carne o di frattaglie	224	516.694	3	1,3%	-	0,0%	-	-	-	-	-	-	-	-
Prodotti della pesca, dell'acquacoltura e molluschi	26	27.800	1	3,8%	-	0,0%	-	-	-	-	-	-	-	-
Uova di volatili sgusciate e tuorli, freschi, essiccati, cotti in acqua o al vapore, modellati, congelati o altrimenti conservati, anche con aggiunta di zuccheri o di altri dolcificanti	8	11.276	-	0,0%	-	0,0%	-	-	-	-	-	-	-	-
	<b>2.966</b>		<b>13</b>	<b>0,4%</b>	<b>-</b>	<b>0,0%</b>	<b>-</b>	<b>-</b>	<b>-</b>	<b>-</b>	<b>-</b>	<b>-</b>	<b>-</b>	<b>-</b>

Tabella 2-A

Importazioni, controlli e respingimenti per P.I.F. di entrata: da P.I.F. comunitari verso il territorio italiano

Cod. Nazione	Posto di Controllo Frontaliero	1 Partite Arrivate	2 Part. Contr. Fis.	3 % Contr. Fis.	4 Part. Contr. Lab.	5 % Contr. Lab.	6 Partite Respinte	7 % Resp.	8-12 Non Conformità				
									8 Doc.	9 Ident.	10-11 Fisica		12 Altro
											10 Lab.	11 Es. Vet.	
AT	Grenzkontrollstelle Wien-Schwechat	4	4	100,0%	-	0,0%	-	0,0%	-	-	-	-	-
BE	Antwerpen Port	17	-	0,0%	-	0,0%	-	0,0%	-	-	-	-	-
BE	Brussels Airport	413	39	9,4%	9	23,1%	5	1,2%	2	-	-	1	2
BE	Liège Airport	270	150	55,6%	9	6,0%	1	0,4%	-	-	-	1	-
BE	Zeebrugge Port	928	42	4,5%	3	7,1%	2	0,2%	1	1	-	-	-
BG	Kapitan Andreevo	150	43	28,7%	27	62,8%	-	0,0%	-	-	-	-	-
BG	Port of Burgas	1	1	100,0%	-	0,0%	-	0,0%	-	-	-	-	-
CH	Zürich Airport	6	3	50,0%	-	0,0%	-	0,0%	-	-	-	-	-
DE	Frankfurt am Main - Flughafen	791	595	75,2%	2	0,3%	13	1,6%	13	-	-	-	-
DE	Hahn – Flughafen	1	1	100,0%	-	0,0%	-	0,0%	-	-	-	-	-
DE	Hamburg – Hafen	10	-	0,0%	-	0,0%	-	0,0%	-	-	-	-	-
DE	Köln-Bonn - Flughafen	382	329	86,1%	-	0,0%	177	46,3%	177	-	-	-	-
DE	Leipzig-Halle - Flughafen	175	9	5,1%	-	0,0%	113	64,6%	113	-	-	-	-
DE	München - Flughafen	10	10	100,0%	-	0,0%	-	0,0%	-	-	-	-	-
DK	Københavns Lufthavn, Grønsekøllevej, BCP	27	27	100,0%	-	0,0%	-	0,0%	-	-	-	-	-
EE	Luhamaa	31	31	100,0%	-	0,0%	-	0,0%	-	-	-	-	-
ES	Algeciras	625	188	30,1%	14	7,4%	16	2,6%	2	-	-	11	3
ES	Algeciras SOIVRE	2	-	0,0%	-	0,0%	-	0,0%	-	-	-	-	-
ES	Las Palmas de Gran Canaria, P	3	-	0,0%	-	0,0%	-	0,0%	-	-	-	-	-
ES	Madrid, A	40	33	82,5%	-	0,0%	-	0,0%	-	-	-	-	-
ES	Puerto Almería	55	49	89,1%	4	8,2%	-	0,0%	-	-	-	-	-
ES	Puerto Barcelona	3	1	33,3%	-	0,0%	-	0,0%	-	-	-	-	-
ES	Valencia, P	2	1	50,0%	-	0,0%	2	100,0%	-	-	-	1	1
FR	Caen-Ouistreham	4	2	50,0%	-	0,0%	-	0,0%	-	-	-	-	-
FR	Calais	4.382	1.357	31,0%	7	0,5%	31	0,7%	5	-	-	3	23
FR	Cherbourg	1	1	100,0%	-	0,0%	-	0,0%	-	-	-	-	-
FR	Dunkerque	657	62	9,4%	4	6,5%	3	0,5%	2	-	-	-	1
FR	Le Havre FRLEH1	3	2	66,7%	2	100,0%	-	0,0%	-	-	-	-	-
FR	Marseille Fos-sur-Mer FRFOS1	3	-	0,0%	-	0,0%	-	0,0%	-	-	-	-	-
FR	Marseille Port FRMRS1	53	11	20,8%	1	9,1%	-	0,0%	-	-	-	-	-
FR	Orly	23	11	47,8%	1	9,1%	-	0,0%	-	-	-	-	-
FR	Roissy Charles-De-Gaulle FRCDG4	2.180	261	12,0%	55	21,1%	2	0,1%	1	-	-	1	-
FR	Saint-Malo - Le Légué	25	3	12,0%	-	0,0%	-	0,0%	-	-	-	-	-
FR	Sète	2	-	0,0%	-	0,0%	-	0,0%	-	-	-	-	-
GR	Evzoni	40	40	100,0%	2	5,0%	-	0,0%	-	-	-	-	-
GR	Neos Kafkassos	52	38	73,1%	2	5,3%	-	0,0%	-	-	-	-	-
GR	Peplos	2.253	781	34,7%	65	8,3%	1	0,0%	-	-	-	1	-
GR	Thessaloniki	1	1	100,0%	-	0,0%	-	0,0%	-	-	-	-	-

Tabella 2-A

## Importazioni, controlli e respingimenti per P.I.F. di entrata: da P.I.F. comunitari verso il territorio italiano

HR	Bajakovo	1.225	113	9,2%	11	9,7%	6	0,5%	5	-	-	-	1
HR	NOVA SELA	78	2	2,6%	-	0,0%	-	0,0%	-	-	-	-	-
HR	STARA GRADIŠKA	129	31	24,0%	-	0,0%	1	0,8%	1	-	-	-	-
HU	Röszke	12	-	0,0%	-	0,0%	-	0,0%	-	-	-	-	-
HU	Záhony	198	59	29,8%	18	30,5%	2	1,0%	2	-	-	-	-
IS	Reykjavík Eimskip	1	1	100,0%	-	0,0%	-	0,0%	-	-	-	-	-
LT	Lavoriškės	6	-	0,0%	-	0,0%	-	0,0%	-	-	-	-	-
LT	Medininkai	135	133	98,5%	-	0,0%	-	0,0%	-	-	-	-	-
LT	Šalčininkai	5	1	20,0%	-	0,0%	-	0,0%	-	-	-	-	-
LU	Airport Luxembourg BCP	53	18	34,0%	1	5,6%	1	1,9%	1	-	-	-	-
LV	Grebneva	7	-	0,0%	-	0,0%	-	0,0%	-	-	-	-	-
LV	Pāternieki/Paternieki	295	280	94,9%	-	0,0%	5	1,7%	-	-	-	5	-
LV	Terehova	25	21	84,0%	-	0,0%	-	0,0%	-	-	-	-	-
MT	Marsaxlokk, P	50	23	46,0%	-	0,0%	-	0,0%	-	-	-	-	-
NL	Amsterdam, A	541	276	51,0%	10	3,6%	2	0,4%	-	-	-	1	1
NL	Maastricht, A	39	39	100,0%	-	0,0%	-	0,0%	-	-	-	-	-
NL	Rotterdam	193	22	11,4%	4	18,2%	2	1,0%	1	-	-	-	1
PL	Dorohusk	6	1	16,7%	-	0,0%	-	0,0%	-	-	-	-	-
PL	Korczowa	147	42	28,6%	-	0,0%	-	0,0%	-	-	-	-	-
PL	Kukuryki-Koroszczyn	72	47	65,3%	-	0,0%	-	0,0%	-	-	-	-	-
PL	Terespol (terminal Kobylany)	2	1	50,0%	-	0,0%	-	0,0%	-	-	-	-	-
PT	Aeroporto da Portela (Lisboa)	2	2	100,0%	-	0,0%	-	0,0%	-	-	-	-	-
PT	Lisboa, P	46	22	47,8%	1	4,5%	-	0,0%	-	-	-	-	-
PT	Porto de Leixões	1	-	0,0%	-	0,0%	-	0,0%	-	-	-	-	-
PT	Porto de Sines	5	1	20,0%	-	0,0%	-	0,0%	-	-	-	-	-
RO	BIP ALBIȚA	45	13	28,9%	1	7,7%	-	0,0%	-	-	-	-	-
RO	Sculeni	1	-	0,0%	-	0,0%	-	0,0%	-	-	-	-	-
SI	Luka Koper, Port Koper	65	13	20,0%	1	7,7%	3	4,6%	3	-	-	-	-
SK	HKS Vyšné Nemecké	2	-	0,0%	-	0,0%	-	0,0%	-	-	-	-	-
		<b>17.011</b>	<b>5.287</b>	<b>31,1%</b>	<b>254</b>	<b>4,8%</b>	<b>388</b>	<b>2,3%</b>	<b>329</b>	<b>1</b>	<b>-</b>	<b>25</b>	<b>33</b>

**Tabella 2-B**  
**Importazioni, controlli e respingimenti per P.I.F. di entrata: da P.I.F. italiani verso il territorio U.E.**

Cod. Nazione	Posto di Controllo Frontaliero	1	2	3	4	5	6	7	8	9	10	11	12
		Partite Arrivate	Part. Contr. Fis.	% Contr. Fis.	Part. Contr. Lab.	% Contr. Lab.	Partite Respinte	% Resp.	Non Conformità				
									Doc.	Ident.	Fisica		Altro
Lab.	Es. Vet.												
IT	Ancona, P	24	19	79,2%	7	36,8%	1	4,2%	-	-	-	-	1
IT	Bari, P	102	49	48,0%	-	0,0%	-	0,0%	-	-	-	-	-
IT	Civitavecchia, P	129	13	10,1%	-	0,0%	-	0,0%	-	-	-	-	-
IT	Genova, P	256	69	27,0%	5	7,2%	3	1,2%	3	-	-	-	-
IT	La Spezia, P	7	2	28,6%	1	50,0%	-	0,0%	-	-	-	-	-
IT	Livorno - Pisa, P	452	79	17,5%	15	19,0%	-	0,0%	-	-	-	-	-
IT	Milano - Malpensa, A	25	23	92,0%	-	0,0%	-	0,0%	-	-	-	-	-
IT	Napoli, P	4	1	25,0%	-	0,0%	-	0,0%	-	-	-	-	-
IT	Palermo, P	8	2	25,0%	-	0,0%	-	0,0%	-	-	-	-	-
IT	Roma - Fiumicino, A	17	11	64,7%	-	0,0%	-	0,0%	-	-	-	-	-
IT	Salerno, P	4	2	50,0%	-	0,0%	-	0,0%	-	-	-	-	-
IT	Trieste, P	513	261	50,9%	18	6,9%	2	0,4%	-	-	-	-	2
IT	Venezia, A	14	11	78,6%	1	9,1%	-	0,0%	-	-	-	-	-
		<b>1.555</b>	<b>542</b>	<b>34,9%</b>	<b>47</b>	<b>3,0%</b>	<b>6</b>	<b>0,4%</b>	<b>3</b>	<b>-</b>	<b>-</b>	<b>-</b>	<b>3</b>



**Tabella 2-D**  
**Importazioni, controlli e respingimenti per P.I.F. di entrata: da P.I.F. italiani verso il territorio italiano**

Cod. Nazione	Posto di Controllo Frontaliero	1	2	3	4	5	6	7	8	9	10	11	12
		Partite Arrivate	Part. Contr. Fis.	% Contr. Fis.	Part. Contr. Lab.	% Contr. Lab.	Partite Respinte	% Resp.	Non Conformità				
									Doc.	Ident.	Fisica		Altro
		Lab.		Es. Vet.									
IT	Ancona, P	1.441	871	60,4%	81	9,3%	2	0,1%	2	-	-	-	-
IT	Bari, P	1.351	979	72,5%	60	6,1%	4	0,3%	-	-	-	1	3
IT	Bergamo, A	5	4	80,0%	-	0,0%	3	60,0%	3	-	-	-	-
IT	Bologna - Borgo Panigale, A	34	13	38,2%	-	0,0%	16	47,1%	13	-	-	1	2
IT	Cagliari	49	26	53,1%	9	34,6%	-	0,0%	-	-	-	-	-
IT	Civitavecchia, P	642	279	43,5%	25	9,0%	1	0,2%	1	-	-	-	-
IT	Genova, P	11.888	5.518	46,4%	361	6,5%	21	0,2%	13	-	2	4	2
IT	Gioia Tauro, P	882	456	51,7%	32	7,0%	12	1,4%	6	-	-	5	1
IT	La Spezia, P	1.820	348	19,1%	76	21,8%	1	0,1%	1	-	-	-	-
IT	Livorno - Pisa, A	38	16	42,1%	3	18,8%	-	0,0%	-	-	-	-	-
IT	Livorno - Pisa, P	5.686	2.564	45,1%	238	9,3%	17	0,3%	13	-	1	2	1
IT	Milano - Malpensa, A	6.219	3.891	62,6%	156	4,0%	39	0,6%	30	-	-	6	3
IT	Napoli, P	2.311	1.196	51,8%	86	7,2%	8	0,3%	3	-	1	4	-
IT	Palermo, P	1.008	549	54,5%	42	7,7%	7	0,7%	3	-	-	3	1
IT	Ravenna, P	30	17	56,7%	8	47,1%	3	10,0%	2	-	1	-	-
IT	Roma - Fiumicino, A	4.536	3.540	78,0%	122	3,4%	11	0,2%	4	-	-	3	4
IT	Salerno, P	567	375	66,1%	42	11,2%	2	0,4%	1	-	-	1	-
IT	Taranto, P	102	57	55,9%	15	26,3%	-	0,0%	-	-	-	-	-
IT	Trapani, P	74	40	54,1%	10	25,0%	-	0,0%	-	-	-	-	-
IT	Trieste, P	100	54	54,0%	9	16,7%	-	0,0%	-	-	-	-	-
IT	Vado Ligure Savona, P	739	348	47,1%	48	13,8%	-	0,0%	-	-	-	-	-
IT	Venezia, A	417	228	54,7%	15	6,6%	1	0,2%	-	-	-	1	-
IT	Venezia, P	992	529	53,3%	56	10,6%	2	0,2%	2	-	-	-	-
IT	Verona	1	1	100,0%	-	0,0%	-	0,0%	-	-	-	-	-
		<b>40.932</b>	<b>21.899</b>	<b>53,5%</b>	<b>1.494</b>	<b>6,8%</b>	<b>150</b>	<b>0,4%</b>	<b>97</b>	<b>-</b>	<b>5</b>	<b>31</b>	<b>17</b>

Tabella 2-H

Importazioni, controlli e respingimenti per P.I.F. di entrata: partite ammesse per una procedura specifica di deposito (art. 12, par. 4 e art. 13)

Cod. Nazione	Posto di Controllo Frontaliero	1	2	3	4	5	6	7	8	9	10	11	12
		Partite Arrivate	Part. Contr. Fis.	% Contr. Fis.	Part. Contr. Lab.	% Contr. Lab.	Partite Respinte	% Resp.	Non Conformità				
									Doc.	Ident.	Fisica		Altro
										Lab.	Es. Vet.		
BE	Antwerpen Port	6	-	0,0%	-	0,0%	-	0,0%	-	-	-	-	-
BE	Zeebrugge Port	2	-	0,0%	-	0,0%	-	0,0%	-	-	-	-	-
DE	Bremerhaven - Hafen	1	-	0,0%	-	0,0%	-	0,0%	-	-	-	-	-
ES	Puerto Barcelona	63	-	0,0%	-	0,0%	-	0,0%	-	-	-	-	-
IT	Civitavecchia, P	174	-	0,0%	-	0,0%	-	0,0%	-	-	-	-	-
IT	Genova, P	206	-	0,0%	-	0,0%	-	0,0%	-	-	-	-	-
IT	La Spezia, P	195	2	1,0%	-	0,0%	-	0,0%	-	-	-	-	-
IT	Livorno - Pisa, P	1.823	-	0,0%	-	0,0%	-	0,0%	-	-	-	-	-
IT	Milano - Malpensa, A	23	5	21,7%	-	0,0%	-	0,0%	-	-	-	-	-
IT	Roma - Fiumicino, A	79	5	6,3%	-	0,0%	-	0,0%	-	-	-	-	-
IT	Vado Ligure Savona, P	359	1	0,3%	-	0,0%	-	0,0%	-	-	-	-	-
NL	Amsterdam, A	1	-	0,0%	-	0,0%	-	0,0%	-	-	-	-	-
NL	Rotterdam	31	-	0,0%	-	0,0%	-	0,0%	-	-	-	-	-
PL	Dorohusk	3	-	0,0%	-	0,0%	-	0,0%	-	-	-	-	-
		<b>2.966</b>	<b>13</b>	<b>0,4%</b>	<b>-</b>	<b>0,0%</b>	<b>-</b>	<b>0,0%</b>	<b>-</b>	<b>-</b>	<b>-</b>	<b>-</b>	<b>-</b>

**Tabella 3-B**  
**Importazioni e controlli per P.I.F. e per cat. merceologica: da P.I.F. italiani verso il territorio U.E.**

1	2	3	4	5	6	7	8	9	10	11	12	13	14
Ufficio	Descrizione Merce	Partite	Quantità (Capi/Kg)	Controlli		Respingimenti			Motivazioni respingimenti				
				Contr. Fis.	Contr. Lab.	Resp.	Trasf.	Distr.	Resp. Doc.	Resp. Ident.	Resp. Lab.	Resp. Es. Vet.	Resp. Altri
Ancona, P	Budella, vesciche e stomaci di animali, interi o in pezzi, diversi da quelli di pesci, freschi, refrigerati, congelati, salati o in salamoia, secchi o affumicati	16	227.320	15	7	-	-	-	-	-	-	-	-
Ancona, P	Partite miste di pesci e crostacei, molluschi e altri invertebrati acquatici e loro preparazioni	4	47.268	2	-	1	-	-	-	-	-	-	1
Ancona, P	Prodotti della pesca, dell'acquacoltura e molluschi	4	24.307	2	-	-	-	-	-	-	-	-	-
Bari, P	Molluschi	2	39.408	1	-	-	-	-	-	-	-	-	-
Bari, P	Partite miste di pesci e crostacei, molluschi e altri invertebrati acquatici e loro preparazioni	21	167.006	11	-	-	-	-	-	-	-	-	-
Bari, P	Partite miste di preparazioni di carne, di pesci o di crostacei, di molluschi o di altri invertebrati acquatici	1	376	1	-	-	-	-	-	-	-	-	-
Bari, P	Prodotti della pesca, dell'acquacoltura e molluschi	78	427.499	36	-	-	-	-	-	-	-	-	-
Civitavecchia, P	Crostacei	35	452.212	4	-	-	-	-	-	-	-	-	-
Civitavecchia, P	Molluschi	1	1.980	-	-	-	-	-	-	-	-	-	-
Civitavecchia, P	Partite miste di pesci e crostacei, molluschi e altri invertebrati acquatici e loro preparazioni	92	1.451.818	8	-	-	-	-	-	-	-	-	-
Civitavecchia, P	Prodotti della pesca, dell'acquacoltura e molluschi	1	7.845	1	-	-	-	-	-	-	-	-	-
Genova, P	Alimenti per cani o gatti, condizionati per la vendita al minuto	6	84.400	-	-	-	-	-	-	-	-	-	-
Genova, P	Altri polimeri naturali e polimeri naturali modificati	9	87.000	1	-	1	-	-	1	-	-	-	-
Genova, P	Budella artificiali (budelli) di proteine indurite	6	46.837	1	-	-	-	-	-	-	-	-	-
Genova, P	Crostacei	37	319.165	8	-	-	-	-	-	-	-	-	-
Genova, P	Gelatine (comprese quelle presentate in fogli di forma quadrata o rettangolare, anche lavorati in superficie o colorati) e loro derivati; ittiocolle; altre colle di origine animale, escluse le colle di caseina della voce 3501	1	22.000	1	-	-	-	-	-	-	-	-	-
Genova, P	Grassi ed oli animali e loro frazioni	40	800.051	8	-	-	-	-	-	-	-	-	-
Genova, P	Molluschi	1	16.619	1	-	-	-	-	-	-	-	-	-
Genova, P	Partite miste di pesci e crostacei, molluschi e altri invertebrati acquatici e loro preparazioni	80	1.312.357	23	1	1	-	-	1	-	-	-	-
Genova, P	Preparazioni a base di cereali, di farine, di amidi, di fecole o di latte; prodotti della pasticceria	9	105.600	9	-	-	-	-	-	-	-	-	-
Genova, P	Prodotti della pesca, dell'acquacoltura e molluschi	56	1.041.682	16	4	-	1	-	1	-	-	-	-
Genova, P	Siero di latte, anche concentrato o con aggiunta di zuccheri o di altri dolcificanti; prodotti costituiti di componenti naturali del latte, anche con aggiunta di zuccheri o di altri dolcificanti, non nominati né compresi altrove	10	123.480	-	-	-	-	-	-	-	-	-	-
Genova, P	Zuccheri e prodotti a base di zuccheri	1	7.625	1	-	-	-	-	-	-	-	-	-
La Spezia, P	Prodotti della pesca, dell'acquacoltura e molluschi	7	109.610	2	1	-	-	-	-	-	-	-	-
Livorno - Pisa, P	Alimenti per cani o gatti, condizionati per la vendita al minuto	447	5.745.026	79	15	-	-	-	-	-	-	-	-
Livorno - Pisa, P	Partite miste di mangimi ed integratori	5	92.034	-	-	-	-	-	-	-	-	-	-
Milano - Malpensa, A	Animali terrestri diversi dai mammiferi, dagli uccelli e dai rettili	9	1.167.200	9	-	-	-	-	-	-	-	-	-
Milano - Malpensa, A	Grassi ed oli animali e loro frazioni	1	912	1	-	-	-	-	-	-	-	-	-
Milano - Malpensa, A	Mammiferi diversi da quelli delle voci 0101; 0102; 0103; 0104 ,010611 e 010612	10	13	10	-	-	-	-	-	-	-	-	-
Milano - Malpensa, A	Partite miste di pesci e crostacei, molluschi e altri invertebrati acquatici e loro preparazioni	5	1.490	3	-	-	-	-	-	-	-	-	-

**Tabella 3-B**  
**Importazioni e controlli per P.I.F. e per cat. merceologica: da P.I.F. italiani verso il territorio U.E.**

Napoli, P	Molluschi	1	17.832	-	-	-	-	-	-	-	-	-	-	-
Napoli, P	Pelli di bovini, ovini, equidi, ecc.	3	63.193	1	-	-	-	-	-	-	-	-	-	-
Palermo, P	Crostacei	3	21.156	1	-	-	-	-	-	-	-	-	-	-
Palermo, P	Partite miste di pesci e crostacei, molluschi e altri invertebrati acquatici e loro preparazioni	5	69.482	1	-	-	-	-	-	-	-	-	-	-
Roma - Fiumicino, A	Crostacei	15	7.670	9	-	-	-	-	-	-	-	-	-	-
Roma - Fiumicino, A	Mammiferi diversi da quelli delle voci 0101; 0102; 0103; 0104 ,010611 e 010612	1	1	1	-	-	-	-	-	-	-	-	-	-
Roma - Fiumicino, A	Partite miste di pesci e crostacei, molluschi e altri invertebrati acquatici e loro preparazioni	1	198	1	-	-	-	-	-	-	-	-	-	-
Salerno, P	Pelli di bovini, ovini, equidi, ecc.	4	112.468	2	-	-	-	-	-	-	-	-	-	-
Trieste, P	Alimenti per cani o gatti, condizionati per la vendita al minuto	2	29.873	-	-	-	-	-	-	-	-	-	-	-
Trieste, P	Budella, vesciche e stomaci di animali, interi o in pezzi, diversi da quelli di pesci, freschi, refrigerati, congelati, salati o in salamoia, secchi o affumicati	295	1.365.477	152	10	-	-	-	-	-	-	-	-	-
Trieste, P	Cacao e sue preparazioni	2	20.481	-	-	-	-	-	-	-	-	-	-	-
Trieste, P	Concimi di origine animale o vegetale, anche mescolati tra loro o trattati chimicamente; concimi risultanti dalla miscela o dal trattamento chimico di prodotti di origine animale o vegetale	1	25.000	1	-	-	-	-	-	-	-	-	-	-
Trieste, P	Enzimi; enzimi preparati non nominati né compresi altrove	2	2.000	-	-	-	-	-	-	-	-	-	-	-
Trieste, P	Estratti e sughi di carni, pesci ecc. e preparazioni alimentari	2	21.827	2	-	-	-	-	-	-	-	-	-	-
Trieste, P	Gelati, anche contenenti cacao	3	33.818	-	-	-	-	-	-	-	-	-	-	-
Trieste, P	Gelatine (comprese quelle presentate in fogli di forma quadrata o rettangolare, anche lavorati in superficie o colorati) e loro derivati; ittiocolle; altre colle di origine animale, escluse le colle di caseina della voce 3501	120	2.130.099	66	3	-	-	-	-	-	-	-	-	-
Trieste, P	Miele naturale	4	27.845	4	1	2	-	-	-	-	-	-	-	2
Trieste, P	Partite miste di miele naturale	2	2.154	1	-	-	-	-	-	-	-	-	-	-
Trieste, P	Partite miste di pesci e crostacei, molluschi e altri invertebrati acquatici e loro preparazioni	2	34.020	1	1	-	-	-	-	-	-	-	-	-
Trieste, P	Pelli e altre parti di uccelli rivestite delle loro piume o della loro calugine, piume, penne e loro parti (anche rifilate), calugine, gregge o semplicemente pulite, disinfettate o trattate per assicurarne la conservazione; polveri e cascami di piume, pen	5	62.600	4	-	-	-	-	-	-	-	-	-	-
Trieste, P	Peptoni e loro derivati; altre sostanze proteiche e loro derivati, non nominati né compresi altrove; polvere di pelle, anche trattata al cromo	55	749.745	23	2	-	-	-	-	-	-	-	-	-
Trieste, P	Preparazione dei tipi utilizzati per l'alimentazione degli animali diversi da quelli del codice 230910	5	44.840	2	-	-	-	-	-	-	-	-	-	-
Trieste, P	Preparazioni alimentari non nominate né comprese altrove	3	10.727	2	-	-	-	-	-	-	-	-	-	-
Trieste, P	Prodotti della pesca, dell'acquacoltura e molluschi	10	164.063	3	1	-	-	-	-	-	-	-	-	-
Venezia, A	Partite miste di pesci e crostacei, molluschi e altri invertebrati acquatici e loro preparazioni	13	3.689	11	1	-	-	-	-	-	-	-	-	-
Venezia, A	Prodotti della pesca, dell'acquacoltura e molluschi	1	359	-	-	-	-	-	-	-	-	-	-	-
		<b>1.555</b>		<b>542</b>	<b>47</b>	<b>5</b>	<b>1</b>	<b>-</b>	<b>3</b>	<b>-</b>	<b>-</b>	<b>-</b>	<b>-</b>	<b>3</b>

Tabella 3-D

## Importazioni e controlli per P.I.F. e per cat. merceologica: da P.I.F. italiani verso il territorio italiano

1	2	3	4	5	6	7	8	9	10	11	12	13	14
Ufficio	Descrizione Merce	Partite	Quantità (Capi/Kg)	Controlli		Respingimenti			Motivazioni respingimenti				
				Contr. Fis.	Contr. Lab.	Resp.	Trasf.	Distr.	Resp. Doc.	Resp. Ident.	Resp. Lab.	Resp. Es. Vet.	Resp. Altri
Ancona, P	Budella, vesciche e stomaci di animali, interi o in pezzi, diversi da quelli di pesci, freschi, refrigerati, congelati, salati o in salamoia, secchi o affumicati	17	132.650	8	5	1	-	-	1	-	-	-	-
Ancona, P	Crostacei	256	4.925.808	151	17	-	-	-	-	-	-	-	-
Ancona, P	Molluschi	410	8.111.179	251	18	-	-	-	-	-	-	-	-
Ancona, P	Partite miste di pesci e crostacei, molluschi e altri invertebrati acquatici e loro preparazioni	271	3.265.532	183	12	-	-	-	-	-	-	-	-
Ancona, P	Partite miste di preparazioni di carne, di pesci o di crostacei, di molluschi o di altri invertebrati acquatici	8	22.195	6	-	-	-	-	-	-	-	-	-
Ancona, P	Prodotti della pesca, dell'acquacoltura e molluschi	479	7.081.345	272	29	1	-	-	1	-	-	-	-
Bari, P	Alimenti per cani o gatti, condizionati per la vendita al minuto	2	20.632	2	1	-	-	-	-	-	-	-	-
Bari, P	Animali terrestri diversi dai mammiferi, dagli uccelli e dai rettili	26	23.648	26	-	-	-	-	-	-	-	-	-
Bari, P	Budella, vesciche e stomaci di animali, interi o in pezzi, diversi da quelli di pesci, freschi, refrigerati, congelati, salati o in salamoia, secchi o affumicati	10	97.503	10	2	-	-	-	-	-	-	-	-
Bari, P	Carni di animali delle specie ovina o caprina, fresche, refrigerate o congelate	35	350.203	27	2	-	-	-	-	-	-	-	-
Bari, P	Carni e frattaglie della specie bovina, suina, ovina, caprina, equina, di volatili, conigli e altre	37	24.412	29	1	-	-	-	-	-	-	-	-
Bari, P	Crostacei	57	276.805	37	9	-	-	-	-	-	-	-	-
Bari, P	Farine, polveri e agglomerati in forma di pellets, di carni, di frattaglie, di pesci o di crostacei, di molluschi o di altri invertebrati acquatici, non adatti all'alimentazione umana; ciccioli	9	160.000	6	1	-	-	-	-	-	-	-	-
Bari, P	Grassi ed oli animali o vegetali e loro frazioni, cotti, ossidati, disidratati, solforati, soffiati, standolizzati o altrimenti modificati chimicamente, esclusi quelli della voce 1516; miscugli o preparazioni non alimentari di grassi o di oli animali o ve	27	786.110	27	-	-	-	-	-	-	-	-	-
Bari, P	Invertebrati acquatici diversi dai crostacei e dai molluschi	3	12.512	3	-	-	-	-	-	-	-	-	-
Bari, P	Molluschi	82	1.556.069	52	10	-	-	-	-	-	-	-	-
Bari, P	Partite miste di pesci e crostacei, molluschi e altri invertebrati acquatici e loro preparazioni	229	1.787.096	144	9	-	-	-	-	-	-	-	-
Bari, P	Partite miste di preparazioni di carne, di pesci o di crostacei, di molluschi o di altri invertebrati acquatici	7	54.907	7	-	-	-	-	-	-	-	-	-
Bari, P	Pelli di bovini, ovini, equidi, ecc.	150	3.445.922	149	-	4	-	-	-	-	-	1	3
Bari, P	Prodotti della pesca, dell'acquacoltura e molluschi	677	6.713.974	460	25	-	-	-	-	-	-	-	-
Bergamo, A	Alimenti per cani o gatti, condizionati per la vendita al minuto	1	10	1	-	-	-	-	-	-	-	-	-
Bergamo, A	Budella, vesciche e stomaci di animali, interi o in pezzi, diversi da quelli di pesci, freschi, refrigerati, congelati, salati o in salamoia, secchi o affumicati	1	12	1	-	-	-	-	-	-	-	-	-
Bergamo, A	Preparazione dei tipi utilizzati per l'alimentazione degli animali diversi da quelli del codice 230910	1	12	-	-	-	-	1	1	-	-	-	-
Bergamo, A	Prodotti della pesca, dell'acquacoltura e molluschi	2	10	2	-	2	-	-	2	-	-	-	-
Bologna - Borgo Panigale, A	Altri prodotti di origine animale, non nominati né compresi altrove; animali morti del capitolo 1, non atti all'alimentazione umana	1	1	-	-	1	-	-	1	-	-	-	-
Bologna - Borgo Panigale, A	Animali terrestri diversi dai mammiferi, dagli uccelli e dai rettili	1	2	1	-	1	-	-	1	-	-	-	-
Bologna - Borgo Panigale, A	Budella, vesciche e stomaci di animali, interi o in pezzi, diversi da quelli di pesci, freschi, refrigerati, congelati, salati o in salamoia, secchi o affumicati	1	5	1	-	-	-	-	-	-	-	-	-
Bologna - Borgo Panigale, A	Collezioni ed esemplari per collezioni di zoologia, di botanica, di mineralogia, di anatomia, o aventi interesse storico, archeologico, paleontologico, etnografico o numismatico	1	-	-	-	1	-	-	1	-	-	-	-

Tabella 3-D

## Importazioni e controlli per P.I.F. e per cat. merceologica: da P.I.F. italiani verso il territorio italiano

Bologna - Borgo Panigale, A	Estratti e sughi di carni, pesci ecc. e preparazioni alimentari	1	50	1	-	-	-	-	-	-	-	-	-
Bologna - Borgo Panigale, A	Grassi di animali delle specie bovina, ovina o caprina, diversi da quelli della voce 1503	1	1	-	-	-	-	-	-	-	-	-	-
Bologna - Borgo Panigale, A	Molluschi	2	20	2	-	-	-	-	-	-	-	-	-
Bologna - Borgo Panigale, A	Partite miste di pesci e crostacei, molluschi e altri invertebrati acquatici e loro preparazioni	1	91	1	-	-	-	-	-	-	-	-	-
Bologna - Borgo Panigale, A	Partite miste di preparazioni di carne, di pesci o di crostacei, di molluschi o di altri invertebrati acquatici	1	2	-	-	-	-	1	1	-	-	-	-
Bologna - Borgo Panigale, A	Preparazioni a base di cereali, di farine, di amidi, di fecole o di latte; prodotti della pasticceria	1	570	-	-	-	-	1	1	-	-	-	-
Bologna - Borgo Panigale, A	Prodotti della pesca, dell'acquacoltura e molluschi	22	130	7	-	1	-	9	7	-	-	1	2
Bologna - Borgo Panigale, A	Sangue umano; sangue animale preparato per usi terapeutici, profilattici o diagnostici; sieri specifici, altre frazioni del sangue, prodotti immunologici modificati, anche ottenuti mediante procedimenti biotecnologici; vaccini, tossine, colture di microor	1	-	-	-	-	-	1	1	-	-	-	-
Cagliari	Crostacei	4	68.479	2	2	-	-	-	-	-	-	-	-
Cagliari	Molluschi	19	238.146	8	2	-	-	-	-	-	-	-	-
Cagliari	Partite miste di pesci e crostacei, molluschi e altri invertebrati acquatici e loro preparazioni	6	126.498	3	-	-	-	-	-	-	-	-	-
Cagliari	Prodotti della pesca, dell'acquacoltura e molluschi	20	271.357	13	5	-	-	-	-	-	-	-	-
Civitavecchia, P	Alimenti per cani o gatti, condizionati per la vendita al minuto	2	5.593	-	-	-	-	-	-	-	-	-	-
Civitavecchia, P	Concimi di origine animale o vegetale, anche mescolati tra loro o trattati chimicamente; concimi risultanti dalla miscela o dal trattamento chimico di prodotti di origine animale o vegetale	1	25.000	-	-	-	-	-	-	-	-	-	-
Civitavecchia, P	Crostacei	119	662.491	67	5	-	-	-	-	-	-	-	-
Civitavecchia, P	Molluschi	104	733.677	59	4	-	-	-	-	-	-	-	-
Civitavecchia, P	Partite miste di pesci e crostacei, molluschi e altri invertebrati acquatici e loro preparazioni	288	1.292.712	132	11	-	-	-	-	-	-	-	-
Civitavecchia, P	Partite miste di preparazioni di carne, di pesci o di crostacei, di molluschi o di altri invertebrati acquatici	2	8.623	1	1	-	-	-	-	-	-	-	-
Civitavecchia, P	Pelli e altre parti di uccelli rivestite delle loro piume o della loro calugine, piume, penne e loro parti (anche rifilate), calugine, gregge o semplicemente pulite, disinfettate o trattate per assicurarne la conservazione; polveri e cascami di piume, pen	16	258.355	-	-	-	-	-	-	-	-	-	-
Civitavecchia, P	Prodotti della pesca, dell'acquacoltura e molluschi	110	2.986.055	20	4	-	-	1	1	-	-	-	-
Genova, P	Acidi carbossilici contenenti funzioni ossigenate supplementari e loro anidridi, alogenuri, perossidi e perossiacidi; loro derivati alogenati, solfonati, nitrati o nitrosi	27	477.280	26	-	-	-	-	-	-	-	-	-
Genova, P	Alimenti per cani o gatti, condizionati per la vendita al minuto	1.869	25.044.178	273	11	1	-	1	2	-	-	-	-
Genova, P	Altre carni e frattaglie commestibili, fresche, refrigerate o congelate	1	14.482	1	-	-	-	-	-	-	-	-	-
Genova, P	Altre Preparazioni alimentari non nominate né comprese altrove	15	128.329	2	-	-	-	-	-	-	-	-	-
Genova, P	Altri ortaggi e legumi preparati o conservati ma non nell'aceto o acido acetico, non congelati, diversi dai prodotti della voce 2006	3	3.679	2	-	-	-	-	-	-	-	-	-
Genova, P	Altri prodotti di origine animale, non nominati né compresi altrove; animali morti del capitolo 1, non atti all'alimentazione umana	4	55.005	1	-	-	-	-	-	-	-	-	-
Genova, P	Ambra grigia, castoreo, zibetto e muschio; cantaridi; bile, anche essiccata; ghiandole ed altre sostanze di origine animale utilizzate per la preparazione di prodotti farmaceutici, fresche, refrigerate, congelate o altrimenti conservate in modo provvisorio	4	32.004	4	-	-	-	-	-	-	-	-	-

Tabella 3-D

## Importazioni e controlli per P.I.F. e per cat. merceologica: da P.I.F. italiani verso il territorio italiano

Genova, P	Avorio, tartaruga, fanoni (comprese le barbe) di balena o di altri mammiferi marini, corna, palchi, zoccoli, unghie, artigli e becchi, greggi o semplicemente preparati, ma non tagliati in una forma determinata; polveri e cascami di queste materie	73	5.199.472	73	-	-	-	-	-	-	-	-	-
Genova, P	Budella artificiali (budelli) di proteine indurite	2	9.744	-	-	-	-	-	-	-	-	-	-
Genova, P	Budella, vesciche e stomaci di animali, interi o in pezzi, diversi da quelli di pesci, freschi, refrigerati, congelati, salati o in salamoia, secchi o affumicati	331	5.733.979	55	2	-	-	-	-	-	-	-	-
Genova, P	Cacao e sue preparazioni	1	1.800	-	-	1	-	-	-	1	-	-	-
Genova, P	Caffè, tè, mate e spezie	1	70	-	-	-	-	-	-	-	-	-	-
Genova, P	Carni bovine refrigerate e congelate	1.901	33.789.295	1.537	61	-	-	1	-	-	-	1	-
Genova, P	Carni di animali della specie suina, fresche, refrigerate o congelate	8	192.147	6	2	-	-	-	-	-	-	-	-
Genova, P	Carni di animali delle specie equina, asinina o mulesca, fresche, refrigerate o congelate	46	999.263	14	12	-	-	-	-	-	-	-	-
Genova, P	Carni di animali delle specie ovina o caprina, fresche, refrigerate o congelate	6	80.983	2	1	-	-	-	-	-	-	-	-
Genova, P	Carni e frattaglie della specie bovina, suina, ovina, caprina, equina, di volatili, conigli e altre	1	11.559	-	-	-	-	-	-	-	-	-	-
Genova, P	Caseine, caseinati ed altri derivati delle caseine; colle di caseina	5	119.275	5	-	-	-	-	-	-	-	-	-
Genova, P	Cere vegetali e di origine animale	14	274.000	14	-	-	-	-	-	-	-	-	-
Genova, P	Crostacei	910	17.202.615	390	27	1	-	2	2	-	-	-	1
Genova, P	Estratti e sughi di carni, pesci ecc. e preparazioni alimentari	45	176.408	19	-	-	-	1	-	-	-	1	-
Genova, P	Farine, polveri e agglomerati in forma di pellets, di carni, di frattaglie, di pesci o di crostacei, di molluschi o di altri invertebrati acquatici, non adatti all'alimentazione umana; ciccioli	15	2.445.400	15	14	1	-	-	-	-	-	1	-
Genova, P	Gelatine (comprese quelle presentate in fogli di forma quadrata o rettangolare, anche lavorati in superficie o colorati) e loro derivati; ittiocollo; altre colle di origine animale, escluse le colle di caseina della voce 3501	40	802.005	31	2	2	-	-	-	-	2	-	-
Genova, P	Grassi di animali delle specie bovina, ovina o caprina, diversi da quelli della voce 1503	12	308.000	8	-	-	-	-	-	-	-	-	-
Genova, P	Grassi ed oli animali e loro frazioni	21	164.932	5	-	-	-	-	-	-	-	-	-
Genova, P	Invertebrati acquatici diversi dai crostacei e dai molluschi	9	90.123	4	-	-	-	-	-	-	-	-	-
Genova, P	Lane, peli e cascami di lana e peli	607	14.385.497	148	-	-	-	-	-	-	-	-	-
Genova, P	Miele naturale	122	2.572.504	44	16	-	-	-	-	-	-	-	-
Genova, P	Molluschi	1.488	25.046.823	708	76	-	-	-	-	-	-	-	-
Genova, P	Partite miste di carni e frattaglie commestibili	116	1.996.942	36	3	-	-	-	-	-	-	-	-
Genova, P	Partite miste di pesci e crostacei, molluschi e altri invertebrati acquatici e loro preparazioni	583	11.261.924	282	16	-	-	-	-	-	-	-	-
Genova, P	Partite miste di preparazioni di carne, di pesci o di crostacei, di molluschi o di altri invertebrati acquatici	302	7.573.284	119	8	-	1	-	1	-	-	-	-
Genova, P	Partite miste di prodotti commestibili di origine animale, non nominati né compresi altrove	3	23.184	1	-	-	-	-	-	-	-	-	-
Genova, P	Partite miste di uova di volatili	3	37.706	2	-	-	-	-	-	-	-	-	-
Genova, P	Pelli di bovini, ovini, equidi, ecc.	10	146.752	8	-	-	-	-	-	-	-	-	-
Genova, P	Pelli e altre parti di uccelli rivestite delle loro piume o della loro calugine, piume, penne e loro parti (anche rificate), calugine, gregge o semplicemente pulite, disinfettate o trattate per assicurarne la conservazione; polveri e cascami di piume, pen	66	676.761	65	-	-	-	-	-	-	-	-	-
Genova, P	Piume e calugine	1	68	1	-	-	-	-	-	-	-	-	-
Genova, P	Preparazioni a base di cereali, di farine, di amidi, di fecole o di latte; prodotti della pasticceria	71	479.967	33	-	2	-	5	6	-	-	-	1
Genova, P	Preparazioni alimentari non nominate né comprese altrove	1	8.560	1	-	-	-	-	-	-	-	-	-
Genova, P	Prodotti a base di carne o di frattaglie	60	1.220.680	50	7	-	-	-	-	-	-	-	-

Tabella 3-D

## Importazioni e controlli per P.I.F. e per cat. merceologica: da P.I.F. italiani verso il territorio italiano

Genova, P	Prodotti commestibili di origine animale, non nominati né compresi altrove	9	21.968	2	-	-	-	-	-	-	-	-	-	-
Genova, P	Prodotti della pesca, dell'acquacoltura e molluschi	3.023	56.056.805	1.493	102	-	-	2	1	-	-	-	1	-
Genova, P	Prodotti di pesci o di crostacei, di molluschi o di altri invertebrati acquatici; animali morti del capitolo 3	1	363	1	-	-	-	-	-	-	-	-	-	-
Genova, P	Sangue umano; sangue animale preparato per usi terapeutici, profilattici o diagnostici; sieri specifici, altre frazioni del sangue, prodotti immunologici modificati, anche ottenuti mediante procedimenti biotecnologici; vaccini, tossine, colture di microrganismi	13	44.000	13	-	-	-	-	-	-	-	-	-	-
Genova, P	Setole di maiale o di cinghiale; pelli di tasso ed altri peli per pennelli, spazzole e simili; cascami di queste setole o di questi peli	12	42.225	12	-	-	-	-	-	-	-	-	-	-
Genova, P	Siero di latte, anche concentrato o con aggiunta di zuccheri o di altri dolcificanti; prodotti costituiti di componenti naturali del latte, anche con aggiunta di zuccheri o di altri dolcificanti, non nominati né compresi altrove	4	80.000	2	-	-	-	-	-	-	-	-	-	-
Genova, P	Uova di volatili sgusciate e tuorli, freschi, essiccati, cotti in acqua o al vapore, modellati, congelati o altrimenti conservati, anche con aggiunta di zuccheri o di altri dolcificanti	5	3.000	2	-	-	-	-	-	-	-	-	-	-
Genova, P	Uova di volatili, in guscio, fresche, conservate o cotte	12	73.703	5	1	-	-	-	-	-	-	-	-	-
Genova, P	Zuccheri e prodotti a base di zuccheri	12	680.000	3	-	-	-	-	-	-	-	-	-	-
Gioia Tauro, P	Alimenti per cani o gatti, condizionati per la vendita al minuto	1	1.855	1	-	-	-	-	-	-	-	-	-	-
Gioia Tauro, P	Budella, vesciche e stomaci di animali, interi o in pezzi, diversi da quelli di pesci, freschi, refrigerati, congelati, salati o in salamoia, secchi o affumicati	6	104.290	2	1	2	-	-	2	-	-	-	-	-
Gioia Tauro, P	Carni bovine refrigerate e congelate	3	71.414	2	1	-	-	-	-	-	-	-	-	-
Gioia Tauro, P	Cere vegetali e di origine animale	1	20.000	1	-	-	-	-	-	-	-	-	-	-
Gioia Tauro, P	Crostacei	41	757.300	23	2	-	-	1	1	-	-	-	-	-
Gioia Tauro, P	Molluschi	183	3.736.519	94	3	-	-	2	2	-	-	-	-	-
Gioia Tauro, P	Partite miste di pesci e crostacei, molluschi e altri invertebrati acquatici e loro preparazioni	80	2.160.003	44	2	-	-	1	-	-	-	-	1	-
Gioia Tauro, P	Partite miste di preparazioni di carne, di pesci o di crostacei, di molluschi o di altri invertebrati acquatici	26	1.000.708	11	1	-	-	-	-	-	-	-	-	-
Gioia Tauro, P	Pelli di bovini, ovini, equidi, ecc.	1	4.000	1	-	-	-	-	-	-	-	-	-	-
Gioia Tauro, P	Pelli e altre parti di uccelli rivestite delle loro piume o della loro calugine, piume, penne e loro parti (anche rifilate), calugine, gregge o semplicemente pulite, disinfettate o trattate per assicurarne la conservazione; polveri e cascami di piume, penne	1	8.000	-	-	-	-	-	-	-	-	-	-	-
Gioia Tauro, P	Prodotti della pesca, dell'acquacoltura e molluschi	539	19.516.415	277	22	1	-	5	1	-	-	-	4	1
La Spezia, P	Alimenti per cani o gatti, condizionati per la vendita al minuto	1.026	10.716.914	81	32	-	-	-	-	-	-	-	-	-
La Spezia, P	Altri prodotti di origine animale, non nominati né compresi altrove; animali morti del capitolo 1, non atti all'alimentazione umana	20	346.451	1	-	-	-	-	-	-	-	-	-	-
La Spezia, P	Budella, vesciche e stomaci di animali, interi o in pezzi, diversi da quelli di pesci, freschi, refrigerati, congelati, salati o in salamoia, secchi o affumicati	42	1.995.817	26	-	-	-	-	-	-	-	-	-	-
La Spezia, P	Carni bovine refrigerate e congelate	21	419.631	5	3	-	-	-	-	-	-	-	-	-
La Spezia, P	Carni di animali della specie suina, fresche, refrigerate o congelate	1	25.000	-	-	-	-	-	-	-	-	-	-	-
La Spezia, P	Carni di animali delle specie ovina o caprina, fresche, refrigerate o congelate	1	10.266	1	1	-	-	-	-	-	-	-	-	-
La Spezia, P	Carni e frattaglie della specie bovina, suina, ovina, caprina, equina, di volatili, conigli e altre	2	17.127	-	-	-	-	-	-	-	-	-	-	-
La Spezia, P	Caseine, caseinati ed altri derivati delle caseine; colle di caseina	1	16.797	1	-	-	-	-	-	-	-	-	-	-
La Spezia, P	Cere vegetali e di origine animale	1	901	-	-	-	-	-	-	-	-	-	-	-
La Spezia, P	Crostacei	2	18.000	1	-	-	-	-	-	-	-	-	-	-
La Spezia, P	Degras; residui provenienti dal trattamento delle sostanze grasse o delle cere animali o vegetali	1	17.774	1	-	-	-	-	-	-	-	-	-	-



Tabella 3-D

## Importazioni e controlli per P.I.F. e per cat. merceologica: da P.I.F. italiani verso il territorio italiano

La Spezia, P	Farine, polveri e agglomerati in forma di pellets, di carni, di frattaglie, di pesci o di crostacei, di molluschi o di altri invertebrati acquatici, non adatti all'alimentazione umana; ciccioli	84	7.409.330	27	23	-	-	-	-	-	-	-	-
La Spezia, P	Gelatine (comprese quelle presentate in fogli di forma quadrata o rettangolare, anche lavorati in superficie o colorati) e loro derivati; ittiocolle; altre colle di origine animale, escluse le colle di caseina della voce 3501	8	200.000	6	2	-	-	-	-	-	-	-	-
La Spezia, P	Lane, peli e cascami di lana e peli	19	466.001	4	-	-	-	-	-	-	-	-	-
La Spezia, P	Merci destinate a navi o aeromobili	1	137	1	-	-	-	1	1	-	-	-	-
La Spezia, P	Miele naturale	10	203.000	8	3	-	-	-	-	-	-	-	-
La Spezia, P	Molluschi	4	61.960	2	2	-	-	-	-	-	-	-	-
La Spezia, P	Partite miste di preparazioni di carne, di pesci o di crostacei, di molluschi o di altri invertebrati acquatici	16	228.419	5	1	-	-	-	-	-	-	-	-
La Spezia, P	Pelli di bovini, ovini, equidi, ecc.	315	8.463.652	16	-	-	-	-	-	-	-	-	-
La Spezia, P	Pelli e altre parti di uccelli rivestite delle loro piume o della loro calugine, piume, penne e loro parti (anche rifilate), calugine, gregge o semplicemente pulite, disinfettate o trattate per assicurarne la conservazione; polveri e cascami di piume, pen	89	931.079	86	-	-	-	-	-	-	-	-	-
La Spezia, P	Preparazioni alimentari non nominate né comprese altrove	2	6.721	2	-	-	-	-	-	-	-	-	-
La Spezia, P	Prodotti commestibili di origine animale, non nominati né compresi altrove	1	-	1	1	-	-	-	-	-	-	-	-
La Spezia, P	Prodotti della pesca, dell'acquacoltura e molluschi	84	1.559.799	21	8	-	-	-	-	-	-	-	-
La Spezia, P	Prodotti di pesci o di crostacei, di molluschi o di altri invertebrati acquatici; animali morti del capitolo 3	50	1.604.592	50	-	-	-	-	-	-	-	-	-
La Spezia, P	Setole di maiale o di cinghiale; peli di tasso ed altri peli per pennelli, spazzole e simili; cascami di queste setole o di questi peli	19	91.800	2	-	-	-	-	-	-	-	-	-
Livorno - Pisa, A	Alimenti per cani o gatti, condizionati per la vendita al minuto	5	9	3	-	-	-	-	-	-	-	-	-
Livorno - Pisa, A	Crostacei	2	26.248	1	-	-	-	-	-	-	-	-	-
Livorno - Pisa, A	Enzimi; enzimi preparati non nominati né compresi altrove	2	1	2	-	-	-	-	-	-	-	-	-
Livorno - Pisa, A	Grassi ed oli animali e loro frazioni	1	0	1	-	-	-	-	-	-	-	-	-
Livorno - Pisa, A	Molluschi	13	176.660	2	1	-	-	-	-	-	-	-	-
Livorno - Pisa, A	Partite miste di pesci e crostacei, molluschi e altri invertebrati acquatici e loro preparazioni	7	121.921	5	1	-	-	-	-	-	-	-	-
Livorno - Pisa, A	Prodotti della pesca, dell'acquacoltura e molluschi	8	186.700	2	1	-	-	-	-	-	-	-	-
Livorno - Pisa, P	Albumine (compresi i concentrati di due o più proteine di siero di latte contenenti in peso, calcolato su sostanza secca più di 80% di proteine di siero di latte), albuminati ed altri derivati delle albumine	2	41.900	2	-	-	-	-	-	-	-	-	-
Livorno - Pisa, P	Alimenti per cani o gatti, condizionati per la vendita al minuto	21	304.585	6	1	-	-	-	-	-	-	-	-
Livorno - Pisa, P	Altre Preparazioni alimentari non nominate né comprese altrove	6	138.000	3	1	-	-	-	-	-	-	-	-
Livorno - Pisa, P	Altri prodotti di origine animale, non nominati né compresi altrove; animali morti del capitolo 1, non atti all'alimentazione umana	75	1.782.248	69	1	-	-	1	1	-	-	-	-
Livorno - Pisa, P	Avorio, tartaruga, fanoni (comprese le barbe) di balena o di altri mammiferi marini, corna, palchi, zoccoli, unghie, artigli e becchi, greggi o semplicemente preparati, ma non tagliati in una forma determinata; polveri e cascami di queste materie	5	148.800	4	-	-	-	-	-	-	-	-	-
Livorno - Pisa, P	Carni bovine refrigerate e congelate	12	228.383	6	2	-	-	-	-	-	-	-	-
Livorno - Pisa, P	Carni di animali della specie suina, fresche, refrigerate o congelate	5	118.968	3	2	-	-	-	-	-	-	-	-
Livorno - Pisa, P	Carni di animali delle specie ovina o caprina, fresche, refrigerate o congelate	1	22.351	1	1	-	-	-	-	-	-	-	-
Livorno - Pisa, P	Carni e frattaglie della specie bovina, suina, ovina, caprina, equina, di volatili, conigli e altre	1	9.560	1	1	-	-	-	-	-	-	-	-
Livorno - Pisa, P	Cere vegetali e di origine animale	7	145.500	3	-	-	-	-	-	-	-	-	-
Livorno - Pisa, P	Crostacei	1.024	19.105.219	501	30	2	-	-	2	-	-	-	-
Livorno - Pisa, P	Estratti e sughi di carni, pesci ecc. e preparazioni alimentari	1	4.491	-	-	-	-	-	-	-	-	-	-

Tabella 3-D

## Importazioni e controlli per P.I.F. e per cat. merceologica: da P.I.F. italiani verso il territorio italiano

Livorno - Pisa, P	Farine, polveri e agglomerati in forma di pellets, di carni, di frattaglie, di pesci o di crostacei, di molluschi o di altri invertebrati acquatici, non adatti all'alimentazione umana; ciccioli	1	16.300	1	1	-	-	-	-	-	-	-	-
Livorno - Pisa, P	Gelatine (comprese quelle presentate in fogli di forma quadrata o rettangolare, anche lavorati in superficie o colorati) e loro derivati; ittiocolle; altre colle di origine animale, escluse le colle di caseina della voce 3501	45	614.007	39	7	1	-	-	-	-	1	-	-
Livorno - Pisa, P	Merci destinate a navi o aeromobili	7	7.237	3	-	-	-	7	7	-	-	-	-
Livorno - Pisa, P	Miele naturale	2	42.633	2	2	-	-	-	-	-	-	-	-
Livorno - Pisa, P	Molluschi	1.352	20.265.127	609	60	3	-	1	2	-	-	1	1
Livorno - Pisa, P	Partite miste di pelli (diverse da quelle per pellicceria) e cuoio	4	158.061	-	-	-	-	-	-	-	-	-	-
Livorno - Pisa, P	Partite miste di pesci e crostacei, molluschi e altri invertebrati acquatici e loro preparazioni	368	10.688.824	136	12	-	-	-	-	-	-	-	-
Livorno - Pisa, P	Partite miste di preparazioni di carne, di pesci o di crostacei, di molluschi o di altri invertebrati acquatici	120	9.370.615	17	4	-	-	-	-	-	-	-	-
Livorno - Pisa, P	Pelli di bovini, ovini, equidi, ecc.	437	15.537.401	107	-	-	-	-	-	-	-	-	-
Livorno - Pisa, P	Pelli e altre parti di uccelli rivestite delle loro piume o della loro calugine, piume, penne e loro parti (anche rifilate), calugine, gregge o semplicemente pulite, disinfettate o trattate per assicurarne la conservazione; polveri e cascami di piume, pen	3	25.841	3	-	-	-	-	-	-	-	-	-
Livorno - Pisa, P	Prodotti a base di carne o di frattaglie	62	1.396.231	61	4	-	-	-	-	-	-	-	-
Livorno - Pisa, P	Prodotti della pesca, dell'acquacoltura e molluschi	2.015	48.779.259	914	103	1	-	1	1	-	-	1	-
Livorno - Pisa, P	Prodotti di origine vegetale e minerale destinate all'alimentazione animale	2	1.706	1	-	-	-	-	-	-	-	-	-
Livorno - Pisa, P	Prodotti di pesci o di crostacei, di molluschi o di altri invertebrati acquatici; animali morti del capitolo 3	87	2.611.469	68	5	-	-	-	-	-	-	-	-
Livorno - Pisa, P	Uova di volatili sgusciate e tuorli, freschi, essiccati, cotti in acqua o al vapore, modellati, congelati o altrimenti conservati, anche con aggiunta di zuccheri o di altri dolcificanti	21	496.800	4	1	-	-	-	-	-	-	-	-
Milano - Malpensa, A	Acidi carbossilici contenenti funzioni ossigenate supplementari e loro anidridi, alogenuri, perossidi e perossiacidi; loro derivati alogenati, solfonati, nitrati o nitrosi	2	12.819	1	-	-	-	-	-	-	-	-	-
Milano - Malpensa, A	Albumine (compresi i concentrati di due o più proteine di siero di latte contenenti in peso, calcolato su sostanza secca più di 80% di proteine di siero di latte), albuminati ed altri derivati delle albumine	35	9.580	28	-	-	-	-	-	-	-	-	-
Milano - Malpensa, A	Alimenti per cani o gatti, condizionati per la vendita al minuto	41	49.346	39	2	5	-	3	8	-	-	-	-
Milano - Malpensa, A	Altre Preparazioni alimentari non nominate né comprese altrove	4	3.529	3	-	-	-	-	-	-	-	-	-
Milano - Malpensa, A	Altri grassi e oli animali e loro frazioni, anche raffinati, ma non modificati chimicamente	6	3.304	3	-	-	-	-	-	-	-	-	-
Milano - Malpensa, A	Altri ortaggi e legumi preparati o conservati ma non nell'aceto o acido acetico, non congelati, diversi dai prodotti della voce 2006	1	898	1	-	-	-	-	-	-	-	-	-
Milano - Malpensa, A	Altri pesci vivi	5	136.400	5	-	-	-	-	-	-	-	-	-
Milano - Malpensa, A	Altri polimeri naturali e polimeri naturali modificati	6	8.600	2	-	-	-	-	-	-	-	-	-
Milano - Malpensa, A	Altri prodotti di origine animale, non nominati né compresi altrove; animali morti del capitolo 1, non atti all'alimentazione umana	88	522	17	-	-	-	-	-	-	-	-	-
Milano - Malpensa, A	Ambra grigia, castoreo, zibetto e muschio; cantaridi; bile, anche essiccata; ghiandole ed altre sostanze di origine animale utilizzate per la preparazione di prodotti farmaceutici, fresche, refrigerate, congelate o altrimenti conservate in modo provvisori	3	2	2	-	2	-	-	2	-	-	-	-
Milano - Malpensa, A	Animali terrestri diversi dai mammiferi, dagli uccelli e dai rettili	559	152.609.039	559	-	-	-	-	-	-	-	-	-
Milano - Malpensa, A	Animali vivi della specie bovina	1	1	1	-	-	-	-	-	-	-	-	-
Milano - Malpensa, A	Avorio, tartaruga, fanoni (comprese le barbe) di balena o di altri mammiferi marini, corna, palchi, zoccoli, unghie, artigli e becchi, greggi o semplicemente preparati, ma non tagliati in una forma determinata; polveri e cascami di queste materie	7	3.617	7	-	-	-	-	-	-	-	-	-

Tabella 3-D

## Importazioni e controlli per P.I.F. e per cat. merceologica: da P.I.F. italiani verso il territorio italiano

Milano - Malpensa, A	Budella artificiali (budelli) di proteine indurite	1	160	1	-	-	-	-	-	-	-	-	-
Milano - Malpensa, A	Budella, vesciche e stomaci di animali, interi o in pezzi, diversi da quelli di pesci, freschi, refrigerati, congelati, salati o in salamoia, secchi o affumicati	93	71.552	62	8	-	-	-	-	-	-	-	-
Milano - Malpensa, A	Carni bovine refrigerate e congelate	100	149.285	65	2	-	-	-	-	-	-	-	-
Milano - Malpensa, A	Carni e frattaglie commestibili, fresche, refrigerate o congelate di rettili (compresi serpenti e tartarughe di mare)	1	1.989	1	-	-	-	-	-	-	-	-	-
Milano - Malpensa, A	Carni e frattaglie della specie bovina, suina, ovina, caprina, equina, di volatili, conigli e altre	15	5.427	12	2	-	-	-	-	-	-	-	-
Milano - Malpensa, A	Cavalli, asini, muli e bardotti, vivi	9	9	9	-	-	-	-	-	-	-	-	-
Milano - Malpensa, A	Cere vegetali e di origine animale	1	708	-	-	-	-	-	-	-	-	-	-
Milano - Malpensa, A	Collezioni ed esemplari per collezioni di zoologia, di botanica, di mineralogia, di anatomia, o aventi interesse storico, archeologico, paleontologico, etnografico o numismatico	63	4.021	63	-	2	-	-	-	-	-	-	2
Milano - Malpensa, A	Corallo e materie simili, greggi o semplicemente preparati, ma non altrimenti lavorati; conchiglie e carapaci di molluschi, di crostacei o di echinodermi e ossa di seppie, greggi o semplicemente preparati, ma non tagliati in una forma determinata, loro po	1	0	1	-	-	-	-	-	-	-	-	-
Milano - Malpensa, A	Crostacei	817	801.515	443	28	1	-	2	2	-	-	1	-
Milano - Malpensa, A	Enzimi; enzimi preparati non nominati né compresi altrove	14	1.079	11	-	-	-	-	-	-	-	-	-
Milano - Malpensa, A	Estratti e sughi di carni, pesci ecc. e preparazioni alimentari	4	6.286	4	-	-	-	-	-	-	-	-	-
Milano - Malpensa, A	Farine, polveri e agglomerati in forma di pellets, di carni, di frattaglie, di pesci o di crostacei, di molluschi o di altri invertebrati acquatici, non adatti all'alimentazione umana; ciccioli	4	4	4	-	-	-	1	1	-	-	-	-
Milano - Malpensa, A	Gelatine (comprese quelle presentate in fogli di forma quadrata o rettangolare, anche lavorati in superficie o colorati) e loro derivati; ittiocolle; altre colle di origine animale, escluse le colle di caseina della voce 3501	5	362	4	-	-	-	-	-	-	-	-	-
Milano - Malpensa, A	Ghiandole ed altri organi per usi opoterapici, disseccati, anche polverizzati; estratti, per usi opoterapici, di ghiandole o di altri organi o delle loro secrezioni; eparina e suoi sali; altre sostanze umane o animali preparate per scopi terapeutici o pro	159	22.482	55	-	-	-	-	-	-	-	-	-
Milano - Malpensa, A	Grassi ed oli animali e loro frazioni	31	43.200	10	3	-	-	1	-	-	-	-	1
Milano - Malpensa, A	Grasso di lana e sostanze grasse derivate, compresa la lanolina	4	1.210	-	-	-	-	-	-	-	-	-	-
Milano - Malpensa, A	Invertebrati acquatici diversi dai crostacei e dai molluschi	37	8.770	37	1	-	-	-	-	-	-	-	-
Milano - Malpensa, A	Lane, peli e cascami di lana e peli	15	19.815	12	-	-	-	-	-	-	-	-	-
Milano - Malpensa, A	Mammiferi diversi da quelli delle voci 0101; 0102; 0103; 0104 ,010611 e 010612	81	166	81	-	-	-	-	-	-	-	-	-
Milano - Malpensa, A	Miele naturale	17	6.721	17	3	-	-	-	-	-	-	-	-
Milano - Malpensa, A	Molluschi	52	460.615.667	44	6	-	-	1	1	-	-	-	-
Milano - Malpensa, A	Partite miste di altri prodotti di origine animale non destinati al consumo umano	1	651	-	-	-	-	-	-	-	-	-	-
Milano - Malpensa, A	Partite miste di carni e frattaglie commestibili	1	3.192	1	1	-	-	-	-	-	-	-	-
Milano - Malpensa, A	Partite miste di latte e derivati del latte	1	12.064	1	-	-	-	-	-	-	-	-	-
Milano - Malpensa, A	Partite miste di pesci e crostacei, molluschi e altri invertebrati acquatici e loro preparazioni	1.088	948.201	551	36	-	-	-	-	-	-	-	-
Milano - Malpensa, A	Partite miste di pesci e crostacei, molluschi e altri invertebrati acquatici: vivi	244	1.674.549	244	-	-	-	-	-	-	-	-	-
Milano - Malpensa, A	Partite miste di preparazioni di carne, di pesci o di crostacei, di molluschi o di altri invertebrati acquatici	3	28	3	-	-	-	-	-	-	-	-	-
Milano - Malpensa, A	Pelli e altre parti di uccelli rivestite delle loro piume o della loro calugine, piume, penne e loro parti (anche rifilate), calugine, gregge o semplicemente pulite, disinfettate o trattate per assicurarne la conservazione; polveri e cascami di piume, pen	3	415	3	-	-	-	-	-	-	-	-	-
Milano - Malpensa, A	Peptoni e loro derivati; altre sostanze proteiche e loro derivati, non nominati né compresi altrove; polvere di pelle, anche trattata al cromo	13	2.486	6	-	1	-	-	1	-	-	-	-
Milano - Malpensa, A	Pesci ornamentali	116	647.423	116	-	-	-	-	-	-	-	-	-
Milano - Malpensa, A	Piume e calugine	11	2.201	11	-	-	-	-	-	-	-	-	-

Tabella 3-D

## Importazioni e controlli per P.I.F. e per cat. merceologica: da P.I.F. italiani verso il territorio italiano

Milano - Malpensa, A	Preparazione dei tipi utilizzati per l'alimentazione degli animali diversi da quelli del codice 230910	2	11	2	-	-	-	-	-	-	-	-	-
Milano - Malpensa, A	Preparazioni a base di cereali, di farine, di amidi, di fecole o di latte; prodotti della pasticceria	3	383	1	-	-	-	2	2	-	-	-	-
Milano - Malpensa, A	Prodotti a base di carne o di frattaglie	2	1.010	2	-	-	-	1	1	-	-	-	-
Milano - Malpensa, A	Prodotti commestibili di origine animale, non nominati né compresi altrove	9	7.691	9	3	-	-	-	-	-	-	-	-
Milano - Malpensa, A	Prodotti della pesca, dell'acquacoltura e molluschi	1.824	1.972.679	919	61	7	-	6	8	-	-	5	-
Milano - Malpensa, A	Prodotti di pesci o di crostacei, di molluschi o di altri invertebrati acquatici; animali morti del capitolo 3	15	4.700.000	15	-	-	-	-	-	-	-	-	-
Milano - Malpensa, A	Psittiformi (compresi i pappagalli, cocorite, are e cacatua)	4	5	4	-	-	-	-	-	-	-	-	-
Milano - Malpensa, A	Reattivi per diagnostica o da laboratorio su qualsiasi supporto e reattivi per diagnostica o da laboratorio preparati, anche presentati su supporto, diversi da quelli delle voci 3002 o 3006; materiali di riferimento certificati	232	714	227	-	-	-	1	1	-	-	-	-
Milano - Malpensa, A	Rettili (compresi i serpenti e le tartarughe marine)	20	172.840	20	-	-	-	-	-	-	-	-	-
Milano - Malpensa, A	Sali e idrossidi di ammonio quaternari; lecitine ed altri fosfoamminolipidi, di costituzione chimica definita o no	2	300	1	-	-	-	-	-	-	-	-	-
Milano - Malpensa, A	Sangue umano; sangue animale preparato per usi terapeutici, profilattici o diagnostici; sieri specifici, altre frazioni del sangue, prodotti immunologici modificati, anche ottenuti mediante procedimenti biotecnologici; vaccini, tossine, colture di microor	148	5.257	132	-	-	-	2	2	-	-	-	-
Milano - Malpensa, A	Setole di maiale o di cinghiale; pelli di tasso ed altri peli per pennelli, spazzole e simili; cascami di queste setole o di questi peli	1	200	1	-	-	-	-	-	-	-	-	-
Milano - Malpensa, A	Sperma di tori	183	-	9	-	-	-	-	-	-	-	-	-
Milano - Malpensa, A	Uova di volatili, in guscio, fresche, conservate o cotte	9	4.440	8	-	-	-	1	1	-	-	-	-
Milano - Malpensa, A	Zuccheri e prodotti a base di zuccheri	2	2.000	1	-	-	-	-	-	-	-	-	-
Napoli, P	Alimenti per cani o gatti, condizionati per la vendita al minuto	14	182.071	11	1	-	-	-	-	-	-	-	-
Napoli, P	Crostacei	209	3.833.318	97	8	-	-	-	-	-	-	-	-
Napoli, P	Farine, polveri e agglomerati in forma di pellets, di carni, di frattaglie, di pesci o di crostacei, di molluschi o di altri invertebrati acquatici, non adatti all'alimentazione umana; ciccioli	125	2.865.731	34	3	-	-	-	-	-	-	-	-
Napoli, P	Molluschi	1.117	18.312.039	578	42	1	-	2	1	-	1	1	-
Napoli, P	Partite miste di carni e frattaglie commestibili	6	102.907	2	1	-	-	-	-	-	-	-	-
Napoli, P	Partite miste di pesci e crostacei, molluschi e altri invertebrati acquatici e loro preparazioni	299	5.671.466	166	9	2	-	-	2	-	-	-	-
Napoli, P	Partite miste di preparazioni di carne, di pesci o di crostacei, di molluschi o di altri invertebrati acquatici	5	21.874	3	-	-	-	-	-	-	-	-	-
Napoli, P	Partite miste di prodotti commestibili di origine animale, non nominati né compresi altrove	2	25.192	2	-	-	-	-	-	-	-	-	-
Napoli, P	Pelli di bovini, ovini, equidi, ecc.	7	225.486	-	-	-	-	-	-	-	-	-	-
Napoli, P	Preparazioni a base di cereali, di farine, di amidi, di fecole o di latte; prodotti della pasticceria	6	52.526	4	-	-	-	1	-	-	-	1	-
Napoli, P	Prodotti della pesca, dell'acquacoltura e molluschi	521	10.904.198	299	22	1	1	-	-	-	-	2	-
Palermo, P	Crostacei	187	423.868	119	14	-	-	2	-	-	-	1	1
Palermo, P	Molluschi	164	784.098	100	7	1	-	1	-	-	-	2	-
Palermo, P	Partite miste di pesci e crostacei, molluschi e altri invertebrati acquatici e loro preparazioni	448	1.837.523	225	13	2	-	-	2	-	-	-	-
Palermo, P	Partite miste di preparazioni di carne, di pesci o di crostacei, di molluschi o di altri invertebrati acquatici	3	47.106	3	-	-	-	-	-	-	-	-	-
Palermo, P	Pelli di bovini, ovini, equidi, ecc.	1	2.400	1	-	-	-	-	-	-	-	-	-
Palermo, P	Prodotti della pesca, dell'acquacoltura e molluschi	205	1.133.423	101	8	1	-	-	1	-	-	-	-
Ravenna, P	Alimenti per cani o gatti, condizionati per la vendita al minuto	6	36.443	3	1	-	-	-	-	-	-	-	-

Tabella 3-D

## Importazioni e controlli per P.I.F. e per cat. merceologica: da P.I.F. italiani verso il territorio italiano

Ravenna, P	Budella, vesciche e stomaci di animali, interi o in pezzi, diversi da quelli di pesci, freschi, refrigerati, congelati, salati o in salamoia, secchi o affumicati	10	71.525	5	2	-	-	-	-	-	-	-	-
Ravenna, P	Concimi di origine animale o vegetale, anche mescolati tra loro o trattati chimicamente; concimi risultanti dalla miscela o dal trattamento chimico di prodotti di origine animale o vegetale	4	410.000	2	-	-	-	-	-	-	-	-	-
Ravenna, P	Crostacei	1	21.552	1	1	-	-	-	-	-	-	-	-
Ravenna, P	Farine, polveri e agglomerati in forma di pellets, di carni, di frattaglie, di pesci o di crostacei, di molluschi o di altri invertebrati acquatici, non adatti all'alimentazione umana; ciccioli	1	20.000	1	1	-	1	-	-	-	1	-	-
Ravenna, P	Molluschi	3	45.000	2	2	-	-	-	-	-	-	-	-
Ravenna, P	Preparazione dei tipi utilizzati per l'alimentazione degli animali diversi da quelli del codice 230910	1	3.195	1	1	-	-	-	-	-	-	-	-
Ravenna, P	Preparazioni a base di cereali, di farine, di amidi, di fecole o di latte; prodotti della pasticceria	2	240	-	-	-	-	2	2	-	-	-	-
Ravenna, P	Setole di maiale o di cinghiale; peli di tasso ed altri peli per pennelli, spazzole e simili; cascami di queste setole o di questi peli	1	5.550	1	-	-	-	-	-	-	-	-	-
Ravenna, P	Zuccheri e prodotti a base di zuccheri	1	4.000	1	-	-	-	-	-	-	-	-	-
Roma - Fiumicino, A	Alimenti per cani o gatti, condizionati per la vendita al minuto	2	953	2	-	-	-	-	-	-	-	-	-
Roma - Fiumicino, A	Altri pesci vivi	3	25.108	3	-	-	-	-	-	-	-	-	-
Roma - Fiumicino, A	Altri prodotti di origine animale, non nominati né compresi altrove; animali morti del capitolo 1, non atti all'alimentazione umana	2	1	-	-	-	-	-	-	-	-	-	-
Roma - Fiumicino, A	Animali terrestri diversi dai mammiferi, dagli uccelli e dai rettili	230	48.884.254	230	-	-	-	-	-	-	-	-	-
Roma - Fiumicino, A	Avorio, tartaruga, fanoni (comprese le barbe) di balena o di altri mammiferi marini, corna, palchi, zoccoli, unghie, artigli e becchi, greggi o semplicemente preparati, ma non tagliati in una forma determinata; polveri e cascami di queste materie	1	72	1	-	-	-	-	-	-	-	-	-
Roma - Fiumicino, A	Carni bovine refrigerate e congelate	110	554.882	92	4	-	-	-	-	-	-	-	-
Roma - Fiumicino, A	Cavalli, asini, muli e bardotti, vivi	8	8	8	-	-	-	-	-	-	-	-	-
Roma - Fiumicino, A	Cere vegetali e di origine animale	1	50	1	-	-	-	-	-	-	-	-	-
Roma - Fiumicino, A	Crostacei	1.737	1.661.161	1.222	43	1	-	1	1	-	-	1	-
Roma - Fiumicino, A	Formaggi e latticini	1	38	1	-	-	-	1	-	-	-	1	-
Roma - Fiumicino, A	Gelatine (comprese quelle presentate in fogli di forma quadrata o rettangolare, anche lavorati in superficie o colorati) e loro derivati; ittiocolle; altre colle di origine animale, escluse le colle di caseina della voce 3501	2	2.000	1	-	-	-	-	-	-	-	-	-
Roma - Fiumicino, A	Ghiandole ed altri organi per usi opoterapici, disseccati, anche polverizzati; estratti, per usi opoterapici, di ghiandole o di altri organi o delle loro secrezioni; eparina e suoi sali; altre sostanze umane o animali preparate per scopi terapeutici o pro	21	3.685	5	-	-	-	-	-	-	-	-	-
Roma - Fiumicino, A	Invertebrati acquatici diversi dai crostacei e dai molluschi	42	15.275	40	-	-	-	1	-	-	-	-	1
Roma - Fiumicino, A	Mammiferi diversi da quelli delle voci 0101; 0102; 0103; 0104 ,010611 e 010612	93	7.134	93	-	-	-	-	-	-	-	-	-
Roma - Fiumicino, A	Miele naturale	2	462	2	1	-	-	-	-	-	-	-	-
Roma - Fiumicino, A	Molluschi	78	80.056.440	62	2	1	-	-	1	-	-	-	-
Roma - Fiumicino, A	Partite miste di altri animali vivi diversi da quelli di interesse agricolo zootecnico	12	13.530	12	-	-	-	-	-	-	-	-	-
Roma - Fiumicino, A	Partite miste di carni e frattaglie commestibili	10	8.610	5	1	-	-	-	-	-	-	-	-
Roma - Fiumicino, A	Partite miste di pesci e crostacei, molluschi e altri invertebrati acquatici e loro preparazioni	863	514.055	683	38	-	-	1	-	-	-	-	1
Roma - Fiumicino, A	Partite miste di pesci e crostacei, molluschi e altri invertebrati acquatici: vivi	344	1.805.396	344	-	-	-	-	-	-	-	-	-
Roma - Fiumicino, A	Pesci ornamentali	104	353.427	104	-	-	-	-	-	-	-	-	-
Roma - Fiumicino, A	Preparazione dei tipi utilizzati per l'alimentazione degli animali diversi da quelli del codice 230910	8	15.825	-	-	-	-	-	-	-	-	-	-
Roma - Fiumicino, A	Prodotti commestibili di origine animale, non nominati né compresi altrove	1	6	-	-	-	-	1	1	-	-	-	-
Roma - Fiumicino, A	Prodotti della pesca, dell'acquacoltura e molluschi	814	1.795.799	582	33	-	-	3	-	-	-	1	2

Tabella 3-D

## Importazioni e controlli per P.I.F. e per cat. merceologica: da P.I.F. italiani verso il territorio italiano

Roma - Fiumicino, A	Psittaformici (compresi i pappagalli, cocorite, are e cacatua)	2	8	2	-	1	-	-	1	-	-	-	-
Roma - Fiumicino, A	Rettili (compresi i serpenti e le tartarughe marine)	44	35.568	44	-	-	-	-	-	-	-	-	-
Roma - Fiumicino, A	Uccelli rapaci	1	1	1	-	-	-	-	-	-	-	-	-
Salerno, P	Alimenti per cani o gatti, condizionati per la vendita al minuto	4	13.538	4	1	-	-	-	-	-	-	-	-
Salerno, P	Altri prodotti di origine animale, non nominati né compresi altrove; animali morti del capitolo 1, non atti all'alimentazione umana	2	46.652	2	-	-	-	-	-	-	-	-	-
Salerno, P	Crostacei	74	1.113.883	51	10	-	-	-	-	-	-	-	-
Salerno, P	Grassi di maiale (comprese lo strutto) e grassi di volatili, diversi da quelli delle voci 0209 o 1503	24	1.121.000	10	1	-	-	-	-	-	-	-	-
Salerno, P	Molluschi	106	1.164.547	75	9	-	-	-	-	-	-	-	-
Salerno, P	Partite miste di pesci e crostacei, molluschi e altri invertebrati acquatici e loro preparazioni	198	1.450.109	134	2	1	-	-	1	-	-	-	-
Salerno, P	Partite miste di preparazioni di carne, di pesci o di crostacei, di molluschi o di altri invertebrati acquatici	1	15.294	1	-	-	-	-	-	-	-	-	-
Salerno, P	Prodotti della pesca, dell'acquacoltura e molluschi	158	4.251.866	98	19	-	-	1	-	-	-	1	-
Taranto, P	Crostacei	16	289.652	11	3	-	-	-	-	-	-	-	-
Taranto, P	Molluschi	3	44.075	3	2	-	-	-	-	-	-	-	-
Taranto, P	Partite miste di pesci e crostacei, molluschi e altri invertebrati acquatici e loro preparazioni	20	461.637	10	4	-	-	-	-	-	-	-	-
Taranto, P	Prodotti della pesca, dell'acquacoltura e molluschi	63	1.529.461	33	6	-	-	-	-	-	-	-	-
Trapani, P	Budella, vesciche e stomaci di animali, interi o in pezzi, diversi da quelli di pesci, freschi, refrigerati, congelati, salati o in salamoia, secchi o affumicati	13	183.493	6	1	-	-	-	-	-	-	-	-
Trapani, P	Partite miste di pesci e crostacei, molluschi e altri invertebrati acquatici e loro preparazioni	10	350.378	3	1	-	-	-	-	-	-	-	-
Trapani, P	Partite miste di preparazioni di carne, di pesci o di crostacei, di molluschi o di altri invertebrati acquatici	2	122.850	2	-	-	-	-	-	-	-	-	-
Trapani, P	Prodotti della pesca, dell'acquacoltura e molluschi	49	3.126.641	29	8	-	-	-	-	-	-	-	-
Trieste, P	Alimenti per cani o gatti, condizionati per la vendita al minuto	34	325.767	14	2	-	-	-	-	-	-	-	-
Trieste, P	Budella, vesciche e stomaci di animali, interi o in pezzi, diversi da quelli di pesci, freschi, refrigerati, congelati, salati o in salamoia, secchi o affumicati	2	20.362	1	-	-	-	-	-	-	-	-	-
Trieste, P	Concimi di origine animale o vegetale, anche mescolati tra loro o trattati chimicamente; concimi risultanti dalla miscela o dal trattamento chimico di prodotti di origine animale o vegetale	2	51.350	2	-	-	-	-	-	-	-	-	-
Trieste, P	Crostacei	3	46.260	3	2	-	-	-	-	-	-	-	-
Trieste, P	Enzimi; enzimi preparati non nominati né compresi altrove	1	516	-	-	-	-	-	-	-	-	-	-
Trieste, P	Gelatine (comprese quelle presentate in fogli di forma quadrata o rettangolare, anche lavorati in superficie o colorati) e loro derivati; ittiocolle; altre colle di origine animale, escluse le colle di caseina della voce 3501	1	20.000	1	-	-	-	-	-	-	-	-	-
Trieste, P	Invertebrati acquatici diversi dai crostacei e dai molluschi	1	3.000	-	-	-	-	-	-	-	-	-	-
Trieste, P	Miele naturale	1	20.060	-	-	-	-	-	-	-	-	-	-
Trieste, P	Partite miste di pesci e crostacei, molluschi e altri invertebrati acquatici e loro preparazioni	4	37.822	3	2	-	-	-	-	-	-	-	-
Trieste, P	Preparazione dei tipi utilizzati per l'alimentazione degli animali diversi da quelli del codice 230910	1	3.067	-	-	-	-	-	-	-	-	-	-
Trieste, P	Prodotti della pesca, dell'acquacoltura e molluschi	50	702.113	30	3	-	-	-	-	-	-	-	-
Vado Ligure Savona, P	Budella, vesciche e stomaci di animali, interi o in pezzi, diversi da quelli di pesci, freschi, refrigerati, congelati, salati o in salamoia, secchi o affumicati	15	333.106	6	1	-	-	-	-	-	-	-	-
Vado Ligure Savona, P	Carni bovine refrigerate e congelate	170	2.539.017	107	27	-	-	-	-	-	-	-	-
Vado Ligure Savona, P	Carni di animali delle specie equina, asinina o mulesca, fresche, refrigerate o congelate	25	538.318	17	2	-	-	-	-	-	-	-	-
Vado Ligure Savona, P	Carni di animali delle specie ovina o caprina, fresche, refrigerate o congelate	6	98.114	4	1	-	-	-	-	-	-	-	-

**Tabella 3-D**  
**Importazioni e controlli per P.I.F. e per cat. merceologica: da P.I.F. italiani verso il territorio italiano**

Vado Ligure Savona, P	Carni e frattaglie della specie bovina, suina, ovina, caprina, equina, di volatili, conigli e altre	1	1.230	-	-	-	-	-	-	-	-	-	-
Vado Ligure Savona, P	Crostacei	188	4.099.799	84	6	-	-	-	-	-	-	-	-
Vado Ligure Savona, P	Lane, peli e cascami di lana e peli	28	762.282	4	-	-	-	-	-	-	-	-	-
Vado Ligure Savona, P	Miele naturale	7	153.752	2	1	-	-	-	-	-	-	-	-
Vado Ligure Savona, P	Molluschi	9	116.224	5	2	-	-	-	-	-	-	-	-
Vado Ligure Savona, P	Partite miste di carni e frattaglie commestibili	15	306.484	4	1	-	-	-	-	-	-	-	-
Vado Ligure Savona, P	Partite miste di pesci e crostacei, molluschi e altri invertebrati acquatici e loro preparazioni	19	374.091	11	-	-	-	-	-	-	-	-	-
Vado Ligure Savona, P	Pelli di bovini, ovini, equidi, ecc.	3	66.000	2	-	-	-	-	-	-	-	-	-
Vado Ligure Savona, P	Prodotti a base di carne o di frattaglie	2	45.289	2	1	-	-	-	-	-	-	-	-
Vado Ligure Savona, P	Prodotti della pesca, dell'acquacoltura e molluschi	251	11.304.698	100	6	-	-	-	-	-	-	-	-
Venezia, A	Alimenti per cani o gatti, condizionati per la vendita al minuto	2	1	2	-	-	-	-	-	-	-	-	-
Venezia, A	Altri prodotti di origine animale, non nominati né compresi altrove; animali morti del capitolo 1, non atti all'alimentazione umana	5	15	-	-	-	-	-	-	-	-	-	-
Venezia, A	Crostacei	268	260.492	142	7	-	-	-	-	-	-	-	-
Venezia, A	Molluschi	7	1.226	4	1	-	-	-	-	-	-	-	-
Venezia, A	Partite miste di pesci e crostacei, molluschi e altri invertebrati acquatici e loro preparazioni	20	14.675	12	1	-	-	-	-	-	-	-	-
Venezia, A	Partite miste di preparazioni di carne, di pesci o di crostacei, di molluschi o di altri invertebrati acquatici	1	3	-	-	-	-	-	-	-	-	-	-
Venezia, A	Prodotti della pesca, dell'acquacoltura e molluschi	105	268.198	66	6	1	-	-	-	-	-	1	-
Venezia, A	Setole di maiale o di cinghiale; peli di tasso ed altri peli per pennelli, spazzole e simili; cascami di queste setole o di questi peli	1	125	1	-	-	-	-	-	-	-	-	-
Venezia, A	Sperma di tori	8	-	1	-	-	-	-	-	-	-	-	-
Venezia, P	Alimenti per cani o gatti, condizionati per la vendita al minuto	152	730.184	68	6	-	-	-	-	-	-	-	-
Venezia, P	Altre Preparazioni alimentari non nominate né comprese altrove	3	8.086	3	-	-	-	-	-	-	-	-	-
Venezia, P	Concimi di origine animale o vegetale, anche mescolati tra loro o trattati chimicamente; concimi risultanti dalla miscela o dal trattamento chimico di prodotti di origine animale o vegetale	11	263.410	6	-	-	-	-	-	-	-	-	-
Venezia, P	Crostacei	127	2.709.367	74	9	-	-	-	-	-	-	-	-
Venezia, P	Farine, polveri e agglomerati in forma di pellets, di carni, di frattaglie, di pesci o di crostacei, di molluschi o di altri invertebrati acquatici, non adatti all'alimentazione umana; ciccioli	5	399.817	4	4	-	-	-	-	-	-	-	-
Venezia, P	Miele naturale	6	144.420	3	3	-	-	-	-	-	-	-	-
Venezia, P	Molluschi	406	7.698.619	194	12	-	-	-	-	-	-	-	-
Venezia, P	Partite miste di pesci e crostacei, molluschi e altri invertebrati acquatici e loro preparazioni	83	1.597.854	54	7	-	-	-	-	-	-	-	-
Venezia, P	Partite miste di preparazioni di carne, di pesci o di crostacei, di molluschi o di altri invertebrati acquatici	3	30.384	2	1	-	-	-	-	-	-	-	-
Venezia, P	Partite miste di prodotti commestibili di origine animale, non nominati né compresi altrove	1	6.451	1	-	-	-	-	-	-	-	-	-
Venezia, P	Pelli di bovini, ovini, equidi, ecc.	9	323.200	7	-	-	-	-	-	-	-	-	-
Venezia, P	Preparazione dei tipi utilizzati per l'alimentazione degli animali diversi da quelli del codice 230910	5	4.125	2	2	-	-	-	-	-	-	-	-
Venezia, P	Prodotti della pesca, dell'acquacoltura e molluschi	144	2.732.346	95	12	1	-	-	-	1	-	-	-
Venezia, P	Prodotti di pesci o di crostacei, di molluschi o di altri invertebrati acquatici; animali morti del capitolo 3	2	15.344	2	-	-	-	-	-	-	-	-	-
Venezia, P	Setole di maiale o di cinghiale; peli di tasso ed altri peli per pennelli, spazzole e simili; cascami di queste setole o di questi peli	34	197.765	14	-	-	-	-	-	-	-	-	-
Venezia, P	Tiocomposti organici	1	11.250	-	-	1	-	-	-	1	-	-	-

**Tabella 3-D**

**Importazioni e controlli per P.I.F. e per cat. merceologica: da P.I.F. italiani verso il territorio italiano**

Verona	Altre Preparazioni alimentari non nominate né comprese altrove	1	4.025	1	-	-	-	-	-	-	-	-	-	-
		40.932		21.899	1.494	63	3	84	97	-	5	31	17	



**Tabella CHEDD 1-A**  
**Importazioni, controlli e respingimenti per categoria merceologica: da P.C.F. della U.E. verso il territorio italiano**

1	2	3	4	5	6	7	8	9	10	11	12	13	14	15
Merce Descrizione Merce	Partite	Quantità (KG. o Capi)	Controlli				Respingimenti			Motivazioni respingimenti				
			Fis.	%	Lab.	%	Risp.	Trasf.	Distr.	Doc.	Ident.	Lab.	Es. Vet.	Altri
Bevande, liquidi alcolici ed aceti	1	1.316	1	100,0%	-	0,0%	1	-	-	1	-	-	-	-
Caffè, tè, mate e spezie	6	8.652	-	0,0%	-	0,0%	5	-	-	5	-	-	-	-
Cereali	54	8.080.992	7	13,0%	7	100,0%	2	-	-	-	-	2	-	-
Frutta commestibili; scorze di agrumi o di meloni	819	8.048.163	135	16,5%	84	62,2%	3	-	1	-	-	4	-	-
Gomme, resine ed altri succhi ed estratti vegetali	5	20.100	2	40,0%	2	100,0%	-	-	-	-	-	-	-	-
Grassi e oli animali o vegetali; prodotti della loro scissione; grassi alimentari lavorati; cere di origine animale o vegetale	1	11.183	1	100,0%	1	100,0%	-	-	-	-	-	-	-	-
Idrocarburi e loro derivati alogenati, solfonati, nitrati o nitrosi	9	109.200	-	0,0%	-	0,0%	-	-	-	-	-	-	-	-
Moca	49	723.565	-	0,0%	-	0,0%	-	-	-	-	-	-	-	-
Ortaggi o legumi, piante, radici e tuberi mangerecci	1.384	5.020.363	214	15,5%	201	93,9%	1	-	2	1	-	2	-	-
Partite miste di alimenti dal cap. 05 al cap. 22; cap. 35	31	81.786	3	9,7%	-	0,0%	-	-	-	-	-	-	-	-
Partite miste di alimenti dal cap. 05 al cap. 22, cap. 35 e moca e prodotti di capitoli diversi	2	15.560	-	0,0%	-	0,0%	-	-	-	-	-	-	-	-
Partite miste di bevande, liquidi alcolici ed aceti	2	35.622	-	0,0%	-	0,0%	-	-	-	-	-	-	-	-
Partite miste di cereali	18	408.835	1	5,6%	1	100,0%	-	-	-	-	-	-	-	-
Partite miste di frutta commestibili; scorze di agrumi o di meloni	150	161.593	10	6,7%	1	10,0%	-	-	-	-	-	-	-	-
Partite miste di moca (cap. 39, 40, 44, 48, 69, 70, 72-74, 76, 79-85)	5	37.295	-	0,0%	-	0,0%	-	-	-	-	-	-	-	-
Partite miste di residui e cascami delle industrie alimentari; alimenti preparati per gli animali	12	121.119	1	8,3%	-	0,0%	-	-	-	-	-	-	-	-
Partite miste ortaggi o legumi, piante, radici e tuberi mangerecci	264	4.146.913	9	3,4%	3	33,3%	-	-	-	-	-	-	-	-
Preparazioni a base di cereali, di farine, di amidi, di fecole o di latte; prodotti della pasticceria	4	19.618	-	0,0%	-	0,0%	-	-	-	-	-	-	-	-
Preparazioni alimentari diverse	8	119.631	-	0,0%	-	0,0%	-	-	-	-	-	-	-	-
Preparazioni di ortaggi o di legumi, di frutta o di altre parti di piante	83	212.194	13	15,7%	13	100,0%	1	-	-	1	-	-	-	-
Prodotti della macinazione; malto; amidi e fecole; inulina; glutine di frumento	1	12.000	-	0,0%	-	0,0%	-	-	-	-	-	-	-	-
Prodotti vari delle industrie chimiche	1	0	-	0,0%	-	0,0%	1	-	-	1	-	-	-	-
Residui e cascami delle industrie alimentari; alimenti preparati per gli animali	9	142.198	-	0,0%	-	0,0%	-	-	-	-	-	-	-	-
Semi e frutti oleosi; semi, sementi e frutti diversi; piante industriali o medicinali; paglie e foraggi	11	249.231	-	0,0%	-	0,0%	-	-	-	-	-	-	-	-
Zuccheri e prodotti a base di zuccheri	5	19.686	1	20,0%	-	0,0%	-	-	-	-	-	-	-	-
	<b>2.934</b>		<b>398</b>	<b>13,6%</b>	<b>313</b>	<b>78,6%</b>	<b>14</b>	<b>-</b>	<b>3</b>	<b>9</b>	<b>-</b>	<b>8</b>	<b>-</b>	<b>-</b>

**Tabella CHEDD 1-B**  
**Importazioni, controlli e respingimenti per categoria merceologica: da P.C.F. italiani verso il territorio U.E.**

1	2	3	4	5	6	7	8	9	10	11	12	13	14	15
Merce Descrizione Merce	Partite	Quantità (KG. o Capi)	Controlli				Respingimenti			Motivazioni respingimenti				
			Fis.	%	Lab.	%	Risp.	Trasf.	Distr.	Doc.	Ident.	Lab.	Es. Vet.	Altri
Bevande, liquidi alcolici ed aceti	25	1.279.153	1	4,0%	1	100,0%	-	-	-	-	-	-	-	-
Cacao e sue preparazioni	96	7.671.383	-	0,0%	-	0,0%	-	-	-	-	-	-	-	-
Caffè, tè, mate e spezie	100	697.346	7	7,0%	7	100,0%	11	-	-	9	-	1	-	1
Cereali	46	30.630.320	2	4,3%	2	100,0%	-	-	-	-	-	-	-	-
Frutta commestibili; scorze di agrumi o di meloni	827	106.965.382	33	4,0%	30	90,9%	7	-	1	-	-	8	-	-
Giocattoli, giochi, oggetti per divertimenti o sport; loro parti ed accessori	211	1.686.689	-	0,0%	-	0,0%	-	-	-	-	-	-	-	-
Gomme, resine ed altri succhi ed estratti vegetali	24	98.254	5	20,8%	5	100,0%	-	-	-	-	-	-	-	-
Grassi e oli animali o vegetali; prodotti della loro scissione; grassi alimentari lavorati; cere di origine animale o vegetale	78	115.885.390	-	0,0%	-	0,0%	-	-	-	-	-	-	-	-
Idrocarburi e loro derivati alogenati, solfonati, nitrati o nitrosi	10	217.626	-	0,0%	-	0,0%	-	-	-	-	-	-	-	-
Moca	119	9.642.011	-	0,0%	-	0,0%	-	-	-	-	-	-	-	-
Oli essenziali e resinoidi; prodotti per profumeria o per toeiletta preparati e preparazioni cosmetiche	5	12.413	-	0,0%	-	0,0%	-	-	-	-	-	-	-	-
Ortaggi o legumi, piante, radici e tuberi mangerecci	186	31.308.453	1	0,5%	1	100,0%	-	-	-	-	-	-	-	-
Partite miste di alimenti dal cap. 05 al cap. 22; cap. 35	2	19.735	-	0,0%	-	0,0%	-	-	-	-	-	-	-	-
Partite miste di bevande, liquidi alcolici ed aceti	4	18.593	-	0,0%	-	0,0%	-	-	-	-	-	-	-	-
Partite miste di caffè, tè, mate e spezie	3	3.105	-	0,0%	-	0,0%	-	-	-	-	-	-	-	-
Partite miste di frutta commestibili; scorze di agrumi o di meloni	1	19.600	1	100,0%	1	100,0%	1	-	-	-	-	1	-	-
Partite miste ortaggi o legumi, piante, radici e tuberi mangerecci	2	39.316	-	0,0%	-	0,0%	-	-	-	-	-	-	-	-
Preparazioni a base di cereali, di farine, di amidi, di fecole o di latte; prodotti della pasticceria	13	144.352	1	7,7%	1	100,0%	-	-	-	-	-	-	-	-
Preparazioni alimentari diverse	21	263.842	-	0,0%	-	0,0%	-	-	-	-	-	-	-	-
Preparazioni di ortaggi o di legumi, di frutta o di altre parti di piante	65	584.413	10	15,4%	9	90,0%	-	-	-	-	-	-	-	-
Prodotti chimici inorganici; composti inorganici od organici di metalli preziosi, di elementi radioattivi, di metalli delle terre rare o di isotopi	15	325.000	-	0,0%	-	0,0%	-	-	-	-	-	-	-	-
Prodotti della macinazione; malto; amidi e fecole; inulina; glutine di frumento	6	224.300	-	0,0%	-	0,0%	-	-	-	-	-	-	-	-
Residui e cascami delle industrie alimentari; alimenti preparati per gli animali	2	90.500	-	0,0%	-	0,0%	-	-	-	-	-	-	-	-
Semi e frutti oleosi; semi, sementi e frutti diversi; piante industriali o medicinali; paglie e foraggi	74	646.421	5	6,8%	5	100,0%	-	-	-	-	-	-	-	-
Sostanze albuminoidi; prodotti a base di amidi o di fecole modificati; colle; enzimi	1	25	-	0,0%	-	0,0%	-	-	-	-	-	-	-	-
Zuccheri e prodotti a base di zuccheri	38	3.298.450	-	0,0%	-	0,0%	-	-	-	-	-	-	-	-
	<b>1.974</b>		<b>66</b>	<b>3,3%</b>	<b>62</b>	<b>93,9%</b>	<b>19</b>	<b>-</b>	<b>1</b>	<b>9</b>	<b>-</b>	<b>10</b>	<b>-</b>	<b>1</b>

**Tabella CHEDD 1-D**  
**Importazioni, controlli e respingimenti per categoria merceologica: da P.C.F. italiani verso il territorio italiano**

1	2	3	4	5	6	7	8	9	10	11	12	13	14	15
Merce Descrizione Merce	Partite	Quantità (KG. o Capi)	Controlli				Respingimenti			Motivazioni respingimenti				
			Fis.	%	Lab.	%	Risp.	Trasf.	Distr.	Doc.	Ident.	Lab.	Es. Vet.	Altri
Altre fibre tessili vegetali; filati di carta e tessuti di filati di carta	14	4.239	-	0,0%	-	0,0%	-	-	-	-	-	-	-	-
Altri manufatti tessili confezionati; assortimenti; oggetti da rigattiere e stracci	498	6.101.920	2	0,4%	1	50,0%	-	-	-	-	-	-	-	-
Bevande, liquidi alcolici ed aceti	9.685	165.277.468	16	0,2%	14	87,5%	1	-	1	-	-	-	-	2
Cacao e sue preparazioni	1.928	117.620.628	13	0,7%	12	92,3%	1	-	1	2	-	-	-	-
Caffè, tè, mate e spezie	18.049	752.062.375	352	2,0%	254	72,2%	63	1	13	61	-	8	2	6
Cereali	3.534	6.858.729.691	310	8,8%	274	88,4%	9	1	1	1	-	9	1	-
Concimi	3	132.000	-	0,0%	-	0,0%	-	-	-	-	-	-	-	-
Estratti per concia o per tinta; tannini e loro derivati; pigmenti ed altre sostanze coloranti; pitture e vernici; mastici; inchiostri	346	1.753.423	-	0,0%	-	0,0%	-	-	-	-	-	-	-	-
Fibre sintetiche o artificiali in fiocco	1	32	-	0,0%	-	0,0%	-	-	-	-	-	-	-	-
Filamenti sintetici o artificiali; lamelle e forme simili di materie tessili sintetiche o artificiali	2	8.975	-	0,0%	-	0,0%	-	-	-	-	-	-	-	-
Frutta commestibili; scorze di agrumi o di meloni	29.226	1.262.090.346	779	2,7%	745	95,6%	72	-	11	5	-	66	2	10
Giocattoli, giochi, oggetti per divertimenti o sport; loro parti ed accessori	319	918.668	-	0,0%	-	0,0%	-	-	-	-	-	-	-	-
Gomme, resine ed altri succhi ed estratti vegetali	2.142	11.630.234	94	4,4%	84	89,4%	15	-	3	16	-	-	-	2
Grassi e oli animali o vegetali; prodotti della loro scissione; grassi alimentari lavorati; cere di origine animale o vegetale	1.634	942.523.940	38	2,3%	35	92,1%	3	-	1	2	-	2	-	-
Idrocarburi e loro derivati alogenati, solfonati, nitrati o nitrosi	4.395	101.846.044	37	0,8%	7	18,9%	2	-	-	1	-	-	-	1
Impregnated, coated, covered or laminated textile fabrics; textile articles of a kind suitable for industrial use	5	38.363	-	0,0%	-	0,0%	-	-	-	-	-	-	-	-
Indumenti ed accessori di abbigliamento, a maglia	6	2.998	-	0,0%	-	0,0%	-	-	-	-	-	-	-	-
Indumenti ed accessori di abbigliamento, diversi da quelli a maglia	1	1.584	-	0,0%	-	0,0%	-	-	-	-	-	-	-	-
Lavori di cuoio o di pelli; oggetti di selleria e finimenti; oggetti da viaggio, borse, borsette e simili contenitori; lavori di budella	84	366.178	-	0,0%	-	0,0%	-	-	-	-	-	-	-	-
Materie da intreccio ed altri prodotti di origine vegetale, non nominati né compresi altrove	19	77.187	3	15,8%	3	100,0%	-	-	2	-	-	1	-	1
Mobili; mobili medico-chirurgici; oggetti lettereschi e simili; apparecchi per l'illuminazione non nominati né compresi altrove; insegne pubblicitarie, insegne luminose, targhette indicatrici luminose ed oggetti simili; costruzioni prefabbricate	57	310.392	-	0,0%	-	0,0%	-	-	-	-	-	-	-	-
Moca	65.723	1.129.537.768	347	0,5%	314	90,5%	26	1	8	21	-	3	-	11
Oli essenziali e resinoidi; prodotti per profumeria o per toeletta preparati e preparazioni cosmetiche	759	1.625.755	-	0,0%	-	0,0%	-	-	-	-	-	-	-	-
Ortaggi o legumi, piante, radici e tuberi mangerecci	13.554	483.762.465	227	1,7%	211	93,0%	6	-	10	4	-	5	1	6
Ovate, feltri e stoffe non tessute; filati speciali; spago, corde e funi; manufatti di corderia	122	1.003.907	-	0,0%	-	0,0%	-	-	-	-	-	-	-	-
Partite miste di alimenti dal cap. 05 al cap. 22; cap. 35	814	3.548.401	16	2,0%	13	81,3%	2	-	-	1	-	-	-	1
Partite miste di alimenti dal cap. 05 al cap. 22, cap. 35 e moca e prodotti di capitoli diversi	46	25.573	-	0,0%	-	0,0%	-	-	-	-	-	-	-	-
Partite miste di bevande, liquidi alcolici ed aceti	819	5.262.145	1	0,1%	1	100,0%	-	-	-	-	-	-	-	-
Partite miste di cacao e sue preparazioni	65	264.784	1	1,5%	1	100,0%	-	-	-	-	-	-	-	-
Partite miste di caffè, tè, mate e spezie	116	126.232	4	3,4%	4	100,0%	1	-	-	-	-	1	-	-
Partite miste di cereali	15	2.067.749	-	0,0%	-	0,0%	-	-	-	-	-	-	-	-
Partite miste di estratti per concia o per tinta; tannini e loro derivati; pigmenti ed altre sostanze coloranti; pitture e vernici; mastici; inchiostri	4	2.555	-	0,0%	-	0,0%	-	-	-	-	-	-	-	-
Partite miste di frutta commestibili; scorze di agrumi o di meloni	87	779.142	13	14,9%	13	100,0%	-	-	-	-	-	-	-	-
Partite miste di gomme, resine ed altri succhi ed estratti vegetali	6	78.773	-	0,0%	-	0,0%	-	-	-	-	-	-	-	-
Partite miste di grassi e oli animali o vegetali; prodotti della loro scissione; grassi alimentari lavorati; cere di origine animale o vegetale	3	38.616	1	33,3%	1	100,0%	-	-	-	-	-	-	-	-
Partite miste di idrocarburi e loro derivati alogenati, solfonati, nitrati o nitrosi	43	26.841	-	0,0%	-	0,0%	-	-	-	-	-	-	-	-
Partite miste di lavori di pietre, gesso, cemento, amianto, mica o materie simili	1	1.105	-	0,0%	-	0,0%	-	-	-	-	-	-	-	-
Partite miste di mobili; mobili medico-chirurgici; oggetti lettereschi e simili; apparecchi per l'illuminazione non nominati né compresi altrove; insegne pubblicitarie, insegne luminose, targhette indicatrici luminose ed oggetti simili; costruzioni prefabbricate	1	103	-	0,0%	-	0,0%	-	-	-	-	-	-	-	-
Partite miste di moca (cap. 39, 40, 44, 48, 69, 70, 72-74, 76, 79-85)	759	15.286.215	5	0,7%	4	80,0%	3	-	1	3	-	1	-	-
Partite miste di moca e di prodotti di capitoli diversi	105	239.853	-	0,0%	-	0,0%	-	-	-	-	-	-	-	-
Partite miste di oli essenziali e resinoidi; prodotti per profumeria o per toeletta preparati e preparazioni cosmetiche	11	2.161	-	0,0%	-	0,0%	-	-	-	-	-	-	-	-
Partite miste di preparazioni a base di cereali, di farine, di amidi, di fecole o di latte; prodotti della pasticceria	365	2.305.259	-	0,0%	-	0,0%	-	-	-	-	-	-	-	-
Partite miste di preparazioni alimentari diverse	50	250.264	-	0,0%	-	0,0%	-	-	-	-	-	-	-	-
Partite miste di preparazioni di ortaggi o di legumi, di frutta o di altre parti di piante	119	696.050	-	0,0%	-	0,0%	-	-	-	-	-	-	-	-
Partite miste di prodotti chimici inorganici; composti inorganici od organici di metalli preziosi, di elementi radioattivi, di metalli delle terre rare o di isotopi	1	53	-	0,0%	-	0,0%	-	-	-	-	-	-	-	-
Partite miste di prodotti della macinazione; malto; amidi e fecole; inulina; glutine di frumento	56	987.112	-	0,0%	-	0,0%	-	-	-	-	-	-	-	-
Partite miste di residui e cascami delle industrie alimentari; alimenti preparati per gli animali	5	47.459	-	0,0%	-	0,0%	-	-	-	-	-	-	-	-

**Tabella CHEDD 1-D**  
**Importazioni, controlli e respingimenti per categoria merceologica: da P.C.F. italiani verso il territorio italiano**

Partite miste di semi e frutti oleosi; semi, sementi e frutti diversi; piante industriali o medicinali; paglie e foraggi	4	11.235	1	25,0%	1	100,0%	-	-	-	-	-	-	-	-
Partite miste di sostanze albuminoidi; prodotti a base di amidi o di fecole modificati; colle; enzimi	1	140	-	0,0%	-	0,0%	-	-	-	-	-	-	-	-
Partite miste di zuccheri e prodotti a base di zuccheri	43	399.620	-	0,0%	-	0,0%	-	-	-	-	-	-	-	-
Partite miste ortaggi o legumi, piante, radici e tuberi mangerecci	32	317.255	4	12,5%	4	100,0%	-	-	-	-	-	-	-	-
Paste di legno o di altre materie fibrose cellulosiche; carta o cartone da riciclare (avanzi o rifiuti)	1	13.200	-	0,0%	-	0,0%	-	-	-	-	-	-	-	-
Piume e calugine preparate e oggetti di piume o di calugine; fiori artificiali; lavori di capelli	1	121	-	0,0%	-	0,0%	-	-	-	-	-	-	-	-
Preparazioni a base di cereali, di farine, di amidi, di fecole o di latte; prodotti della pasticceria	5.780	45.661.722	157	2,7%	136	86,6%	13	3	13	15	-	2	-	12
Preparazioni alimentari diverse	6.274	42.727.912	67	1,1%	61	91,0%	28	-	6	25	-	-	-	9
Preparazioni di ortaggi o di legumi, di frutta o di altre parti di piante	7.985	239.430.834	117	1,5%	106	90,6%	4	-	12	4	-	6	3	3
Prodotti chimici inorganici; composti inorganici od organici di metalli preziosi, di elementi radioattivi, di metalli delle terre rare o di isotopi	801	58.952.546	11	1,4%	9	81,8%	-	-	-	-	-	-	-	-
Prodotti della macinazione; malto; amidi e fecole; inulina; glutine di frumento	1.144	15.564.974	6	0,5%	5	83,3%	4	-	1	1	-	1	-	3
Prodotti farmaceutici	198	101.555	3	1,5%	-	0,0%	-	-	-	-	-	-	-	-
Prodotti vari delle industrie chimiche	181	4.091.769	-	0,0%	-	0,0%	-	-	-	-	-	-	-	-
Residui e cascami delle industrie alimentari; alimenti preparati per gli animali	852	2.234.578.938	37	4,3%	18	48,6%	-	-	1	1	-	-	-	-
Sale; zolfo; terre e pietre; gessi, calce e cementi	336	168.006.185	1	0,3%	-	0,0%	1	-	-	1	-	-	-	-
Saponi, agenti organici di superficie, preparazioni per liscivie, preparazioni lubrificanti, cere artificiali, cere preparate, prodotti per pulire e lucidare, candele e prodotti simili, paste per modelli; "cere per l'odontoiatria" e composizioni per l'odo	411	1.367.063	-	0,0%	-	0,0%	-	-	-	-	-	-	-	-
Semi e frutti oleosi; semi, sementi e frutti diversi; piante industriali o medicinali; paglie e foraggi	4.638	2.180.769.592	382	8,2%	365	95,5%	18	-	5	1	-	16	1	5
Sostanze albuminoidi; prodotti a base di amidi o di fecole modificati; colle; enzimi	495	5.190.659	2	0,4%	1	50,0%	1	-	-	-	-	-	-	1
Strumenti ed apparecchi di ottica, per fotografia e per cinematografia, di misura, di controllo o di precisione; strumenti ed apparecchi medico-chirurgici; parti ed accessori di questi strumenti o apparecchi	154	47.029	-	0,0%	-	0,0%	-	-	-	-	-	-	-	-
Veicoli automobili, trattori, velocipedi, motocicli ed altri veicoli terrestri, loro parti ed accessori	4	3.325	-	0,0%	-	0,0%	-	-	-	-	-	-	-	-
Zuccheri e prodotti a base di zuccheri	2.875	500.102.562	4	0,1%	2	50,0%	3	-	1	3	-	-	1	-
	<b>187.807</b>		<b>3.051</b>	<b>1,6%</b>	<b>2.699</b>	<b>88,5%</b>	<b>276</b>	<b>6</b>	<b>91</b>	<b>168</b>	<b>-</b>	<b>121</b>	<b>11</b>	<b>73</b>

Tabella CHEDD 2-B

Importazioni, controlli e respingimenti per P.C.F. di entrata: da P.C.F. italiani verso il territorio U.E.

Cod. Nazione	Posto di Controllo Frontaliero	1	2	3	4	5	6	7	8	9	10	11	12
		Partite Arrivate	Part. Contr. Fis.	% Contr. Fis.	Part. Contr. Lab.	% Contr. Lab.	Partite Respinte	% Resp.	Non Conformità				
									Doc.	Ident.	Fisica		Altro
Lab.	Es. Vet.												
IT	Ancona, P	1	-	0,0%	-	0,0%	-	0,0%	-	-	-	-	-
IT	Bari, P	67	-	0,0%	-	0,0%	-	0,0%	-	-	-	-	-
IT	Cagliari	1	-	0,0%	-	0,0%	-	0,0%	-	-	-	-	-
IT	Civitavecchia, P	7	-	0,0%	-	0,0%	-	0,0%	-	-	-	-	-
IT	Roma - Fiumicino, A	1	-	0,0%	-	0,0%	-	0,0%	-	-	-	-	-
IT	Gioia Tauro, P	13	3	23,1%	2	66,7%	1	50,0%	-	-	1	-	-
IT	Genova, P	388	5	1,3%	5	100,0%	11	220,0%	9	-	1	-	1
IT	Livorno - Pisa, P	14	-	0,0%	-	0,0%	-	0,0%	-	-	-	-	-
IT	Manfredonia	1	-	0,0%	-	0,0%	-	0,0%	-	-	-	-	-
IT	Milano - Malpensa, A	11	-	0,0%	-	0,0%	-	0,0%	-	-	-	-	-
IT	Napoli, P	12	1	8,3%	1	100,0%	-	0,0%	-	-	-	-	-
IT	Ravenna, P	69	4	5,8%	4	100,0%	-	0,0%	-	-	-	-	-
IT	Salerno, P	29	1	3,4%	1	100,0%	-	0,0%	-	-	-	-	-
IT	La Spezia, P	114	-	0,0%	-	0,0%	-	0,0%	-	-	-	-	-
IT	Taranto, P	8	-	0,0%	-	0,0%	-	0,0%	-	-	-	-	-
IT	Trieste, P	485	47	9,7%	44	93,6%	8	18,2%	-	-	8	-	-
IT	Venezia, P	68	1	1,5%	1	100,0%	-	0,0%	-	-	-	-	-
IT	Venezia, A	2	-	0,0%	-	0,0%	-	0,0%	-	-	-	-	-
IT	Vado Ligure Savona, P	683	4	0,6%	4	100,0%	-	0,0%	-	-	-	-	-
		<b>1.974</b>	<b>66</b>	<b>3,3%</b>	<b>62</b>	<b>93,9%</b>	<b>20</b>	<b>32,3%</b>	<b>9</b>	<b>-</b>	<b>10</b>	<b>-</b>	<b>1</b>

Tabella CHEDD 2-D

Importazioni, controlli e respingimenti per P.C.F. di entrata: da P.C.F. italiani verso il territorio italiano

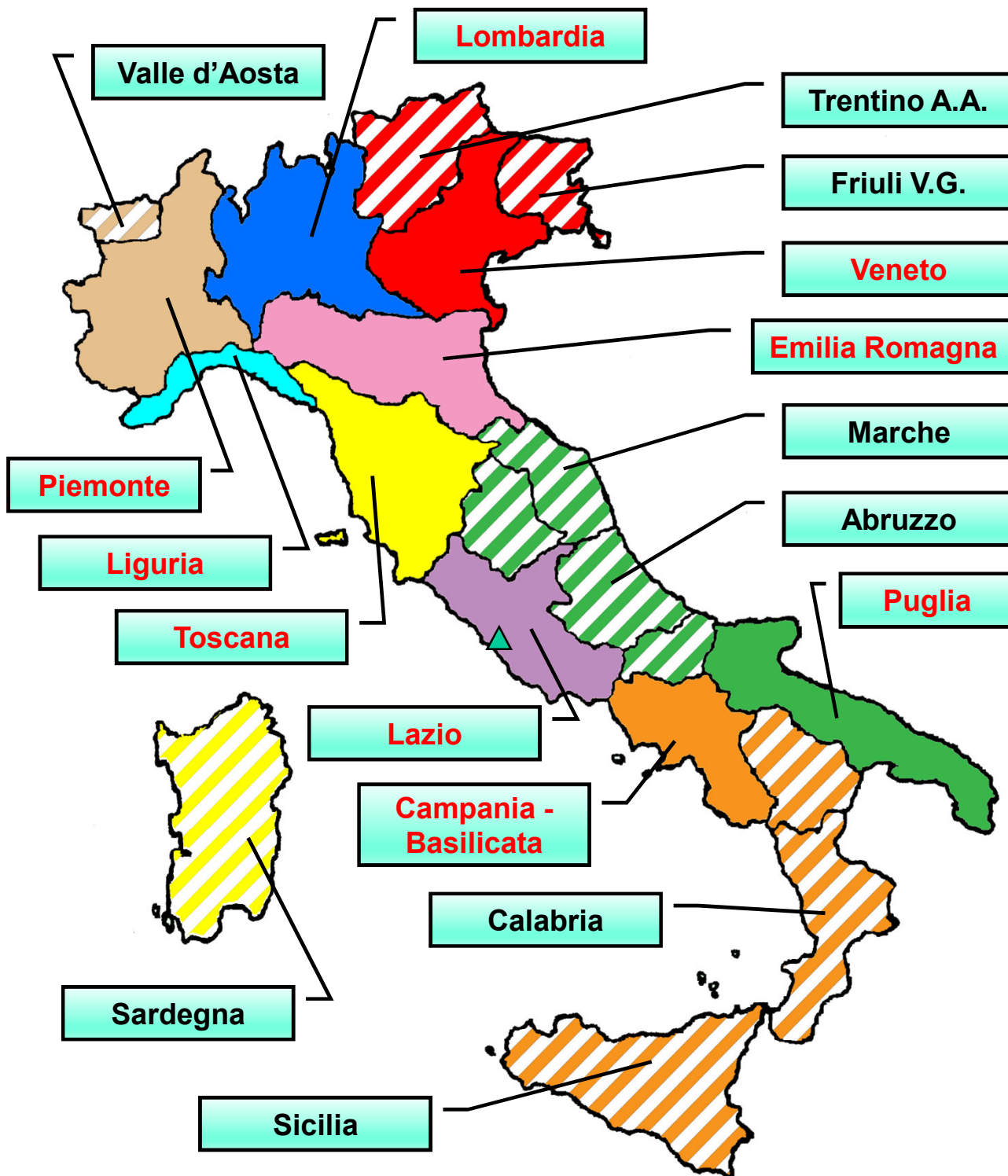
Cod. Nazione	Posto di Controllo Frontaliero	1	2	3	4	5	6	7	8	9	10	11	12
		Partite Arrivate	Part. Contr. Fis.	% Contr. Fis.	Part. Contr. Lab.	% Contr. Lab.	Partite Respinte	% Resp.	Non Conformità				
									Doc.	Ident.	Fisica		Altro
Lab.	Es. Vet.												
ITAOI1	Ancona, P	1.415	68	4,8%	67	98,5%	5	7,5%	-	-	2	-	3
ITBGO4	Bergamo, A	413	2	0,5%	2	100,0%	-	0,0%	-	-	-	-	-
ITBLQ4	Bologna - Borgo Panigale, A	16	-	0,0%	-	0,0%	-	0,0%	-	-	-	-	-
ITBRI1	Bari, P	5.285	211	4,0%	187	88,6%	3	1,6%	-	-	2	1	-
ITCAG1	Cagliari	89	6	6,7%	5	83,3%	-	0,0%	-	-	-	-	-
ITCTI4	Torino - Caselle, A	5.049	36	0,7%	36	100,0%	-	0,0%	-	-	-	-	-
ITCVV1	Civitavecchia, P	3.264	17	0,5%	17	100,0%	11	64,7%	10	-	-	-	1
ITFCO4	Roma - Fiumicino, A	3.585	77	2,1%	69	89,6%	20	29,0%	8	-	4	-	8
ITGIT1	Gioia Tauro, P	2.700	157	5,8%	152	96,8%	20	13,2%	-	-	18	2	-
ITGOA1	Genova, P	57.851	572	1,0%	560	97,9%	158	28,2%	95	-	29	2	32
ITLIV1	Livorno - Pisa, P	9.204	93	1,0%	82	88,2%	4	4,9%	1	-	2	-	1
ITMFR1	Manfredonia	87	9	10,3%	8	88,9%	-	0,0%	-	-	-	-	-
ITMXP4	Milano - Malpensa, A	19.739	181	0,9%	168	92,8%	33	19,6%	24	-	4	-	5
ITNAP1	Napoli, P	11.939	227	1,9%	194	85,5%	13	6,7%	-	-	7	4	2
ITPMO1	Palermo, P	1.511	96	6,4%	77	80,2%	3	3,9%	-	-	2	1	-
ITPSA4	Livorno - Pisa, A	194	1	0,5%	1	100,0%	-	0,0%	-	-	-	-	-
ITPZL1	Pozzallo	516	62	12,0%	53	85,5%	-	0,0%	-	-	-	-	-
ITRAN1	Ravenna, P	6.692	246	3,7%	242	98,4%	47	19,4%	25	-	11	-	11
ITSAL1	Salerno, P	9.623	344	3,6%	274	79,7%	39	14,2%	3	-	26	1	9
ITSPE1.	La Spezia, P	11.727	118	1,0%	84	71,2%	-	0,0%	-	-	-	-	-
ITTAR1	Taranto, P	139	9	6,5%	7	77,8%	1	14,3%	-	-	-	-	1
ITTPS1	Trapani, P	4	-	0,0%	-	0,0%	-	0,0%	-	-	-	-	-
ITTRS1	Trieste, P	19.188	276	1,4%	177	64,1%	5	2,8%	-	-	5	-	-
ITVCE1	Venezia, P	9.178	154	1,7%	150	97,4%	9	6,0%	2	-	7	-	-
ITVCE4	Venezia, A	796	8	1,0%	8	100,0%	-	0,0%	-	-	-	-	-
ITVDL1	Vado Ligure Savona, P	7.603	81	1,1%	79	97,5%	2	2,5%	-	-	2	-	-
		<b>187.807</b>	<b>3.051</b>	<b>1,6%</b>	<b>2.699</b>	<b>88,5%</b>	<b>373</b>	<b>13,8%</b>	<b>168</b>	<b>-</b>	<b>121</b>	<b>11</b>	<b>73</b>

**Tabella SINTESIS**

**Importazioni, controlli e respingimenti per P.I.F. di entrata: da P.I.F. italiani verso il territorio italiano**

Cod. Nazione	Posto di Controllo Frontaliero	1	2	3	4	5	6	7	8	9	10	11	12
		Partite Arrivate	Part. Contr. Fis.	% Contr. Fis.	Part. Contr. Lab.	% Contr. Lab.	Partite Respinte	% Resp.	Non Conformità				
									Doc.	Ident.	Fisica		Altro
										Lab.	Es. Vet.		
IT	Bergamo, A	8	6	75,0%	-	0,0%	-	0,0%	-	-	-	-	-
IT	Bologna - Borgo Panigale, A	188	154	81,9%	-	0,0%	30	16,0%	29	-	-	1	-
IT	Civitavecchia, P	3	-	0,0%	-	0,0%	-	0,0%	-	-	-	-	-
IT	Genova, P	34	1	2,9%	-	0,0%	-	0,0%	-	-	-	-	-
IT	Gioia Tauro, P	2	2	100,0%	-	0,0%	-	0,0%	-	-	-	-	-
IT	La Spezia, P	36	15	41,7%	-	0,0%	-	0,0%	-	-	-	-	-
IT	Livorno - Pisa, A	16	7	43,8%	-	0,0%	-	0,0%	-	-	-	-	-
IT	Livorno - Pisa, P	8	8	100,0%	-	0,0%	-	0,0%	-	-	-	-	-
IT	Milano - Malpensa, A	1.009	621	61,5%	-	0,0%	20	2,0%	18	-	-	2	-
IT	Roma - Fiumicino, A	153	67	43,8%	-	0,0%	-	0,0%	-	-	-	-	-
IT	Torino - Caselle, A	38	3	7,9%	-	0,0%	-	0,0%	-	-	-	-	-
IT	Trieste, P	4	3	75,0%	-	0,0%	-	0,0%	-	-	-	-	-
IT	Venezia, A	98	3	3,1%	-	0,0%	1	1,0%	1	-	-	-	-
		<b>1.597</b>	<b>890</b>	<b>55,7%</b>	<b>-</b>	<b>0,0%</b>	<b>51</b>	<b>3,2%</b>	<b>48</b>	<b>-</b>	<b>-</b>	<b>3</b>	<b>-</b>

## LOCALIZZAZIONE GEOGRAFICA DEGLI UFFICI VETERINARI PER GLI ADEMPIMENTI COMUNITARI



Situazione aggiornata al 1/1/2023

- ▲ Dir. Gen. San. Anim., Farm. Vet.
- Regione con sede Ufficio principale
- ▨ Regione con sede Ufficio dipendente



**Allegato 5**  
**Partite prenotificate e controllate per categoria di merce**

Codice Settore	Descrizione Settore	Partite	Quantità	Unità Misura	Controllo fisico	% contr. su partite	Controllo laboratorio	% analisi lab. su partite contr.
A01	Equidi	2.131	17.966	CP	121	5,68%	92	76,03%
A02	Bovini	42.094	1.328.639	CP	874	2,08%	323	36,96%
A03	Suini	4.104	1.289.353	CP	219	5,34%	103	47,03%
A04	Ovini	2.008	722.107	CP	131	6,52%	80	61,07%
A05	Caprini	93	2.759	CP	-	0,00%	-	0,00%
A06	Pollame	1.855	68.648.802	CP	104	5,61%	26	25,00%
A07	Invertebrati	1.378	10.879.503	CP	8	0,58%	-	0,00%
A08	Pesci vivi	5.655	64.497.035	KG	44	0,78%	10	22,73%
A09	Altri animali vivi	2.224	730.160	CP	121	5,44%	11	9,09%
A10	Materiale genetico	2.550	1.351.349	DS	29	1,14%	-	0,00%
P01	Carni bovine	175.293	304.755.580	KG	375	0,21%	217	57,87%
P02	Carni suine	160.266	978.615.454	KG	698	0,44%	478	68,48%
P03	Carni ovi-caprine	10.737	22.986.082	KG	29	0,27%	10	34,48%
P04	Carni equine	5.237	18.659.158	KG	27	0,52%	18	66,67%
P05	Carni di pollame	35.107	123.066.365	KG	136	0,39%	100	73,53%
P06	Carni di coniglio o selvaggina	3.697	7.780.924	KG	12	0,32%	9	75,00%
P07	Carni preparate	96.510	44.307.221	KG	169	0,18%	81	47,93%
P09	Altre carni	6.239	9.094.862	KG	11	0,18%	5	45,45%
P20	Pesci	622.841	305.256.335	KG	1.141	0,18%	563	49,34%
P21	Crostacei	65.958	34.169.289	KG	195	0,30%	116	59,49%
P22	Molluschi	202.658	117.683.387	KG	481	0,24%	271	56,34%
P23	Pesce preparato	54.526	113.732.273	KG	102	0,19%	50	49,02%
P29	Altri prodotti della pesca	5.134	2.089.263	KG	15	0,29%	3	20,00%
P30	Latte e crema di latte	113.910	1.065.937.909	KG	154	0,14%	80	51,95%
P31	Derivati del latte	437.717	1.088.330.380	KG	509	0,12%	248	48,72%
P32	Uova e derivati	14.956	97.781.128	KG	55	0,37%	20	36,36%
P39	Altri prodotti commestibili	24.943	61.976.200	KG	25	0,10%	10	40,00%
P40	Prodotti biologici ed opoterapici	1.354	8.048.694	KG	-	0,00%	-	0,00%
P41	Budella, vesciche, stomaci	3.003	15.775.610	KG	7	0,23%	-	0,00%
P42	Pelli	12.258	277.402.070	KG	39	0,32%	1	2,56%
P43	Lane, peli, crini, setole	88	328.007	KG	-	0,00%	-	0,00%
P44	Penne, piume, calugine	106	1.212.483	KG	1	0,94%	-	0,00%
P45	Mangimi di origine animale	196.750	360.769.889	KG	197	0,10%	110	55,84%
P46	Materie prime trasformate di origine animale	6.248	91.273.708	KG	8	0,13%	2	25,00%
P47	Materie prime non trasformate di origine animale	2	5.400	KG	-	0,00%	-	0,00%
P48	Ossa, corna, zoccoli e prodotti derivati	4.219	63.387.552	KG	1	0,02%	-	0,00%
P49	Altri prodotti e sottoprod. di o.a. - non dest. alim. animale	10.516	1.010.351.763	KG	79	0,75%	29	36,71%
P80	Additivi per mangimi e premiscele di additivi per mangimi	175	3.516.898	KG	12	6,86%	-	0,00%
P90	Altri prodotti di interesse veterinario	3.455	60.147.589	KG	10	0,29%	9	90,00%
		<b>2.337.995</b>			<b>6.139</b>	<b>0,26%</b>	<b>3.075</b>	<b>50,09%</b>

Allegato 6

Partite prenotificate, controllate e respinte per U.V.A.C.

Descrizione UVAC	1	2	3	4	5	6	7
	Partite	Controllo Fisico		Controllo Laboratorio		Respinte	
		N° Partite	% di controllo	N° Partite	% analisi lab. su partite contr.	N° Partite	% respinte su controllate
COMPARTIMENTO ABRUZZO-MOLISE	27176	156	0,57%	59	37,82%	0	0,00%
COMPARTIMENTO CALABRIA	8743	45	0,51%	38	84,44%	0	0,00%
COMPARTIMENTO CAMPANIA-BASILICATA	89241	316	0,35%	199	62,97%	2	0,63%
COMPARTIMENTO EMILIA-ROMAGNA	156973	312	0,20%	207	66,35%	3	0,96%
COMPARTIMENTO FRIULI VENEZIA GIULIA	59007	319	0,54%	170	53,29%	0	0,00%
COMPARTIMENTO LAZIO	141667	137	0,10%	128	93,43%	0	0,00%
COMPARTIMENTO LIGURIA	44377	69	0,16%	44	63,77%	0	0,00%
COMPARTIMENTO LOMBARDIA	518757	508	0,10%	426	83,86%	2	0,39%
COMPARTIMENTO MARCHE-UMBRIA	59941	595	0,99%	240	40,34%	0	0,00%
COMPARTIMENTO PIEMONTE	177360	943	0,53%	386	40,93%	1	0,11%
COMPARTIMENTO PUGLIA	82452	591	0,72%	170	28,76%	0	0,00%
COMPARTIMENTO SARDEGNA	15639	129	0,82%	83	64,34%	0	0,00%
COMPARTIMENTO SICILIA	60670	342	0,56%	69	20,18%	0	0,00%
COMPARTIMENTO TOSCANA	88507	820	0,93%	286	34,88%	0	0,00%
COMPARTIMENTO TRENTO-ALTO ADIGE	433673	171	0,04%	49	28,65%	1	0,58%
COMPARTIMENTO VALLE D'AOSTA	476	6	1,26%	5	83,33%	0	0,00%
COMPARTIMENTO VENETO	373336	680	0,18%	516	75,88%	2	0,29%
<b>TOTALE</b>	<b>2337995</b>	<b>6139</b>	<b>0,26%</b>	<b>3075</b>	<b>50,09%</b>	<b>11</b>	<b>0,18%</b>

Allegato 7

Partite prenotificate, controllate e respinte per Paese Membro di origine

PAESE MEMBRO	1	2	3	4	5	6	7
	Partite prenotificate	Partite contr. fis.		Partite Contr. Lab.		Partite respinte	
		N° Partite	% di controllo	N° Partite	% analisi lab. su partite contr.	N° Partite	% resp. su partite contr.
ANDORRA	2	0	0,00%	0	0,00%	0	0,00%
AUSTRIA	353723	237	0,07%	96	40,51%	0	0,00%
BELGIO	31407	125	0,40%	57	45,60%	0	0,00%
BULGARIA	2706	19	0,70%	8	42,11%	0	0,00%
CIPRO	791	0	0,00%	0	0,00%	0	0,00%
CROAZIA	25618	118	0,46%	75	63,56%	0	0,00%
DANIMARCA	100355	266	0,27%	130	48,87%	0	0,00%
ESTONIA	1836	1	0,05%	1	100,00%	0	0,00%
FAROE (ISOLE)	1930	10	0,52%	3	30,00%	0	0,00%
FINLANDIA	440	2	0,45%	0	0,00%	0	0,00%
FRANCIA	386317	1493	0,39%	562	37,64%	2	0,13%
GERMANIA	446367	681	0,15%	314	46,11%	1	0,15%
GRECIA (GR)	129276	238	0,18%	100	42,02%	0	0,00%
GROENLANDIA	183	1	0,55%	1	100,00%	0	0,00%
IRLANDA	34757	101	0,29%	40	39,60%	0	0,00%
ISLANDA	1189	7	0,59%	3	42,86%	0	0,00%
LETTONIA	2115	7	0,33%	2	28,57%	0	0,00%
LIECHTENSTEIN	96	0	0,00%	0	0,00%	0	0,00%
LITUANIA	15340	38	0,25%	17	44,74%	0	0,00%
LUSSEMBURGO	386	8	2,07%	8	100,00%	0	0,00%
MALTA	944	13	1,38%	5	38,46%	0	0,00%
MONACO (PRINCIPATO)	1	0	0,00%	0	0,00%	0	0,00%
NORVEGIA	18806	28	0,15%	14	50,00%	0	0,00%
OLANDA	240192	574	0,24%	303	52,79%	0	0,00%
POLONIA	61648	270	0,44%	202	74,81%	3	1,11%
PORTOGALLO	18653	74	0,40%	31	41,89%	0	0,00%
REGNO UNITO	5	0	0,00%	0	0,00%	0	0,00%
REGNO UNITO (IRLANDA DEL NORD)	4763	10	0,21%	4	40,00%	0	0,00%
REPUBBLICA CECA (CZ)	22342	64	0,29%	23	35,94%	0	0,00%
REPUBBLICA SLOVACCA	2287	29	1,27%	16	55,17%	0	0,00%
ROMANIA	17213	118	0,69%	48	40,68%	2	1,69%
SAN MARINO	174	0	0,00%	0	0,00%	0	0,00%
SLOVENIA	21940	258	1,18%	222	86,05%	0	0,00%
SPAGNA	360330	991	0,28%	532	53,68%	3	0,30%
SVEZIA	1413	1	0,07%	0	0,00%	0	0,00%
SVIZZERA	14608	34	0,23%	15	44,12%	0	0,00%
UNGHERIA	17842	323	1,81%	243	75,23%	0	0,00%
<b>TOTALE</b>	<b>2337995</b>	<b>6139</b>	<b>0,26%</b>	<b>3075</b>	<b>50,09%</b>	<b>11</b>	<b>0,18%</b>

**Allegato 8**  
**Scambi intracomunitari di animali vivi**

Nazione	Equidi				Bovini				Suini				Ovini				Caprini				Pollame				Totali				
	Part.	Capi	C. Fis.	C. Lab.	Part.	Capi	C. Fis.	C. Lab.	Part.	Capi	C. Fis.	C. Lab.	Part.	Capi	C. Fis.	C. Lab.	Part.	Capi	C. Fis.	C. Lab.	Part.	Capi	C. Fis.	C. Lab.	Part.	Capi	C. Fis.	C. Lab.	Totale partite*
AUSTRIA	53	284	0	0	1667	32540	26	3	63	863	3	0	145	7762	3	1	67	1314	0	0	79	498362	1	1	1995	42763			
BELGIO	269	471	5	3	282	9049	9	6	459	70395	27	23	13	25	0	0	0	0	0	0	72	6371786	9	0	1023	79940			
BULGARIA	3	24	0	0	0	0	0	0	0	0	0	0	0	0	0	0	0	0	0	0	0	0	0	0	3	24			
CROAZIA	57	794	3	3	1289	32479	43	39	309	44197	12	10	0	0	0	0	0	0	0	0	15	72484	0	0	1655	77470			
DANIMARCA	4	5	0	0	22	1106	1	0	1788	869776	57	10	0	0	0	0	0	0	0	0	0	0	0	0	1814	870887			
ESTONIA	0	0	0	0	6	265	0	0	1	596	0	0	0	0	0	0	0	0	0	0	0	0	0	0	7	861			
FINLANDIA	1	1	0	0	1	1	0	0	0	0	0	0	0	0	0	0	0	0	0	0	0	0	0	0	2	2			
FRANCIA	613	7890	46	39	33498	1073608	615	131	273	29702	25	10	233	65858	26	17	4	65	0	0	887	22208270	43	15	34621	1177123			
GERMANIA	118	385	2	1	432	12165	4	1	566	97680	20	13	9	533	0	0	0	0	0	0	245	7078193	21	7	1125	110763			
GRECIA (GR)	3	28	1	0	0	0	0	0	0	0	0	0	0	0	0	0	0	0	0	0	4	604800	0	0	3	28			
IRLANDA	48	76	0	0	523	29704	13	1	5	111	0	0	2	136	0	0	0	0	0	0	6	1360800	0	0	578	30027			
LETTONIA	0	0	0	0	32	6620	1	0	0	0	0	0	0	0	0	0	0	0	0	0	0	0	0	0	32	6620			
LITUANIA	1	20	0	0	143	13690	3	2	0	0	0	0	0	0	0	0	0	0	0	0	0	0	0	0	144	13710			
LUSSEMBURGO	1	1	0	0	21	474	0	0	80	9736	8	8	0	0	0	0	0	0	0	0	0	0	0	0	102	10211			
MALTA	1	1	0	0	26	436	1	1	9	690	2	0	0	0	0	0	0	0	0	0	3	29200	0	0	36	1127			
NORVEGIA	0	0	0	0	0	0	0	0	4	118	1	0	0	0	0	0	0	0	0	0	0	0	0	0	4	118			
OLANDA	178	689	7	1	107	7315	9	9	406	148746	54	25	0	0	0	0	2	7	0	0	179	12722228	16	0	693	156757			
POLONIA	181	3324	27	25	259	15587	7	7	1	280	0	0	19	10591	3	3	0	0	0	0	68	4036314	4	1	460	29782			
PORTOGALLO	4	4	0	0	0	0	0	0	0	0	0	0	0	0	0	0	0	0	0	0	9	1600600	0	0	4	4			
REGNO UNITO (IRLANDA DEL NORD)	1	1	0	0	0	0	0	0	4	233	0	0	0	0	0	0	0	0	0	0	16	4276800	0	0	5	234			
REPUBBLICA CECA (CZ)	4	7	0	0	256	10073	4	2	25	1444	4	1	0	0	0	0	0	0	0	0	13	70060	0	0	285	11524			
REPUBBLICA SLOVACCA	4	7	1	0	54	2851	1	0	1	400	0	0	24	13779	2	2	1	102	0	0	1	224640	0	0	84	17139			
ROMANIA	1	1	0	0	337	10540	5	2	0	0	0	0	320	183590	14	12	6	629	0	0	1	3360	0	0	664	194760			
SAN MARINO	1	1	0	0	31	53	0	0	3	15	0	0	1	129	0	0	1	4	0	0	0	0	0	0	37	202			
SLOVENIA	139	1705	16	16	1661	30897	58	52	3	510	0	0	2	257	0	0	2	102	0	0	27	174984	0	0	1807	33471			
SPAGNA	346	1596	11	2	1074	23900	51	46	58	5960	3	0	193	118708	8	6	5	312	0	0	71	3803744	2	0	1676	150476			
SVEZIA	11	12	0	0	0	0	0	0	0	0	0	0	0	0	0	0	0	0	0	0	2	604800	0	0	11	12			
SVIZZERA	25	49	0	0	14	21	2	2	0	0	0	0	1	9	0	0	1	2	0	0	0	0	0	0	41	81			
UNGHERIA	64	590	2	2	359	15265	21	19	46	7901	3	3	1046	320730	75	39	4	222	0	0	157	2907377	8	2	1519	344708			
	<b>2131</b>	<b>17966</b>	<b>121</b>	<b>92</b>	<b>42094</b>	<b>1328639</b>	<b>874</b>	<b>323</b>	<b>4104</b>	<b>1289353</b>	<b>219</b>	<b>103</b>	<b>2008</b>	<b>722107</b>	<b>131</b>	<b>80</b>	<b>93</b>	<b>2759</b>	<b>0</b>	<b>0</b>	<b>1855</b>	<b>68648802</b>	<b>104</b>	<b>26</b>	<b>50430</b>	<b>3360824</b>			

\* Il totale esclude il pollame

**Allegato 9**  
**Regolarizzazioni e respingimenti di merci provenienti da paesi membri**

Cod. Settore	Settore Merceologico	1	2	3	4	5	6	7	8	9	10	11	12	13	14	15	16	17
		Partite Prenotificate	Partite contr. fis.	Partite regol.	Partite Respinte	Perc. resp. su partite contr. doc. e fis.	Tipo di respingimento											
							Partite Rispedite			Partite Trasformate			Partite Distrutte			Altro Provvedimento Destino		
Cart.	Fis.	Lab.	Cart.	Fis.	Lab.	Cart.	Fis.	Lab.	Cart.	Fis.	Lab.	Cart.	Fis.	Lab.	Cart.	Fis.	Lab.	
A01	Equidi	2.131	121	-	1	0,83%	-	-	-	-	-	-	-	-	-	1	-	-
A02	Bovini	42.094	874	1	-	0,00%	-	-	-	-	-	-	-	-	-	-	-	-
A03	Suini	4.104	219	-	-	0,00%	-	-	-	-	-	-	-	-	-	-	-	-
A04	Ovini	2.008	131	-	-	0,00%	-	-	-	-	-	-	-	-	-	-	-	-
A05	Caprini	93	-	-	-	0,00%	-	-	-	-	-	-	-	-	-	-	-	-
A06	Pollame	1.855	104	-	-	0,00%	-	-	-	-	-	-	-	-	-	-	-	-
A07	Invertebrati	1.378	8	-	-	0,00%	-	-	-	-	-	-	-	-	-	-	-	-
A08	Pesci vivi	5.655	44	-	-	0,00%	-	-	-	-	-	-	-	-	-	-	-	-
A09	Altri animali vivi	2.224	121	-	-	0,00%	-	-	-	-	-	-	-	-	-	-	-	-
A10	Materiale genetico	2.550	29	-	-	0,00%	-	-	-	-	-	-	-	-	-	-	-	-
P01	Carni bovine	175.293	375	-	-	0,00%	-	-	-	-	-	-	-	-	-	-	-	-
P02	Carni suine	160.266	698	-	-	0,00%	-	-	-	-	-	-	-	-	-	-	-	-
P03	Carni ovi-caprine	10.737	29	-	-	0,00%	-	-	-	-	-	-	-	-	-	-	-	-
P04	Carni equine	5.237	27	-	-	0,00%	-	-	-	-	-	-	-	-	-	-	-	-
P05	Carni di pollame	35.107	136	-	3	2,21%	-	-	2	-	-	-	1	-	-	-	-	-
P06	Carni di coniglio o selvaggina	3.697	12	-	-	0,00%	-	-	-	-	-	-	-	-	-	-	-	-
P07	Carni preparate	96.510	169	-	4	2,37%	-	-	-	-	-	1	1	-	2	-	-	-
P09	Altre carni	6.239	11	-	-	0,00%	-	-	-	-	-	-	-	-	-	-	-	-
P20	Pesci	622.841	1.141	-	1	0,09%	-	-	-	-	-	-	-	-	1	-	-	-
P21	Crostacei	65.958	195	-	-	0,00%	-	-	-	-	-	-	-	-	-	-	-	-
P22	Molluschi	202.658	481	-	2	0,42%	-	-	-	-	-	-	-	1	-	-	-	1
P23	Pesce preparato	54.526	102	-	-	0,00%	-	-	-	-	-	-	-	-	-	-	-	-
P29	Altri prodotti della pesca	5.134	15	-	-	0,00%	-	-	-	-	-	-	-	-	-	-	-	-
P30	Latte e crema di latte	113.910	154	-	-	0,00%	-	-	-	-	-	-	-	-	-	-	-	-
P31	Derivati del latte	437.717	509	1	-	0,00%	-	-	-	-	-	-	-	-	-	-	-	-
P32	Uova e derivati	14.956	55	-	-	0,00%	-	-	-	-	-	-	-	-	-	-	-	-
P39	Altri prodotti commestibili	24.943	25	-	-	0,00%	-	-	-	-	-	-	-	-	-	-	-	-
P40	Prodotti biologici ed opoterapici	1.354	-	-	-	0,00%	-	-	-	-	-	-	-	-	-	-	-	-
P41	Budella, vesciche, stomaci	3.003	7	-	-	0,00%	-	-	-	-	-	-	-	-	-	-	-	-
P42	Pelli	12.258	39	1	-	0,00%	-	-	-	-	-	-	-	-	-	-	-	-
P43	Lane, peli, crini, setole	88	-	-	-	0,00%	-	-	-	-	-	-	-	-	-	-	-	-
P44	Penne, piume, calugine	106	1	-	-	0,00%	-	-	-	-	-	-	-	-	-	-	-	-
P45	Mangimi di origine animale	196.750	197	-	-	0,00%	-	-	-	-	-	-	-	-	-	-	-	-
P46	Materie prime trasformate di origine animale	6.248	8	-	-	0,00%	-	-	-	-	-	-	-	-	-	-	-	-
P47	Materie prime non trasformate di origine animale	2	-	-	-	0,00%	-	-	-	-	-	-	-	-	-	-	-	-
P48	Ossa, corna, zoccoli e prodotti derivati	4.219	1	-	-	0,00%	-	-	-	-	-	-	-	-	-	-	-	-
P49	Altri prodotti e sottoprod. di o.a. - non dest. alim. animale	10.516	79	-	-	0,00%	-	-	-	-	-	-	-	-	-	-	-	-
P80	Additivi per mangimi e premiscele di additivi per mangimi	175	12	-	-	0,00%	-	-	-	-	-	-	-	-	-	-	-	-
P90	Altri prodotti di interesse veterinario	3.455	10	-	-	0,00%	-	-	-	-	-	-	-	-	-	-	-	-
		<b>2.337.995</b>	<b>6.139</b>	<b>3</b>	<b>11</b>	<b>0,18%</b>	-	-	<b>2</b>	-	-	-	<b>1</b>	<b>2</b>	<b>1</b>	<b>4</b>	-	<b>1</b>

**Allegato 10  
Registrazioni**

UVAC		REGISTRAZIONI ATTIVE	
		Nuove Registrazioni effettuate nel 2022	Totale Registrazioni al 01.01.2023
01	Ancona	83	2.106
02	Bari	64	1.821
03	Bolzano	77	2.696
04	Parma	113	2.411
07	Palermo	50	2.065
08	Roma	49	1.365
10	Genova	12	460
11	Udine	28	916
13	Livorno	78	1.005
16	Milano	294	7.128
17	Reggio Calabria	19	467
18	Napoli	81	1.333
20	Aosta	9	157
22	Sassari	23	886
25	Torino	106	4.549
29	Verona	128	8.092
30	Pescara	35	1.034
<b>Totale</b>		<b>1.249</b>	<b>38.491</b>

**Allegato 11**  
**Elenco indirizzi degli Uffici U.V.A.C.**

COMPARTIMENTO	PEC	SEDE PRINCIPALE	REGIONE/I	INDIRIZZO	CONTATTI
UVAC Puglia-Marche-Umbria-Abruzzo-Molise	sanvet-ba@postacert.sanita.it		ABRUZZO e MOLISE	Corso Vittorio Emanuele II, 10 - 65121 Pescara (PE)	Telefono: 06/59944796 Fax: 085/27829 E-mail: UVAC.AbruzzoMolise@sanita.it
			MARCHE - UMBRIA	C.so Garibaldi, 7 - 60121 Ancona (AN)	Telefono: 06/59944789 Fax: 071/52724 E-mail: UVAC.MarcheUmbria@sanita.it
		X	PUGLIA	C.so De Tullio - Interno porto - 70124 Bari (BA)	Telefono: 06/59944809 Fax: 080/5213894 E-mail: E-mail: UVAC.Puglia@sanita.it
UVAC Lazio	sanvet-rm@postacert.sanita.it	X	LAZIO	Aeroporto "Leonardo da Vinci" 00050 Roma Fiumicino	Telefono: 06 65011426 Fax: 06 6529012 E-mail: UVAC.Lazio@sanita.it
UVAC Liguria	sanvet-ge@postacert.sanita.it	X	LIGURIA	Ponte Caracciolo MONTITAL - 16126 Genova (GE)	Telefono: 06/59944718 Fax: 010/2758716 E-mail: UVAC.Liguria@sanita.it
UVAC Toscana-Sardegna	sanvet-li@postacert.sanita.it	X	TOSCANA	Via Indipendenza 20 - 57100 Livorno (LI)	Telefono: 06/59944725 Fax: 0586/898626 E-mail: UVAC.Toscana@sanita.it
			SARDEGNA	Viale Dante 73 - 07100 Sassari (SS)	Telefono: 06/59944708 Fax: 079/295016 E-mail: UVAC.Sardegna@sanita.it
UVAC Lombardia	sanvet-mi@postacert.sanita.it	X	LOMBARDIA	V.le Monza 1 - 20125 Milano (MI)	Telefono: 06/59944780 Fax: 02/2822922 E-mail: UVAC.Lombardia@sanita.it
UVAC Campania-Basilicata-Calabria-Sicilia	sanvet-na@postacert.sanita.it		CALABRIA	Piazzale Nord - Svincolo Autostradale per il porto - 89122 Reggio Calabria (RC)	Telefono: 06/59944832 06/59949543 Fax: 0965/42664 E-mail: UVAC.Calabria@sanita.it
		X	CAMPANIA BASILICATA	Molo Angioino - Stazione Marittima Scala i - secondo piano - 80133 Napoli	Telefono: 06/59944771 - 06/59948690 Fax: 081/5548008 E-mail: UVAC.CampaniaBasilicata@sanita.it
			SICILIA	Via Cavour 106 CAP 90133 Palermo	Telefono: 06/59944756 06/59948690 Fax: 091/329585 E-mail: UVAC.Sicilia@sanita.it
UVAC Emilia Romagna	sanvet-pr@postacert.sanita.it	X	EMILIA - ROMAGNA	Viale Tanara 31/A - 43100 Parma (PR)	Telefono: 06/59944715 Fax: 0521/701221 E-mail: UVAC.EmiliaRomagna@sanita.it

**Allegato 11**  
**Elenco indirizzi degli Uffici U.V.A.C.**

COMPARTIMENTO	PEC	SEDE PRINCIPALE	REGIONE/I	INDIRIZZO	CONTATTI
UVAC Piemonte- Valle d'Aosta	sanvet-to@postacert.sanita.it	X	PIEMONTE	Piazza Lagrange 1 - 10123 Torino (TO)	Telefono: 06/59944821 Fax: 011/5613638 E-mail: UVAC.Piemonte@sanita.it
			VALLE D'AOSTA	Via Montmayeur 16, 11100 Aosta (AO)	Telefono: 06/59944822 Fax: 0165/236453 E-mail: uvac.valledaosta@sanita.it
UVAC Veneto-Friuli Venezia Giulia- Trentino Alto Adige	sanvet-vr@postacert.sanita.it		FRIULI VENEZIA GIULIA	Via Pozzuolo, 330 - 33100 Udine (UD)	Telefono: n.d. Fax: n.d. E-mail: UVAC.Friuli@sanita.it
			TRENTINO - ALTO ADIGE	Via S.Margherita, 19 - 39049 - Vipiteno (BZ)	Telefono: 06/59944826 Fax: 0472/766679 E-mail: uvac.trentinoaltoadige@sanita.it
		X	VENETO	Via Sommacampagna, 61/A - 37100 Verona (VR)	Telefono: 06/59944777 Fax: 045/8082317 E-mail: UVAC.Veneto@sanita.it

**ROMA**

**GIUGNO**

**2023**

