

# MINISTERO DELLE POLITICHE AGRICOLE ALIMENTARI E FORESTALI

DECRETO 1 ottobre 2015

Denominazione delle varietà di risone e delle corrispondenti  
varietà di riso per l'annata agraria 2015/2016. (15A08661)  
(GU n.271 del 20-11-2015)

IL MINISTRO DELLE POLITICHE AGRICOLE  
ALIMENTARI E FORESTALI

di concerto con

IL MINISTRO  
DELLO SVILUPPO ECONOMICO

Visto l'art. 2 della legge 18 marzo 1958, n. 325, concernente la  
disciplina del commercio interno del riso;

Considerate le istanze rappresentate dalle associazioni di filiera  
di aggiornare la lista delle varietà e le relative biometrie,  
nonché ravvisata l'esigenza di apportare, con effetto immediato,  
alcune modifiche agli allegati all'analogo provvedimento adottato per  
l'annata 2014/2015;

Acquisito il parere favorevole dell'Ente nazionale risi in ordine  
all'adozione delle allegate tabelle di denominazione delle varietà  
di risone e delle corrispondenti varietà di riso, sulla base delle  
determinazioni assunte dai rappresentanti dell'intera filiera di  
settore;

Ritenuto altresì necessario riproporre gli allegati D, E ed F per  
riscontrare positivamente le richieste della filiera, in ordine alla  
facilita' di consultare le disposizioni tecniche che disciplinano  
l'attività agroindustriale del comparto;

Acquisito il parere della Conferenza permanente per i rapporti tra  
lo Stato, le regioni e le province autonome di Trento e Bolzano,  
nella seduta del 30 luglio 2015;

Decreta:

Art. 1

1. La denominazione delle varietà di risone e delle corrispondenti  
varietà di riso, la loro ripartizione in gruppi e le caratteristiche  
di ciascuna varietà per l'annata agraria 2015/2016, sono riportate,  
ai sensi della legge 18 marzo 1958, n. 325, nelle tabelle annesse al  
presente decreto.

2. Le nuove varietà di risone, inserite nell'allegato A,  
rispettano i parametri di classificazione della denominazione di  
vendita, di cui all'allegato F.

3. Allo scopo di verificare la rispondenza alle caratteristiche  
indicate nell'allegato F, la classificazione merceologica delle  
varietà di riso è effettuata secondo le procedure e le modalità di

Non siamo responsabili di eventuali imprecisioni o inesattezze contenute nel testo riportato, l'unico testo facente fede ai fini legali è quello pubblicato sulla versione cartacea della Gazzetta Ufficiale della Repubblica Italiana, ovvero della Gazzetta Ufficiale dell'Unione Europea.

Pagina 1 di 2

cui all'allegato G.

4. Le tolleranze dei difetti consentite per le varietà di riso e la definizione dei difetti stessi sono disciplinate, rispettivamente, dagli allegati D ed E.

Il presente decreto sarà trasmesso alla Corte dei conti per la registrazione e sarà pubblicato nella Gazzetta Ufficiale della Repubblica italiana.

Roma, 1° ottobre 2015

Il Ministro delle politiche agricole  
alimentari e forestali  
Martina

Il Ministro  
dello sviluppo economico  
Guidi

Registrato alla Corte dei conti il 6 novembre 2015  
Ufficio controllo atti MISE e MIPAAF, reg.ne prev. n. 3856

## ALLEGATO A)

DENOMINAZIONE DELLE VARIETA' DI RISONE E DELLE CORRISPONDENTI VARIETA' DI RISO E  
LORO ATTRIBUZIONE AL GRUPPO DI APPARTENENZARISO ITALIANORISONEGruppo comune o originario

AGATA, AMBRA, ARPA, BALILLA, BRIO, CASTORE,  
CENTAURO, CERERE, CL12, CL15, CLEOPATRA,  
DUCATO, ELIO, ERIDANO, GAGERON, KRYSTALLINO,  
LAGOSTINO, MARTE, PERLA, POLLUCE CL, SELENIO,  
SFERA, SOLE CL, TERRA CL, VIRGO

CHINESE ORIGINARIO (ORIGINARIO, ABBONDANZA)

CRIPTO

Gruppo semifino

ALPE, ARCO, CRONO, FLIPPER, FURIA CL, LIDO,  
MUSA, ROSA MARCHETTI, SARA, SAVIO, TEA, WANG

ARGO, MEDEA, NUOVO MARATELLI, ORIONE,  
PADANO (BAHIA)

MARATELLI

VIALONE NANO

VENERE

Gruppo fino

AGAVE, ALICE, ANTARES, ARCHIMEDE, ARIETE,  
ASSO, AUGUSTO, BRAVO, CARMEN, CATULLO,  
CRESO, DARDO, DELFINO, DENEBO, DRAGO, ERCOLE,  
EUROPA, EUROSIS, FENICE, LINCE, LOTO, LUNA CL,  
LUXOR, MECO, NEMBO, NEMESI CL, ONICE, OPALE,  
PRESTO, PUMA, RIBE (EURIBE), RODEO, ROMBO,  
RONALDO, SCIROCCO, SISR215, TEJO, TETI, UNICO,  
VASCO

AIACE

BERTONE (MELLONE, SBARBATO, MUTICO)

FALCO

RISOGruppo comune o originario

ORIGINARIO o AGATA o AMBRA o ARPA o BALILLA o  
BRIO o CASTORE o CENTAURO o CERERE o CL12 o  
CL15 o CLEOPATRA o DUCATO o ELIO o ERIDANO o  
GAGERON o KRYSTALLINO o LAGOSTINO o MARTE o  
PERLA o POLLUCE CL o SELENIO o SFERA o SOLE CL o  
TERRA CL o VIRGO

CHINESE ORIGINARIO

CRIPTO

Gruppo semifino (1)

ALPE o ARCO o CRONO o FLIPPER o FURIA CL o LIDO o  
MUSA o ROSA MARCHETTI o R.M. o SARA o SAVIO o  
TEA o WANG

ARGO o MEDEA o NUOVO MARATELLI o ORIONE o  
PADANO o BAHIA

MARATELLI

VIALONE NANO

VENERE

Gruppo fino (1)

AGAVE o ALICE o ANTARES o ARCHIMEDE o ARIETE o  
ASSO o AUGUSTO o BRAVO o CARMEN o CATULLO o  
CRESO o DARDO o DELFINO o DENEBO o DRAGO o  
ERCOLE o EUROPA o EUROSIS o FENICE o LINCE o  
LOTO o LUNA CL o LUXOR o MECO o NEMBO o  
NEMESI CL o ONICE o OPALE o PRESTO o PUMA o RIBE  
o EURIBE o RODEO o ROMBO o RONALDO o SCIROCCO  
o SISR215 o TEJO o TETI o UNICO o VASCO

AIACE

BERTONE

FALCO



GALASSIA

---

GLORIA, PATO

---

S. ANDREA

---

SAMBA

---

ULISSE

---

NERONE

---

**Gruppo superfino**

ALERAMO, ARBORIO, GENERALE, VOLANO,  
VULCANO

---

BACCO, BALDO, BARONE CL, BIANCA, ELBA, FEDRA,  
GALILEO, NEVE, PROTEO, ROMA

---

CARAVAGGIO, CARNAROLI, CARNISE, CARNISE  
PRECOCE, KARNAK, KEOPE, POSEIDONE

---

ALBATROS, ARSENAL, ARTIGLIO, CENTRO, CL 26,  
CL46, CL 71, CL80, CLXL745, CORIMBO, CRLB1,  
ECCO51CL, ECCO61, ECCO 63, ELLEBI, EOLO, FAST,  
GEMINI, GLADIO, LIBERO, MARE CL, MERCURIO,  
MIRKO, NINFA, OCEANO, SAGITTARIO, SATURNO,  
SCUDO, SIRIO CL, SPRINT, TESEO, THAIBONNET,  
URANO

---

APOLLO, ASIA, BREZZA, ELETTRA, FEBO,  
FRAGRANCE, GANGE, GIANO, GIGLIO, IARIM

---

ARTEMIDE

---

ERMES

---

RISRUS

---

GALASSIA

---

GLORIA o PATO

---

S. ANDREA

---

SAMBA

---

ULISSE

---

NERONE

---

**Gruppo superfino (1)**

ALERAMO o ARBORIO o GENERALE o VOLANO o  
VULCANO

---

BACCO o BALDO o BARONE CL o BIANCA o ELBA o  
FEDRA o GALILEO o NEVE o PROTEO o ROMA

---

CARAVAGGIO o CARNAROLI o CARNISE o CARNISE  
PRECOCE o KARNAK o KEOPE o POSEIDONE

---

ALBATROS o ARSENAL o ARTIGLIO o CENTRO o CL 26  
o CL46 o CL 71 o CL80 o CLXL745 o CORIMBO o CRLB1 o  
ECCO51CL o ECCO61 o ECCO 63 o ELLEBI o EOLO o  
FAST o GEMINI o GLADIO o LIBERO o MARE CL o  
MERCURIO o MIRKO o NINFA o OCEANO o  
SAGITTARIO o SATURNO o SCUDO o SIRIO CL o  
SPRINT o TESEO o THAIBONNET o URANO

---

APOLLO o ASIA o BREZZA o ELETTRA o FEBO o  
FRAGRANCE o GANGE o GIANO o GIGLIO o IARIM

---

ARTEMIDE

---

ERMES

---

RISRUS

---

(1) Resta fermo il divieto previsto dall'art. 4 della Legge 18/3/1958 n° 325 modificato dall'art. 2 della Legge 5/6/1962 n° 586 di miscelare risi di varietà diverse anche se appartenenti allo stesso gruppo.



## ALLEGATO B)

DENOMINAZIONE  
DELLE VARIETA' DI RISONE E DELLE CORRISPONDENTI VARIETA' DI RISO  
E LORO ATTRIBUZIONE AL GRUPPO DI APPARTENENZA

## RISO ESTERO (\*)

**RISONE****Gruppo Comune o Originario**

CALORO  
CHACARERO  
CODY  
COLUSA 1600  
SABINI  
YABANI  
YAMANI

**Gruppo Semifino**

501  
ARKROSE  
BLUEROSE  
CALROSE  
GULFROSE  
MAGNOLIA  
NATO  
ZENITH

**Gruppo Fino**

BELLE PATNA  
BLUEBELLE  
BLUEBONNET  
CENTURY PATNA  
DAWN  
LEBONNET  
NIRA  
PATNA GRAIN  
REXORO  
SELEZIONE 406  
STARBONNET  
TORO

**RISO****Gruppo Comune o Originario**


CALORO o CHACARERO o CODY o COLUSA 1600 o  
SABINI o YABANI o YAMANI

**Gruppo Semifino (1)**

501 o ARKROSE o BLUEROSE o CALROSE o  
GULFROSE o MAGNOLIA o NATO o ZENITH

**Gruppo Fino (1)**

BELLE PATNA o BLUEBELLE o BLUEBONNET o  
CENTURY PATNA o DAWN o LEBONNET o NIRA o  
PATNA GRAIN o REXORO o SELEZIONE 406 o  
STARBONNET o TORO



-----  
 AGULHA  
 FORTUNA  
 PEROLA  
 -----

ALICOMBO  
 MACALIOCA  
 VARY LAVA  
 -----

ARLESIENNE  
 INRA 68/2 o DELTA  
 -----

SIAM PATNA  
 -----

BAROE-BRAND  
 -----

LUNGO SURINAM  
 -----

BASMATI  
 -----

JASMIN o JASMINE <sup>(2)</sup>  
 -----

-----  
 AGULHA o FORTUNA o PEROLA  
 -----

ALICOMBO o MACALIOCA o VARY LAVA  
 -----

ARLESIENNE o INRA 68/2 o DELTA  
 -----

SIAM PATNA  
 -----

BAROE-BRAND  
 -----

LUNGO SURINAM  
 -----


BASMATI  
 -----

JASMIN o JASMINE  
 -----

(1) Resta fermo il divieto previsto dall'art. 4 della Legge 18/3/1958 n° 325 modificato dall'art. 2 della Legge 5/6/1962 n° 586 di miscelare risi di varietà diverse anche se appartenenti allo stesso gruppo.

(2) La varietà è denominata anche con altri nomi, tra cui Fragrant, Thai Fragrant, Thai Hom Mali, e simili.

(\*) Qualora il riso importato presenti le stesse caratteristiche delle varietà italiane, previste in un determinato gruppo, il medesimo riso può essere commercializzato con identica denominazione di gruppo spettante alle varietà italiane, fermo restando l'obbligo di indicazione della varietà.



## ALLEGATO C)

## CARATTERISTICHE DEI RISI ITALIANI

<u>Nome</u>	<u>Lunghezza</u>	<u>Forma</u>	<u>Groschezza</u>	<u>Perla</u>	<u>Striscia</u>	<u>Dente</u>	<u>Testa</u>	<u>Sezione</u>	<u>Altre caratteristiche</u>
-------------	------------------	--------------	-------------------	--------------	-----------------	--------------	--------------	----------------	------------------------------

GRUPPO COMUNE O ORIGINARIO


AGATA	corta	tonda	piccola	assente o breve	assente	regolare	tozza	tondeggianti	----
AMBRA	corta	tonda	piccola	assente o centrale poco estesa	assente	regolare	regolare	tondeggianti	----
ARPA	corta	tonda	piccola	centro laterale	breve	regolare	tozza	tondeggianti	----
BALILLA	corta	tonda	piccola	laterale poco estesa	breve	regolare	tozza	tondeggianti	----
BRIO	corta	tonda	piccola	assente	breve o assente	regolare	regolare	tondeggianti	----
CASTORE	corta	tonda	piccola	centrale estesa	breve	regolare	tozza	tondeggianti	----
CENTAURO	corta	tonda	piccola	centrale poco estesa	assente	regolare	regolare	tondeggianti	----
CERERE	corta	tonda	piccola	assente	assente o breve	regolare	regolare	tondeggianti	----
CL 12	corta	tonda	piccola	assente	breve	sfuggente	regolare	tondeggianti	----
CL 15	corta	tonda	piccola	assente	breve	sfuggente	regolare	tondeggianti	----
CLEOPATRA	corta	tonda	piccola	assente	assente o breve	sfuggente	regolare	tondeggianti	----
DUCATO	corta	tonda	piccola	assente	assente o breve	regolare	regolare	tondeggianti	----
ELIO	corta	tonda	piccola	centrolaterale estesa	allungata	regolare	tozza	tondeggianti	----
ERIDANO	corta	tonda	piccola	assente o centrale poco estesa	assente o breve	sfuggente	regolare	tondeggianti	----
GAGERON	corta	tonda	piccola	assente o centrale poco estesa	assente o breve	regolare	regolare	tondeggianti	----



<u>Nome</u>	<u>Lunghezza</u>	<u>Forma</u>	<u>Groschezza</u>	<u>Perla</u>	<u>Striscia</u>	<u>Dente</u>	<u>Testa</u>	<u>Sezione</u>	<u>Altre caratteristiche</u>
KRYSTALLINO	corta	tonda	piccola	assente o centrale poco estesa	breve o assente	regolare	regolare	tondeggiante	
LAGOSTINO	corta	tonda	piccola	centrale poco estesa	assente	regolare	regolare	tondeggiante	----
MARTE	corta	tonda	piccola	centrale poco estesa	assente	regolare	regolare	tondeggiante	----
PERLA	corta	tonda	piccola	assente	assente	regolare	regolare	tondeggiante	----
POLLUCE CL	corta	tonda	piccola	assente o centrale poco estesa	assente	regolare	regolare	tondeggiante	----
SELENIO	corta	tonda	piccola	assente	breve o assente	regolare	regolare	tondeggiante	----
SFERA	corta	tonda	piccola	assente o centrale poco estesa	assente o breve	sfuggente	regolare	tondeggiante	----
SOLE CL	corta	tonda	piccola	assente	assente	regolare	regolare	tondeggiante	----
TERRA CL	corta	tonda	piccola	assente	assente	sfuggente	regolare	regolare	----
VIRGO	corta	tonda	piccola	assente	assente	regolare	regolare	tondeggiante	----
CHINESE ORIGINARIO	corta	tonda	piccola	centrale poco estesa	assente	sfuggente	regolare	tondeggiante	----
CRIPTO	corta	semi affusolata	piccola	centrale poco estesa	assente	sfuggente	regolare	tondeggiante	----


**GRUPPO SEMIFINO**

ALPE	semi lunga	semi affusolata	piccola	assente	assente o breve	regolare	normale	tondeggiante	----
ARCO	semi lunga	affusolata	media	assente	assente	regolare	normale	tondeggiante	----
CRONO	semi lunga	affusolata	piccola	assente	assente	sfuggente	oblunga	tondeggiante	----
FLIPPER	semi lunga	affusolata	piccola	assente	assente	sfuggente	oblunga	tondeggiante	----






<u>Nome</u>	<u>Lunghezza</u>	<u>Forma</u>	<u>Groschezza</u>	<u>Perla</u>	<u>Striscia</u>	<u>Dente</u>	<u>Testa</u>	<u>Sezione</u>	<u>Altre caratteristiche</u>
FURIA CL	semi lunga	affusolata	piccola	assente	assente	sfuggente	regolare	tondeggiante	----
LIDO	semi lunga	affusolata	piccola	assente	assente	sfuggente	oblunga	tondeggiante	----
MUSA	semi lunga	affusolata	piccola	assente	assente	sfuggente	oblunga	tondeggiante	----
ROSA MARCHETTI	semi lunga	semi affusolata	media	assente	assente	regolare	regolare	tondeggiante	----
SARA	semi lunga	semi affusolata	media	assente	assente	sfuggente	normale	tondeggiante	----
SAVIO	semi lunga	semi affusolata	media	assente	assente	regolare	regolare	tondeggiante	----
TEA	semi lunga	affusolata	media	assente	assente	regolare	regolare	tondeggiante	----
WANG	semi lunga	affusolata	piccola	assente	assente	sfuggente	oblunga	tondeggiante	----
ARGO	semi lunga	semitonda	media	centrolaterale	breve	regolare	regolare	tondeggiante	----
MEDEA	corta	tonda	piccola	centrale estesa	assente	regolare	regolare	tondeggiante	----
NUOVO MARATELLI	semi lunga	semitonda	media	centro laterale	assente o breve	sfuggente	regolare	tondeggiante	----
ORIONE	semi lunga	semitonda	media	centrolaterale poco estesa	allungata	sfuggente	regolare	tondeggiante	----
PADANO (Bahia)	semi lunga	semitonda	media	centrolaterale poco estesa	allungata	sfuggente	regolare	tondeggiante	----
MARATELLI	semi lunga	tonda	media	laterale poco estesa	breve	pronunciato	asimmetrica	tondeggiante	----
VIALONE NANO	semi lunga	tonda	media	centrale estesa	assente	pronunciato	tozza	tondeggiante	----
VENERE	semi lunga	semi affusolata	media	assente	assente	regolare	oblunga	tondeggiante	pericarpo nero aromatico o profumato naturale




**GRUPPO FINO**


Nome	Lunghezza	Forma	Groschezza	Perla	Striscia	Dente	Testa	Sezione	Altre caratteristiche
AGAVE	lunga	affusolata	media	assente	assente	regolare	oblunga	schacciata	----
ALICE	lunga	affusolata	media	assente o centrale poco estesa	assente	regolare	oblunga	tondeggianti	----
ANTARES	lunga	affusolata	media	assente	assente	sfuggente	oblunga	schacciata	----
ARCHIMEDE	lunga	affusolata	media	assente	assente	regolare	oblunga	schacciata	----
ARIETE	lunga	affusolata	media	assente	assente	regolare	oblunga	tondeggianti	----
ASSO	lunga	semi affusolata	media	assente o laterale poco estesa	breve o assente	regolare	oblunga	tondeggianti	----
AUGUSTO	lunga	affusolata	media	assente	assente	regolare	oblunga	schacciata	----
BRAVO	lunga	affusolata	media	assente	assente	regolare	oblunga	tondeggianti	----
CARMEN	lunga	affusolata	media	assente	assente	regolare	oblunga	tondeggianti	----
CATULLO	lunga	affusolata	media	assente	assente	regolare	oblunga	schacciata	----
CRESO	lunga	affusolata	media	assente	assente o breve	regolare	oblunga	schacciata	----
DARDO	lunga	semi affusolata	media	assente	assente o breve	sfuggente	oblunga	schacciata	----
DELFINO	lunga	semi affusolata	media	assente o laterale poco estesa	breve o assente	regolare	oblunga	tondeggianti	----
DENEB	lunga	semi affusolata	media	assente	assente	regolare	oblunga	tondeggianti	----
DRAGO	lunga	affusolata	media	assente o centrale	assente	pronunciato	oblunga	schacciata	----
ERCOLE	lunga	affusolata	media	assente	assente	regolare	oblunga	tondeggianti	----



<u>Nome</u>	<u>Lunghezza</u>	<u>Forma</u>	<u>Groschezza</u>	<u>Perla</u>	<u>Striscia</u>	<u>Dente</u>	<u>Testa</u>	<u>Sezione</u>	<u>Altre caratteristiche</u>
EUROPA	lunga	semi affusolata	media	assente o centro laterale poco estesa	assente o breve	sfuggente	oblunga	tondeggiante	----
EUROISIS	lunga	molto affusolata	media	assente	assente	sfuggente	oblunga	tondeggiante	----
FENICE	lunga	affusolata	media	assente	breve	sfuggente	oblunga	tondeggiante	----
LINCE	lunga	semi affusolata	media	assente	assente	sfuggente	oblunga	schacciata	----
LOTO	lunga	semi affusolata	media	assente o centrale poco estesa	breve o assente	regolare	oblunga	tondeggiante	----
LUNA CL	lunga	affusolata	media	assente	assente	sfuggente	oblunga	tondeggiante	----
LUXOR	lunga	semi affusolata	media	assente o centrale poco estesa	breve o assente	regolare	oblunga	tondeggiante	----
MECO	lunga	affusolata	media	assente	assente	regolare	oblunga	schacciata	----
NEMBO	lunga	semi affusolata	media	assente o laterale poco estesa	breve o assente	regolare	oblunga	tondeggiante	----
NEMESI CL	lunga	affusolata	media	assente	assente	regolare	oblunga	schacciata	----
ONICE	lunga	affusolata	media	assente	assente o breve	regolare	regolare	tondeggiante	----
OPALE	lunga	affusolata	media	centrale o assente	assente	sfuggente	oblunga	tondeggiante	----
PRESTO	lunga	semi affusolata	media	assente	assente o breve	sfuggente	oblunga	schacciata	----
PUMA	lunga	affusolata	media	assente	assente	regolare	oblunga	tondeggiante	----
RIBE (Euribe)	lunga	affusolata	media	centrolaterale poco estesa	assente o breve	pronunciato	oblunga	schacciata	----
RODEO	lunga	affusolata	media	centrolaterale poco estesa	assente o breve	pronunciato	oblunga	schacciata	----
ROMBO	lunga	molto affusolata	media	assente	assente o breve	sfuggente	oblunga	tondeggiante	----
RONALDO	lunga	semi affusolata	media	assente	assente o breve	sfuggente	oblunga	schacciata	----




<u>Nome</u>	<u>Lunghezza</u>	<u>Forma</u>	<u>Groschezza</u>	<u>Perla</u>	<u>Striscia</u>	<u>Dente</u>	<u>Testa</u>	<u>Sezione</u>	<u>Altre caratteristiche</u>
SCIROCCO	lunga	affusolata	media	assente	assente	sfuggente	regolare	tondeggiante	----
SISR215	lunga	molto affusolata	media	assente	assente o laterale poco estesa	sfuggente	oblunga	tondeggiante	----
TEJO	lunga	affusolata	media	assente	assente	sfuggente	oblunga	tondeggiante	----
TETI	lunga	affusolata	media	assente	assente	sfuggente	regolare	tondeggiante	----
UNICO	lunga	semi affusolata	media	assente	assente o breve	sfuggente	oblunga	schacciata	----
VASCO	lunga	affusolata	media	assente o centrale poco estesa	breve o assente	sfuggente	oblunga	tondeggiante	----
AIACE	lunga	molto affusolata	media	assente	assente	sfuggente	oblunga	schacciata	----
BERTONE	lunga	semi affusolata	grossa	centrale poco estesa	assente	regolare	oblunga	tondeggiante	----
FALCO	lunga	semi affusolata	grossa	assente	assente o breve	pronunciato	oblunga	tondeggiante	----
GALASSIA	lunga	semi affusolata	grossa	centrale molto estesa	assente	sfuggente	regolare	tondeggiante	----
GLORIA	lunga	semi affusolata	grossa	centro laterale poco estesa	breve	regolare	regolare	tondeggiante	----
PATO	lunga	semi affusolata	grossa	assente o centrale poco estesa	assente	regolare	regolare	tondeggiante	----
S. ANDREA	lunga	semi affusolata	grossa	centrolaterale poco estesa	breve	regolare	regolare	tondeggiante	----
SAMBA	molto lunga	semitonda	grossa	centrale estesa	breve	pronunciato	regolare	schacciata	----
ULISSE	lunga	semitonda	grossa	centrale estesa	assente	pronunciato	oblunga	tondeggiante	----
NERONE	semi lunga	semi affusolata	media	assente	assente	sfuggente	normale	tondeggiante	pericarpo nero




**GRUPPO SUPERFINO**


Nome	Lunghezza	Forma	Groschezza	Perla	Striscia	Dente	Testa	Sezione	Altre caratteristiche
ALERAMO	molto lunga	semi affusolata	molto grossa	centrale estesa	assente o breve	regolare	oblunga	schacciata	----
ARBORIO	molto lunga	semitonda	molto grossa	centrale estesa	assente	pronunciato	oblunga	schacciata	----
GENERALE	molto lunga	semitonda	molto grossa	centrale estesa	assente	pronunciato	oblunga	tondeggianti	----
VOLANO	molto lunga	semitonda	molto grossa	centrale estesa	breve	pronunciato	regolare	tondeggianti	----
VULCANO	lunga	semi affusolata	grossa	centrolaterale poco estesa	allungata	regolare	regolare	tondeggianti	----
BACCO	lunga	semi affusolata	grossa	centrolaterale poco estesa	assente	regolare	regolare	tondeggianti	----
BALDO	lunga	semi affusolata	grossa	assente o centrale poco estesa	assente	regolare	regolare	tondeggianti	----
BARONE CL.	lunga	semi affusolata	grossa	centrale molto estesa	assente o breve	sfuggente	regolare	tondeggianti	----
BIANCA	lunga	semi affusolata	media	assente	assente	regolare	regolare	tondeggianti	----
ELBA	lunga	semi affusolata	grossa	centrolaterale poco estesa	assente o breve	pronunciato	oblunga	tondeggianti	----
FEDRA	lunga	semi affusolata	media	assente o centrale poco estesa	breve	sfuggente	regolare	tondeggianti	----
GALILEO	lunga	semi affusolata	media	assente	assente	regolare	regolare	tondeggianti	----
NEVE	lunga	semi affusolata	grossa	assente o centrale poco estesa	assente o breve	sfuggente	oblunga	tondeggianti	----
PROTEO	lunga	semi affusolata	grossa	centrale estesa	breve	regolare	regolare	tondeggianti	----
ROMA	lunga	semi affusolata	grossa	centrolaterale poco estesa	allungata	regolare	regolare	tondeggianti	----
CARAVAGGIO	molto lunga	semi affusolata	grossa	centrolaterale	assente	pronunciato	oblunga	tondeggianti	----
CARNAROLI	molto lunga	semi affusolata	grossa	centrolaterale	assente	pronunciato	oblunga	tondeggianti	----



<u>Nome</u>	<u>Lunghezza</u>	<u>Forma</u>	<u>Groschezza</u>	<u>Perla</u>	<u>Striscia</u>	<u>Dente</u>	<u>Testa</u>	<u>Sezione</u>	<u>Altre caratteristiche</u>
CARNISE	molto lunga	semi affusolata	grossa	centrolaterale	assente o breve	pronunciato	oblunga	tondeggiante	----
CARNISE PRECOCE	molto lunga	semi affusolata	grossa	centrolaterale	assente o breve	pronunciato	oblunga	tondeggiante	----
KARNAK	molto lunga	semi affusolata	grossa	centrolaterale	assente	pronunciato	oblunga	tondeggiante	----
KEOPE	molto lunga	semi affusolata	grossa	centrolaterale	assente	pronunciato	oblunga	tondeggiante	----
POSEIDONE	lunga	semitonda	grossa	centrale estesa	assente	pronunciato	oblunga	tondeggiante	----
ALBATROS	lunga	molto affusolata	piccola	assente	assente	sfuggente	oblunga	schacciata	----
ARSENAL	lunga	molto affusolata	piccola	assente	assente	sfuggente	oblunga	schacciata	----
ARTIGLIO	lunga	molto affusolata	piccola	assente	assente	sfuggente	oblunga	schacciata	----
CENTRO	lunga	molto affusolata	piccola	assente	assente	sfuggente	oblunga	schacciata	----
CL 26	lunga	molto lunga	piccola	assente	assente	sfuggente	oblunga	schacciata	----
CL 46	lunga	semi affusolata	piccola	assente	assente	sfuggente	oblunga	schacciata	----
CL 71	lunga	molto lunga	piccola	assente	assente	sfuggente	oblunga	schacciata	----
CL 80	lunga	molto affusolata	piccola	assente	assente	sfuggente	oblunga	schacciata	----
CLXL745	lunga	molto affusolata	piccola	assente	assente	sfuggente	oblunga	schacciata	----
CORIMBO	lunga	molto lunga	piccola	assente	assente	sfuggente	oblunga	schacciata	----
CRLB1	lunga	molto affusolata	piccola	assente	assente	sfuggente	oblunga	schacciata	----
ECCO 51 CL	lunga	molto lunga	piccola	centrale poco estesa	assente	sfuggente	oblunga	schacciata	----
ECCO 61	lunga	molto lunga	piccola	centrale poco estesa	assente	sfuggente	oblunga	schacciata	----




<u>Nome</u>	<u>Lunghezza</u>	<u>Forma</u>	<u>Groschezza</u>	<u>Perla</u>	<u>Striscia</u>	<u>Dente</u>	<u>Testa</u>	<u>Sezione</u>	<u>Altre caratteristiche</u>
ECCO 63	lunga	molto lunga	piccola	centrale	assente	sfuggente	oblunga	schacciata	----
ELLEBI	lunga	molto affusolata	piccola	assente	assente	sfuggente	oblunga	schacciata	----
EOLO	lunga	molto affusolata	piccola	assente	assente	sfuggente	oblunga	schacciata	----
FAST	lunga	molto affusolata	piccola	assente	assente	sfuggente	oblunga	schacciata	----
GEMINI	lunga	molto affusolata	piccola	assente	assente	sfuggente	oblunga	schacciata	----
GLADIO	lunga	molto affusolata	piccola	assente	assente	sfuggente	oblunga	schacciata	----
LIBERO	lunga	semi affusolata	piccola	assente	assente	sfuggente	oblunga	schacciata	----
MARE CL	lunga	molto lunga	piccola	assente	assente	sfuggente	oblunga	schacciata	----
MERCURIO	lunga	molto affusolata	piccola	assente	assente	sfuggente	oblunga	schacciata	----
MIRKO	lunga	molto lunga	piccola	assente	assente	sfuggente	oblunga	schacciata	----
NINFA	lunga	Semi affusolata	piccola	assente	assente	sfuggente	oblunga	schacciata	----
OCEANO	lunga	molto affusolata	piccola	assente	assente	sfuggente	oblunga	schacciata	----
SAGITTARIO	lunga	molto affusolata	piccola	assente	assente	sfuggente	oblunga	schacciata	----
SATURNO	lunga	molto affusolata	piccola	assente	assente	sfuggente	oblunga	schacciata	----
SCUDO	lunga	molto affusolata	piccola	assente	assente	sfuggente	oblunga	schacciata	----
SIRIO CL	lunga	molto lunga	piccola	assente	assente	sfuggente	oblunga	schacciata	----
SPRINT	lunga	molto affusolata	piccola	assente	assente	sfuggente	oblunga	schacciata	----
TESEO	lunga	molto affusolata	piccola	assente	assente	sfuggente	oblunga	schacciata	----





<u>Nome</u>	<u>Lunghezza</u>	<u>Forma</u>	<u>Groschezza</u>	<u>Perla</u>	<u>Striscia</u>	<u>Dente</u>	<u>Testa</u>	<u>Sezione</u>	<u>Altre caratteristiche</u>
THAIBONNET	lunga	molto affusolata	piccola	assente o laterale poco estesa	assente	sfuggente	oblunga	schacciata	----
URANO	lunga	molto affusolata	piccola	assente	assente	sfuggente	oblunga	schacciata	----
APOLLO	lunga	molto affusolata	piccola	assente	assente	sfuggente	oblunga	schacciata	aromatico o profumato naturale
ASIA	lunga	molto affusolata	piccola	assente	assente	sfuggente	oblunga	schacciata	aromatico o profumato naturale
BREZZA	lunga	molto lunga	piccola	assente	assente	sfuggente	oblunga	schacciata	aromatico o profumato naturale
ELETTRA	lunga	molto affusolata	piccola	assente	assente	sfuggente	oblunga	schacciata	aromatico o profumato naturale
FEBO	lunga	molto affusolata	piccola	assente	assente	sfuggente	oblunga	schacciata	aromatico o profumato naturale
FRAGRANCE	lunga	molto affusolata	piccola	assente	assente o breve	sfuggente	oblunga	schacciata	aromatico o profumato naturale
GANGE	lunga	molto affusolata	piccola	assente	assente	sfuggente	oblunga	schacciata	aromatico o profumato naturale
GIANO	lunga	molto affusolata	piccola	assente	assente	sfuggente	oblunga	schacciata	aromatico o profumato naturale
GIGLIO	lunga	molto affusolata	piccola	assente	assente o breve	sfuggente	oblunga	schacciata	aromatico o profumato naturale
IARIM	lunga	molto affusolata	piccola	assente	assente	sfuggente	oblunga	schacciata	aromatico o profumato naturale
ARTEMIDE	lunga	molto lunga	piccola	assente	assente	sfuggente	oblunga	schacciata	pericarpo nero aromatico o profumato naturale
ERMES	lunga	molto lunga	piccola	assente	assente	sfuggente	oblunga	schacciata	pericarpo rosso aromatico o profumato naturale
RISRUS	lunga	molto lunga	piccola	centrale poco estesa	assente	regolare	oblunga	schacciata	pericarpo rosso





## CARATTERISTICHE DEI RISI ESTERI

<u>Nome</u>	<u>Lunghezza</u>	<u>Forma</u>	<u>Groschezza</u>	<u>Perla</u>	<u>Striscia</u>	<u>Dente</u>	<u>Testa</u>	<u>Sezione</u>	<u>Altre caratteristiche</u>
-------------	------------------	--------------	-------------------	--------------	-----------------	--------------	--------------	----------------	------------------------------

**GRUPPO COMUNE O ORIGINARIO**

CALORO	corta	tonda	piccola	laterale poco estesa	allungata	normale	normale	tonda	----
CHACARERO	corta	affusolata	piccola	assente	assente	regolare	oblunga	ellittica	----
CODY	corta	tonda	piccola	assente	breve	sfuggente	regolare	tonda	----
COLUSA 1600	corta	tonda	piccola	laterale poco estesa	assente	normale	normale	tonda	----
SABINI	corta	tonda	piccola	assente	assente	sfuggente	regolare	tonda	----
YABANI	corta	tonda	piccola	laterale poco estesa o assente	breve o assente	sfuggente	regolare	tonda	----
YAMANI	corta	tonda	piccola	assente	assente	regolare	regolare	tonda	----

**GRUPPO SEMIFINO**


501	semi lunga	semi affusolata	piccola	assente	assente	sfuggente	oblunga	tonda	----
ARKROSE	semi lunga	semi affusolata	media	assente	assente	pronunciato	oblunga	ellittica	----
BLUROSE	semi lunga	semi affusolata	media	assente	assente	regolare	oblunga	ellittica	----
CALROSE	semi lunga	semi tonda	media	assente	assente	sfuggente	oblunga	tondeggiante	----
GULFROSE	semi lunga	semi affusolata	media	assente	assente	pronunciato	oblunga	ellittica	----
MAGNOLIA	semi lunga	semi affusolata	media	assente	assente	pronunciato	oblunga	ellittica	----
NATO	semi lunga	semi affusolata	piccola	assente	assente	pronunciato	oblunga	ellittica	----
ZENITH	semi lunga	semi affusolata	media	assente	assente	pronunciato	oblunga	ellittica	----




<u>Nome</u>	<u>Lunghezza</u>	<u>Forma</u>	<u>Groschezza</u>	<u>Perla</u>	<u>Striscia</u>	<u>Dente</u>	<u>Testa</u>	<u>Sezione</u>	<u>Altre caratteristiche</u>
-------------	------------------	--------------	-------------------	--------------	-----------------	--------------	--------------	----------------	------------------------------

**GRUPPO FINO**

BELLE PATNA	lunga	affusolata	piccola	assente	assente	sfuggente	oblunga	tonda	----
BLUEBELLE	lunga	affusolata	piccola	assente	assente	sfuggente	normale	tondeggiante	----
BLUEBONNET	lunga	affusolata	piccola	assente	assente	regolare	oblunga	tonda	----
CENTURY PATNA	lunga	affusolata	piccola	assente	assente	sfuggente	oblunga	tonda	----
DAWN	lunga	affusolata	media	assente	assente	sfuggente	normale	tondeggiante	----
LEBONNET	molto lunga	affusolata	media	assente	assente	regolare	normale	tondeggiante	----
NIRA	molto lunga	affusolata	piccola	assente	assente	regolare	oblunga	tonda	----
PATNA GRAIN	molto lunga	affusolata	media	assente	assente	sfuggente	oblunga	tonda	----
REXORO	lunga	affusolata	piccola	assente	assente	regolare	oblunga	tonda	----
SELEZIONE 406	lunga	affusolata	grossa	assente	assente	pronunciato	oblunga	tondeggiante	----
STARBONNET	lunga	affusolata	media	assente	assente	regolare	normale	tondeggiante	----
TORO	lunga	affusolata	piccola	assente	assente	pronunciato	oblunga	tonda	----
AGULHA	lunga	affusolata	media	assente	assente	sfuggente	oblunga	tonda	----
FORTUNA	molto lunga	affusolata	grossa	assente	assente	pronunciato	oblunga	tondeggiante	----
PEROLA	lunga	affusolata	media	assente	assente	sfuggente	oblunga	tonda	----
ALICOMBO	molto lunga	affusolata	media	assente	assente	sfuggente	oblunga	ellittica	----



<u>Nome</u>	<u>Lunghezza</u>	<u>Forma</u>	<u>Groschezza</u>	<u>Perla</u>	<u>Striscia</u>	<u>Dente</u>	<u>Testa</u>	<u>Sezione</u>	<u>Altre caratteristiche</u>
MACALIOCA	molto lunga	affusolata	media	assente	assente	sfuggente	oblunga	tonda	----
VARY LAVA	molto lunga	affusolata	grossa	assente	assente	sfuggente	oblunga	tonda	----
ARLESIENNE	lunga	semi affusolata	grossa	assente	assente	normale	regolare	tondeggiante	----
INRA 68/2 o DELTA	lunga	affusolata	media	assente	assente	sfuggente	regolare	tondeggiante	----
SIAM PATNA	lunga	affusolata	piccola	assente	assente	sfuggente	oblunga	tonda	----
BAROE-BRAND	lunga	affusolata	piccola	assente	assente	sfuggente	oblunga	ellittica	----
LUNGO SURINAM	molto lunga	molto affusolata	media	assente	assente	sfuggente	oblunga	tondeggiante	----
BASMATI	lunga	molto affusolata	piccola	assente	assente	sfuggente	oblunga	schacciata	aromatico o profumato naturale
JASMIN o JASMINE	molto lunga	molto affusolata	piccola	assente	assente	sfuggente	oblunga	tonda	aromatico o profumato naturale



**ALLEGATO D)**

## TOLLERANZE CONSENTITE PER LE VARIETA' DI RISO CHE NON HANNO SUBITO UN TRATTAMENTO IDROTERMICO (non parboiled)

Grani spuntati	5,00%	
Grani striati rossi	3,00%	
Disformità naturali e impurità varietali	10,00%	massimo impurità varietali 5,00%
Grani gessati	4,50%	
Grani danneggiati	2,50%	
Grani danneggiati da calore (*)	0,05%	
Grani di riso che hanno subito un trattamento idrotermico (parboiled)	0,10%	
Rotture	5,00%	

(\*) Per le varietà Basmati e Jasmin/Jasmine la tolleranza di grani danneggiati da calore è elevata a 0,50%

## TOLLERANZE CONSENTITE PER LE VARIETA' DI RISO CHE HANNO SUBITO UN TRATTAMENTO IDROTERMICO (parboiled)

Grani striati rossi	1,00%	
Impurità varietali	5,00%	
Grani di riso che non hanno subito un trattamento idrotermico (non parboiled)	0,10%	
Grani non completamente gelatinizzati		4,00%
Grani danneggiati	2,00%	
Pecks	1,00%	
Rotture	5,00%	

NOTE GENERALI

- Per tutte le varietà sono consentite le seguenti tolleranze di corpi estranei:
  - sostanze minerali o vegetali non commestibili, a condizione che esse non siano tossiche: 0,01%
  - presenza di semi, parte di semi e loro derivati commestibili: 0,10%

Nelle varietà vendute come "sottotipo" le tolleranze dei corpi estranei di cui al precedente punto b) sono consentite fino allo 0,40%.
- I risi aventi una percentuale di grani striati rossi superiore al 3% debbono essere venduti come risi "Ostigliati", senza che tale fatto li faccia ricadere fra i risi "sottotipo". La dichiarazione di riso "Ostigliato" deve essere riportata sulle confezioni in aggiunta alle diciture obbligatorie e con le stesse dimensioni. La dichiarazione di riso "Ostigliato" viene tuttavia omessa per i risi integrali a pericarpo rosso; in questo caso la dichiarazione di "riso integrale rosso" deve essere riportata sulle confezioni in aggiunta alle diciture obbligatorie e con le stesse dimensioni.
- Per destrinoso si intende quel riso, derivato da particolari varietà, che per le sue caratteristiche ereditarie, presenta il granello di colore bianco - latte, opaco e non farinoso. La dichiarazione di riso "destrinoso" deve essere riportata sulle confezioni in aggiunta alle diciture obbligatorie e con le stesse dimensioni.
- Nei risi "sottotipo" è consentita una tolleranza di due punti sulla percentuale di rotture, quando dichiarata.
- Le varietà di risone e dei corrispondenti risi non classificati nell'allegato A) o B) possono essere vendute unicamente quali appartenenti al Gruppo "Comune o Originario".
- Risetti: sono le granelle disformi, anche se spuntate, e le granelle gessate o comunque difettate con rotture massime del 10%. Tale prodotto deve essere venduto senza riferimento al nome di riso o a varietà dello stesso.



**ALLEGATO E)****DEFINIZIONE DEI DIFETTI**

- A) **GRANI SPUNTATI:** grani ai quali è stato tolto tutto il dente.
- B) **GRANI STRIATI ROSSI:** grani che presentano, secondo diverse intensità e tonalità, delle striature longitudinali di colore rosso, dovuti a residui del pericarpo.
- C) **GRANI CHE PRESENTANO DELLE DISFORMITA' NATURALI:** sono considerate disformità naturali le disformità di origine ereditaria o meno, rispetto alle caratteristiche morfologiche tipiche delle varietà.
- D) **IMPURITA' VARIETALI:** per le impurità varietali è da intendersi la presenza di grani appartenenti ad altre varietà. La grana striata rossa di altro gruppo è considerata impurità varietale.
- E) **GRANI GESSATI:** per i risi di produzione estera sono gessati i grani di cui almeno i tre quarti della superficie presentano un aspetto opaco e farinoso. Per i risi di produzione italiana sono gessate le granelle che si presentano opache e farinose:
- oltre il 40% della loro superficie per le varietà a perla assente;
  - oltre il 70% della superficie per le varietà a perla poco estesa;
  - oltre il 90% della loro superficie per le varietà a perla estesa.
- F) **GRANI DANNEGGIATI:** grani o parti di grani che mostrano un evidente deterioramento provocato da umidità, infestazioni, predatori o altre cause, ma che non sono danneggiati da calore.
- G) **GRANI DANNEGGIATI DA CALORE:** grani o parti di grani la cui colorazione naturale è cambiata per effetto di un riscaldamento di origine microbiologica.
- H) **GRANI ROTTI o ROTTURE:** grani a cui è stata tolta una parte del volume superiore al dente
- I) **GRANI NON COMPLETAMENTE GELATINIZZATI:** Grani di riso che, durante il trattamento idrotermico (parboiled), non hanno subito la completa gelatinizzazione dell'amido e che pertanto non risultano totalmente privi di parti biancastre visibili ad occhio nudo.
- J) **PECKS:** Grani o parti di grani di riso che hanno subito un trattamento idrotermico (parboiled) nei quali più di 1/4 della superficie presenta una colorazione nera o marrone scura.




**ALLEGATO F)**

COLONNA (1) - DENOMINAZIONI RISO	COLONNA (2) - CARATTERISTICHE DI RIFERIMENTO
<b>Gruppo Comune o Originario</b>	
Comune o Originario	Lunghezza inferiore o uguale a 5,2 mm Rapporto lunghezza/larghezza inferiore o uguale a 2,0
<b>Gruppo Semifino</b>	
Vialone nano	Lunghezza compresa tra 5,4 e 5,8 mm Larghezza compresa tra 3,2 e 3,5 mm Rapporto lunghezza/larghezza compreso tra 1,6 e 1,8 Consistenza maggiore o uguale a 0,85 kg/cm <sup>2</sup> Perla molto estesa
<b>Gruppo Fino</b>	
Ribe	Lunghezza compresa tra 5,8 e 6,8 mm Larghezza compresa tra 2,4 e 2,8 mm Rapporto lunghezza/larghezza compreso tra 2,0 e 2,7
S. Andrea	Lunghezza compresa tra 6,2 e 6,7 mm Larghezza compresa tra 2,9 e 3,1 mm Rapporto lunghezza/larghezza compreso tra 2,1 e 2,3 Consistenza compresa tra 0,60 e 0,75 kg/cm <sup>2</sup> Perla poco estesa
<b>Gruppo Superfino</b>	
Arborio	Lunghezza compresa tra 6,6 e 7,2 mm Larghezza compresa tra 3,2 e 3,4 mm Rapporto lunghezza/larghezza compreso tra 2,0 e 2,2 Consistenza compresa tra 0,65 e 0,80 kg/cm <sup>2</sup> Perla molto estesa
Roma o Baldo	Lunghezza compresa tra 6,4 e 7,2 mm Larghezza compresa tra 2,9 e 3,1 mm Rapporto lunghezza/larghezza compreso tra 2,2 e 2,4 Consistenza compresa tra 0,60 e 0,80 kg/cm <sup>2</sup> Perla da poco a molto estesa
Carnaroli	Lunghezza compresa tra 6,5 e 7,0 mm Larghezza compresa tra 2,9 e 3,1 mm Rapporto lunghezza/larghezza compreso tra 2,2 e 2,3 Consistenza maggiore o uguale a 0,85 kg/cm <sup>2</sup> Perla molto estesa
Thaibonnet	Lunghezza maggiore o uguale a 6,0 mm Rapporto lunghezza/larghezza maggiore o uguale a 3,0

COLONNA (2): Limitatamente alle corrispondenti denominazioni indicate nella colonna (1), le caratteristiche indicate rappresentano esclusivamente il criterio di valutazione ai fini dell'inclusione di nuove varietà nelle corrispondenti denominazioni previste nell'allegato A.

La rispondenza alle caratteristiche previste è verificata sulla base della media delle misurazioni effettuate su campioni di riso lavorato.

Nell'allegato G sono dettagliate le disposizioni applicative per l'ottenimento dei suddetti campioni e la verifica delle loro caratteristiche.



Allegato G**Classificazione merceologica delle varietà di riso iscritte nel registro nazionale delle varietà di specie agrarie e nel catalogo comunitario: disposizioni applicative per l'ottenimento dei campioni e la verifica delle loro caratteristiche merceologiche.**

Scopo delle presenti disposizioni è definire le modalità operative per verificare la rispondenza di una varietà alle caratteristiche indicate nell'allegato F del decreto annuale di cui all'art. 2 della legge 325/58, ai fini dell'inclusione della varietà stessa nella corrispondente denominazione prevista nell'allegato A dello stesso decreto. Le presenti disposizioni si applicano:

1. alle varietà in corso di iscrizione al registro italiano;
2. alle varietà iscritte nel catalogo comunitario.

**I - PRESENTAZIONE DELLE DOMANDE**

Per richiedere l'inclusione di una varietà nella corrispondente denominazione prevista nell'allegato A, il costituente della varietà, oppure un "portatore di interesse", deve presentare apposita domanda a:

- **CRA-SCS**  
Via Ugo Bassi 8  
20159 Milano (scs.vc@pec.entecra.it)

e per conoscenza a:

- **Ministero delle Politiche Agricole Alimentari e Forestali**
  - DG politiche internazionali e dell'Unione europea  
PIUE IV - OCM unica e produzioni vegetali  
Via XX Settembre 20 ROMA (pocoi4@pec.politicheagricole.gov.it)
  - DG dello sviluppo rurale  
DISR V - produzioni vegetali  
Via XX Settembre 20 ROMA (cosvir9@pec.politicheagricole.gov.it)
- **Ente Nazionale Risi**  
Via S. Vittore, 40  
20123 Milano (mercati@cert.enterisi.it)
- **Responsabile del mantenimento in purezza della varietà.**

La domanda deve pervenire entro il 15 gennaio ai destinatari sopra indicati e deve contenere l'elenco delle analisi richieste. La domanda può inoltre contenere, se del caso, la richiesta di inserimento della varietà in una delle classi merceologiche previste dall'allegato F del decreto annuale di cui sopra.

La domanda è da intendersi relativa all'intero ciclo di rilievi ed accertamenti necessari ai fini della classificazione della varietà, come di seguito descritti.

Per le sole varietà che nel 2015 effettuano il primo anno di prova ufficiale per l'iscrizione al registro italiano, la domanda potrà essere presentata entro 30 giorni di calendario dalla pubblicazione del presente decreto.





**II - DOCUMENTAZIONE E MATERIALE DA PRESENTARE****1. Varietà in corso di iscrizione al registro italiano.**

Le valutazioni sono effettuate per due (o tre) anni sui campioni, forniti dal costituente, utilizzati ai fini dell'iscrizione. Se la procedura di iscrizione prevede un anno di prova sotto sorveglianza ufficiale, le valutazioni tengono conto anche dei dati rilevati dal costituente in tale anno; tali dati dovranno essere allegati alla domanda di cui al capitolo I.

**2. Varietà iscritta nel catalogo comunitario.**

Per procedere alla valutazione della varietà, CRA-SCS deve disporre della scheda descrittiva (di cui all'art. 9 della Direttiva 2002/53 CE del Consiglio) e di un quantitativo sufficiente di semente da campione standard o da semente certificata in Italia, della varietà da analizzare.

E' compito del soggetto richiedente inviare il campione standard (o la semente certificata in Italia) del peso minimo di 3 kg e la relativa scheda descrittiva, al seguente indirizzo:

**CRA-SCS**

Laboratorio analisi sementi  
SS 11 per Torino, km 2.5  
13100 Vercelli

Il campione e la scheda descrittiva devono pervenire a CRA-SCS entro il 15 febbraio.

**III - ANALISI E ACCERTAMENTI****1. Varietà in corso di iscrizione al registro italiano.**

Sul campione fornito dal costituente, ai fini dell'iscrizione della varietà nel registro nazionale, CRA-SCS effettua i rilievi dei parametri previsti nell'allegato F del Decreto annuale di cui alla legge n. 325/58.


**2. Varietà iscritta nel catalogo comunitario.**

Sul campione standard (o sulla semente certificata in Italia), fornito dal richiedente, CRA-SCS provvede ad attivare le necessarie azioni tecniche per la preparazione di due sub-campioni.

a) Sul primo sub-campione vengono effettuati i rilievi dei parametri previsti nell'allegato F del Decreto annuale di cui alla legge n. 325/58.

b) Il secondo sub-campione viene utilizzato per seminare 2 parcelle, in 2 diverse località scelte tra quelle già utilizzate per le prove agronomiche dell'iscrizione al registro nazionale. Sulle piante delle parcelle vengono effettuati i rilievi necessari a verificare la corrispondenza tra le loro caratteristiche e quelle riportate nella scheda descrittiva. Inoltre con il materiale raccolto da entrambe le parcelle viene formato un campione sul quale vengono effettuati gli stessi rilievi già effettuati sul primo sub-campione, al fine di valutare le caratteristiche merceologiche della varietà coltivata nel territorio italiano.

Nel caso in cui i dati rilevati sui campioni sopra descritti non consentano la classificazione della varietà nella classe merceologica richiesta, la valutazione può essere effettuata utilizzando, oltre ai due dati rilevati come sopra descritto, anche il dato rilevato da un campione ottenuto ripetendo per un ulteriore anno la procedura sopra indicata al punto b). A tal fine deve essere presentata specifica domanda dal soggetto richiedente, con le stesse modalità descritte nel capitolo I.





**IV - ELABORAZIONE DEI DATI**

I risultati delle analisi e degli accertamenti effettuati, non appena disponibili sono inviati da CRA-SCS a:

- Ente Nazionale Risi (direzione@enterisi.it)
- Soggetto richiedente

Al termine del ciclo di accertamenti previsti, l'Ente Nazionale Risi calcola, per ogni caratteristica da valutare, la media dei valori ottenuti. La media è espressa con valori arrotondati:

- al primo decimale per i parametri di lunghezza, larghezza e rapporto lunghezza/larghezza;
- al secondo decimale per il parametro di consistenza.

L'arrotondamento è effettuato per difetto quando il decimale successivo è pari a 0,1,2,3,4 e per eccesso in tutti gli altri casi.

Per le varietà in corso di iscrizione al registro nazionale, se la procedura di iscrizione prevede 3 anni di prove, la media è calcolata sul triennio. Se la procedura di iscrizione prevede un anno di prova sotto sorveglianza ufficiale, la media è calcolata tenendo conto anche delle misurazioni effettuate dal costituente.

Per le varietà iscritte nel catalogo comunitario, la media è calcolata sui dati rilevati da due o tre campioni ottenuti come descritto al capitolo III, comma 2.

La media ottenuta è confrontata con i valori indicati nell'allegato F; quando la media della lunghezza oppure quella della larghezza si discosta di  $\pm 0,1$  mm rispetto alle rispettive caratteristiche di riferimento, è comunque ammessa l'inclusione della varietà nella denominazione corrispondente.

**V - COSTI**

Il costo dell'intero ciclo di rilievi e accertamenti, a carico del richiedente, è riportato nei corrispettivi delle attività rese all'utenza al di fuori della certificazione ufficiale CRA-SCS (<http://scs.entecra.it/tariffe.htm>).

