



Ministero della Salute

Direzione Generale della Sanità Animale
e dei Farmaci Veterinari

Ufficio 8

**POSTI D'ISPEZIONE FRONTALIERA E UFFICI
VETERINARI PER GLI ADEMPIMENTI COMUNITARI**



**ATTIVITA'
2018**



Ministero della Salute

Direzione Generale della Sanità Animale e dei Farmaci Veterinari

Direttore Generale : *Dr. Silvio Borrello*

Ufficio 8 Coordinamento tecnico degli Uffici Veterinari Periferici (UVAC e UVAC-PIF)

Indirizzo : Via G. Ribotta, 5
00144 - ROMA EUR

Tel. : 06/59946602
Fax : 06/59946253

L'attività dei

POSTI DI ISPEZIONE FRONTALIERA

e

UFFICI VETERINARI PER GLI ADEMPIMENTI COMUNITARI

2018

Testi a cura di:

Dr. Angelo Donato (Dirigente Sanitario Medico Veterinario – Referente dell'Ufficio 8)
Dr. Giuseppe Attanzio (Dirigente Sanitario Medico Veterinario)
Dr.ssa Paola Broccolo (Dirigente Sanitario Medico Veterinario)
Dr.ssa Cecilia Farina (Dirigente Sanitario Medico Veterinario)
Dr. Gilberto Izzi (Dirigente Sanitario Medico Veterinario)
Dr. Luigi Presutti (Dirigente Sanitario Medico Veterinario)
Dr. Giorgio Greco (Funzionario Informatico)
Dr.ssa Martina Principessa (Operatore Tecnico del Settore Prevenzione e Vigilanza)

Elaborazione dati, statistiche e design grafico:

Dr. Claudio Apicella (Funzionario Informatico)

INDICE

INTRODUZIONE	pag.	7
<i>L'ATTIVITA' DEI POSTI DI ISPEZIONE FRONTALIERA</i>		
1 POSTI DI ISPEZIONE FRONTALIERA (P.I.F.)	pag.	11
2 PERSONALE	pag.	13
3 IMPORTAZIONI DI ANIMALI E PRODOTTI DI ORIGINE ANIMALE DA PAESI TERZI	pag.	14
4 CONTROLLI SULLE IMPORTAZIONI	pag.	18
5 ESITO DEI CONTROLLI/RESPINGIMENTI	pag.	22
6 RESPINGIMENTI PER TIPOLOGIA	pag.	23
7 IMPORTAZIONI, CONTROLLI E RESPINGIMENTI PER P.I.F. DI ENTRATA	pag.	24
8 INTERVENTI PER CONTRASTARE L'INTRODUZIONE CLANDESTINA DI MERCI	pag.	26
9 ALLERTA COMUNITARI	pag.	28
10 COORDINAMENTO CON ALTRE AUTORITA'	pag.	29
11 IMPORTAZIONI DA P.I.F. COMUNITARI	pag.	30
12 IMPORTAZIONI DA P.I.F. ITALIANI VERSO L'U.E.	pag.	32
13 TRANSITI	pag.	33
14 TRASBORDI	pag.	34
15 PARTITE AMMESSE PER PROCEDURA SPECIFICA DI DEPOSITO / NAVI	pag.	36
16 REIMPORTAZIONI	pag.	37
17 ATTIVITÀ DEI DEPOSITI DOGANALI AUTORIZZATI (ART.12 E 13 DIR. 97/78/CE)	pag.	38
18 D.C.E. (DOCUMENTI COMUNI DI ENTRATA)	pag.	41
19 ALTRE IMPORTAZIONI (SISTEMA SINTESIS-PIF)	pag.	43
20 RIEPILOGO	pag.	44
<i>L'ATTIVITA' DEGLI UFFICI VETERINARI PER GLI ADEMPIMENTI COMUNITARI</i>		
1 UFFICI VETERINARI PER GLI ADEMPIMENTI CEE	pag.	49
2 FLUSSI DI MERCI COMUNITARIE	pag.	51
3 FLUSSI DI MERCI, U.V.A.C. e PAESI DI PROVENIENZA	pag.	55
4 SCAMBI INTRACOMUNITARI DI ANIMALI	pag.	56
5 CONTROLLI VETERINARI	pag.	58
6 RESPINGIMENTI	pag.	62
7 REGISTRAZIONI E CONVENZIONI	pag.	64
8 CONSIDERAZIONI FINALI	pag.	65
<i>ALLEGATI ATTIVITA' DEI POSTI DI ISPEZIONE FRONTALIERA</i>		
ALL. 1 Localizzazione geografica dei P.I.F.	pag.	67
ALL. 2 Elenco P.I.F. e relativa tipologia di abilitazione	pag.	68
ALL. 3 Personale in servizio	pag.	69
TAB. 1-A Importazioni, controlli e respingimenti per categoria merceologica: da P.I.F. comunitari verso il territorio italiano	pag.	70
TAB. 1-B Importazioni, controlli e respingimenti per categoria merceologica: da P.I.F. italiani verso il territorio U.E.	pag.	72
TAB. 1-C Importazioni, controlli e respingimenti per categoria merceologica: transiti	pag.	74

TAB. 1-D	<i>Importazioni, controlli e respingimenti per categoria merceologica: da P.I.F. italiani verso il territorio italiano</i>	pag.	75
TAB. 1-E	<i>Importazioni, controlli e respingimenti per categoria merceologica: trasbordi da P.T. a P.T.</i>	pag.	78
TAB. 1-F	<i>Importazioni, controlli e respingimenti per categoria merceologica: trasbordi da P.T. a UE</i>	pag.	79
TAB. 1-G	<i>Importazioni, controlli e respingimenti per categoria merceologica: reimportazioni</i>	pag.	80
TAB. 1-H	<i>Importazioni, controlli e respingimenti per categoria merceologica: partite ammesse per una procedura specifica di deposito (art. 12, par. 4 e art. 13)</i>	pag.	81
TAB. 2-A	<i>Importazioni, controlli e respingimenti per P.I.F. di entrata: da P.I.F. comunitari verso il territorio italiano</i>	pag.	82
TAB. 2-B	<i>Importazioni, controlli e respingimenti per P.I.F. di entrata: da P.I.F. italiani verso il territorio U.E.</i>	pag.	84
TAB. 2-D	<i>Importazioni, controlli e respingimenti per P.I.F. di entrata: da P.I.F. italiani verso il territorio italiano</i>	pag.	85
TAB. 2-H	<i>Importazioni, controlli e respingimenti per P.I.F. di entrata: partite ammesse per una procedura specifica di deposito (art. 12, par. 4 e art. 13)</i>	pag.	86
TAB. 3-B	<i>Importazioni e controlli per P.I.F. e per cat. merceologica: da P.I.F. italiani verso il territorio U.E.</i>	pag.	87
TAB. 3-D	<i>Importazioni e controlli per P.I.F. e per cat. merceologica: da P.I.F. italiani verso il territorio italiano</i>	pag.	90
TAB. CED-1-B	<i>Importazioni, controlli e respingimenti per categoria merceologica: da P.I.F. italiani verso il territorio U.E.</i>	pag.	101
TAB CED-1-D	<i>Importazioni, controlli e respingimenti per P.I.F. di entrata: da P.I.F. italiani verso il territorio italiano</i>	pag.	102
TAB CED-2-B	<i>Importazioni, controlli e respingimenti per categoria merceologica: da P.I.F. italiani verso il territorio U.E.</i>	pag.	104
TAB CED-2-D	<i>Importazioni, controlli e respingimenti per P.I.F. di entrata: da P.I.F. italiani verso il territorio italiano</i>	pag.	105
TAB SINTESIS	<i>Importazioni, controlli e respingimenti per P.I.F. di entrata: da P.I.F. italiani verso il territorio italiano</i>	pag.	106

ALLEGATI ATTIVITA' UFFICI VETERINARI PER GLI ADEMPIMENTI COMUNITARI

ALL. 4	<i>Localizzazione geografica degli U.V.A.C.</i>	pag.	107
ALL. 5	<i>Partite prenotificate e controllate per categoria di merce</i>	pag.	108
ALL. 6	<i>Partite prenotificate, controllate e respinte per U.V.A.C.</i>	pag.	109
ALL. 7	<i>Partite prenotificate, controllate e rispedito per paese membro d'origine</i>	pag.	109
ALL. 8	<i>Scambi intracomunitari di animali vivi</i>	pag.	110
ALL. 9	<i>Regolarizzazioni e respingimenti di merci provenienti da paesi membri</i>	pag.	111
ALL. 10	<i>Registrazioni e convenzioni</i>	pag.	112
ALL. 11	<i>Elenco indirizzi degli Uffici U.V.A.C.</i>	pag.	113

INTRODUZIONE

IL RUOLO DEI POSTI D'ISPEZIONE FRONTALIERA E DEGLI UFFICI VETERINARI PER GLI ADEMPIMENTI COMUNITARI NELLA SANITÀ ANIMALE E NELLA SANITA' PUBBLICA COMUNITARIA E NAZIONALE

La Storia dei controlli veterinari ai confini nazionali nasce agli inizi del 900 quando la legge Crispi-Pagliani, ha stabilito che *“mediante appositi veterinari governativi di confine e di porto, nominati dal Ministero dell'interno in seguito a concorso per esame, si provvede alla visita sanitaria degli animali, delle carni e dei prodotti animali (grassi e strutto) che si importano nel Regno e degli animali che si esportano”*. Con tale legge si stabilì anche l'assunzione da parte dello Stato delle spese dei servizi veterinari di frontiera, che fino al 1902 erano pagate dagli importatori.

Nel 1906 i confini terrestri dove venivano effettuate le visite veterinarie sono complessivamente 69, dei quali 18 lungo la frontiera francese, 20 lungo quella svizzera e 31 lungo quella austriaca. Erano, invece, 70 i confini portuali, molti dei quali di scarso rilievo nei quali, tuttavia, veniva assicurato il servizio di vigilanza zoiatrica con veterinari incaricati dalle rispettive Prefetture

Negli anni 60, l'evoluzione degli uffici veterinari di confine cammina di pari passo con l'integrazione comunitaria e nel 1984 si realizza un primo decisivo passo per la creazione di un sistema di controllo comunitario alle frontiere con la decisione della Commissione 84/390/CEE.

Tale decisione ha fissato le linee direttrici per il riconoscimento da parte degli Stati membri dei posti di controllo di frontiera abilitati all'importazione da Paesi terzi solo di animali della specie bovina e suina.

Con l'attuazione del Mercato Unico nel 1993, vengono definitivamente attuate le direttive 90/675/CEE e 91/496/CEE e gli uffici veterinari di confine italiani acquisiscono la nuova qualifica di **Posti d'Ispezione Frontaliera (PIF)**, riconosciuti dalle Comunità Europee per i controlli delle merci di interesse veterinario destinate all'intero mercato comunitario.

Con le nuove norme e le successive (Direttiva 97/78/CE, Regolamento CE 136/2004, ecc.) vengono stabiliti tre principi fondamentali: 1) la rete di PIF deve operare sulla base di regole comuni stabilite dall'UE; 2) l'applicazione delle regole comuni è sottoposta alla vigilanza diretta della Commissione europea attraverso specifiche ispezioni/audit ; 3) le Autorità Centrali degli Stati membri, sotto la cui responsabilità ricadono i PIF presenti sul proprio territorio, devono assicurarne la conformità alle norme dell'UE sia per gli aspetti strutturali che procedurali.

Attualmente i PIF comunitari autorizzati dalla Commissione europea sono 247, di cui 24 italiani.

Un'altra importante attività svolta dai PIF italiani, riguarda la collaborazione con le dogane per il contrasto delle importazioni clandestine e per lo sviluppo dello Sportello Unico Doganale il cui obiettivo principale è di semplificare le operazioni di importazione ed esportazione delle merci e concentrare in un unico *“snodo informatico”* i termini delle relative attività istruttorie.

L'attuazione nel 1993 del Mercato Unico Europeo si realizza nel settore veterinario con le Direttive 89/608/CEE, 89/662/CEE e 90/425/CEE, relative alla mutua assistenza tra Autorità amministrative degli Stati membri e ai controlli veterinari e zootecnici negli scambi intracomunitari di animali vivi e prodotti di origine animale.

Le norme nel settore veterinario attuano il principio generale che governa gli scambi intracomunitari, ossia che i controlli veterinari sugli animali e sui prodotti di origine animale sono effettuati prioritariamente nel luogo di origine, in quanto il sistema si fonda sulla fiducia nelle garanzie fornite dal Paese speditore. Le direttive consentono, tuttavia, l'effettuazione di controlli, a sondaggio e a carattere non discriminatorio, nel Paese di destinazione.

L'Italia recepisce nell'ordinamento giuridico nazionale tali direttive con i Decreti Legislativi n. 27 e 28 del 30 gennaio 1993 che, oltre a stabilire le regole per i controlli e l'assistenza amministrativa, istituiscono nuovi **Uffici Veterinari per gli Adempimenti Comunitari (UVAC)**, dipendenti dal Ministero della Salute.

Con il DM 08 aprile 2015, recante individuazione degli uffici dirigenziali di livello non generale del Ministero della Salute, gli Uffici veterinari periferici UVAC e PIF sono stati accorpati da un punto vista amministrativo e gestionale in 9 UVAC principali da cui dipendono 8 UVAC e 24 PIF.

Pertanto, sul territorio nazionale operano 17 UVAC con competenza territoriale che copre generalmente una Regione e, in taluni casi, due Regioni. Essi svolgono, a livello territoriale, in collaborazione con le Regioni, attività di coordinamento e verifica dei controlli effettuati dai servizi veterinari delle AA.SS.LL. sulle merci di provenienza comunitaria.

Nel corso degli ultimi anni gli UVAC hanno svolto un ruolo fondamentale soprattutto nelle emergenze sanitarie, da ultimo a seguito dei riscontri di diossine nelle filiere zootecniche suinicole, avicole e lattiero-caseario o di fipronil nella filiera agricola, realizzando un'importante attività di controllo e rintraccio delle partite sospette di contaminazione supportando uniformemente, su tutto il territorio nazionale, l'attività dei Servizi Veterinari delle Regioni, delle ASL e dei Carabinieri per la Sanità.


Un importante strumento messo a disposizione degli UVAC e delle AASSLL per gestire in maniera efficace i controlli e la tracciabilità delle merci negli scambi intracomunitari è rappresentato dal sistema informativo nazionale SINTESI- Scambi, indipendente dai sistemi informativi comunitari e in grado di tracciare tutte le partite di animali e prodotti di origine animale (o.a.), provenienti dagli altri Paesi comunitari, a differenza del sistema comunitario TRACES Modulo Scambi che traccia solo gli animali vivi e alcuni limitati prodotti.

I dati, le tabelle ed i grafici riportati all'interno di questo documento sono derivati per quanto riguarda l'attività degli uffici P.I.F. dalle informazioni presenti nel sistema TRACES e, per una minima parte relativa alle importazioni da paesi terzi di prodotti di o.a. previsti da norme nazionali, dalle informazioni registrate nel modulo P.I.F. del sistema SINTESIS; per quanto concerne invece l'attività degli uffici U.V.A.C., la fonte dati di riferimento è il modulo Scambi del sistema SINTESIS.

L'attività dei

POSTI DI ISPEZIONE FRONTALIERA

2018



POSTI DI ISPEZIONE FRONTALIERA (P.I.F.)

allegati 1 e 2

1. POSTI DI ISPEZIONE FRONTALIERA (P.I.F.) (allegati 1 e 2)

1.1. I Posti di Ispezione Frontaliera (P.I.F.) sono Uffici veterinari periferici del Ministero della Salute riconosciuti ed abilitati, secondo procedure dell'Unione, ad effettuare i controlli veterinari su animali vivi, prodotti di origine animale e mangimi provenienti da Paesi terzi e destinati al mercato dell'UE o in transito verso altri Paesi terzi con le modalità di cui alle direttive del Consiglio n. 97/78/CE e n. 91/496/CEE recepite rispettivamente con decreto legislativo 25 febbraio 2000, n°80 e decreto legislativo 3 marzo 1993, n. 93, e al regolamento (CE) n. 882/2004.

1.2. Al 31 dicembre 2018 risultano essere abilitati ai controlli 24 P.I.F.

Complessivamente l'attività viene svolta, in relazione alle esigenze geografiche e commerciali, presso 7 aeroporti e 17 porti. Il personale di taluni Uffici veterinari periferici opera contemporaneamente presso sedi portuali e aeroportuali di posti di ispezione frontaliere (es. PIF Venezia porto e PIF Venezia aeroporto).

A seguito della completa attuazione dell'Accordo tra l'UE e la Confederazione Svizzera sul commercio dei prodotti agricoli, che ha eliminato l'obbligo dei controlli veterinari delle partite di merci provenienti dalla Svizzera, non esistono più confini stradali e ferroviari presidiati da PIF. In allegato 1 è visualizzata la localizzazione geografica dei P.I.F.

1.3 Ogni P.I.F. è abilitato al controllo di una certa gamma merceologica in funzione delle strutture possedute e secondo le categorie fissate con decisione dell'UE. L'elenco dei PIF europei autorizzati è allegato alla decisione della Commissione n° 2009/821/CE, pubblicata sulla GU dell'Unione Europea n° L 296 del 12 novembre 2009 e succ. modifiche. In Allegato 2 è riportato l'elenco dei P.I.F. italiani con relativa abilitazione per tipologia merceologica.

1.4. Oltre ai controlli veterinari su animali e prodotti di origine animale provenienti dai Paesi Terzi (vedi punto 1.1.) i P.I.F. effettuano, ai sensi del decreto legislativo 17 giugno 2003, n.223, recante attuazione delle direttive del Parlamento e del Consiglio n.2000/77/CE e n.2001/46/CE, controlli sui mangimi di origine non animale.

1.5. Il quadro dei controlli all'importazione è completato dalle norme dell'UE che disciplinano le introduzioni da paesi terzi sia di prodotti di origine animale, a seguito di viaggiatore o attraverso spedizioni postali, per consumo personale (regolamento CE n. 206/2009 del 5 marzo 2009 e successive modifiche e decreto ministeriale 10 marzo 2004 del Ministro della Salute di concerto con il Ministro dell'Economia e delle Finanze), sia di animali da compagnia movimentati a scopo non commerciale (regolamento UE n. 576/2013 e decreto ministeriale 20 aprile 2005 del Ministro della Salute di concerto con il Ministro dell'Economia e delle Finanze)



1.6. I P.I.F. sono oggetto di sopralluoghi periodici sia da parte della Commissione europea che del del Ministero della Salute. Il ciclo di audit nazionali del 2018 ha interessato i PIF di Civitavecchia porto, Bergamo aeroporto, Taranto porto, Gioia Tauro porto, nonché 1 deposito doganale autorizzato ai sensi dell' articolo 12 della Direttiva 97/78/CE che opera, per gli aspetti relativi ai controlli dei prodotti di origine animale non conformi alla normativa EU, sotto la responsabilità del PIF di Torino Caselle aeroporto.

Le suddette strutture sono state individuate in considerazione delle caratteristiche tipologiche (es. sede e tipo di abilitazione), dei flussi importativi e delle risultanze di precedenti ispezioni della Commissione Europea e nazionali.


I principali obiettivi dell'audit hanno riguardato la verifica dei seguenti aspetti: la conformità alle normative dell'UE di riferimento delle strutture e delle attrezzature; il sistema di controllo applicato per l' importazione/transito di prodotti d'interesse veterinario, in particolare, per quanto attiene all'organizzazione dell'attività e al rapporto con altri organismi di controllo (Dogane); l'adeguamento delle strutture, del sistema e dell'attività di controllo in relazione alle pregresse ispezioni nazionali e della Commissione europea.

L'attività di audit ha previsto una fase preliminare di acquisizione di alcune informazioni da parte dei PIF interessati attraverso un apposito questionario pre-missione; successivamente, l'attività di audit in loco è stata condotta utilizzando una specifica check list.

Le risultanze dell'audit e le relative conclusioni, nonché le raccomandazioni con indicazione dei tempi previsti per l'attuazione del relativo piano di azione, sono stati inseriti nel rapporto di audit, opportunamente trasmesso ai PIF interessati.

Il suddetto rapporto di audit è suddiviso in diversi settori riguardanti l'attività di controllo all'importazione: strutture, attrezzature, igiene, organizzazione del personale, formazione, registrazione, documentazione, procedure di controllo e coordinamento con altre autorità.





2. PERSONALE

allegato 3

2.1 Con il DM 08 aprile 2015, recante individuazione degli uffici dirigenziali di livello non generale del Ministero della Salute, i PIF sono stati accorpati da un punto vista amministrativo e gestionale, agli UVAC. In allegato 3 è riportato il quadro relativo alla situazione del personale in servizio al 1° gennaio 2018. Il quadro comprende la situazione del personale di tutti i Posti di Ispezione Frontaliera e di tutti gli Uffici Veterinari per gli Adempimenti Comunitari (U.V.A.C.) del Ministero. Per gli Uffici Periferici che sono contemporaneamente P.I.F. ed U.V.A.C. (Ancona, Bari, Palermo, Fiumicino, Genova, Livorno, Napoli, Torino) il dato relativo al personale comprende sia il personale addetto all'attività P.I.F. che quello addetto all'attività U.V.A.C.

Complessivamente risultano operanti presso tutti gli Uffici Veterinari Periferici 266 dipendenti. Alcuni PIF, presso i quali i traffici di merce d'interesse veterinario sono abbastanza limitati, non sono presidiati da personale fisso e i controlli sono espletati dal personale veterinario e tecnico che si sposta dal PIF sede principale (es. da Palermo a Trapani)

2.2. Le tariffe per i controlli delle merci in importazione espletati dai PIF sono previste dal Decreto Legislativo n. 194 del 19 novembre 2008, che disciplina le modalità di rifinanziamento dei controlli sanitari ufficiali in attuazione del regolamento (CE) n. 882/2004 e dal decreto del Ministro della Sanità 14 febbraio 1991 e successive modificazioni e integrazioni. Tra le modifiche al suddetto decreto si segnala, in particolare, il Decreto del Ministero della Salute 19 dicembre 2012 che ha aggiornato, tra l'altro, gli importi delle tariffe e dei diritti spettanti al Ministero della Salute per le prestazioni rese a richiesta ed utilità dei soggetti interessati per il rilascio di certificati per l'importazione di prodotti di origine animale soggetti ad attività di controllo non armonizzate.

Il sopracitato D.Lvo 194/2008, oltre a riportare le tariffe dei prodotti di origine animale, disciplina anche le tariffe per i controlli dei mangimi di origine non animale effettuati dal personale del PIF, sia presso le strutture dei PIF che presso i Punti di Entrata non sede di PIF.

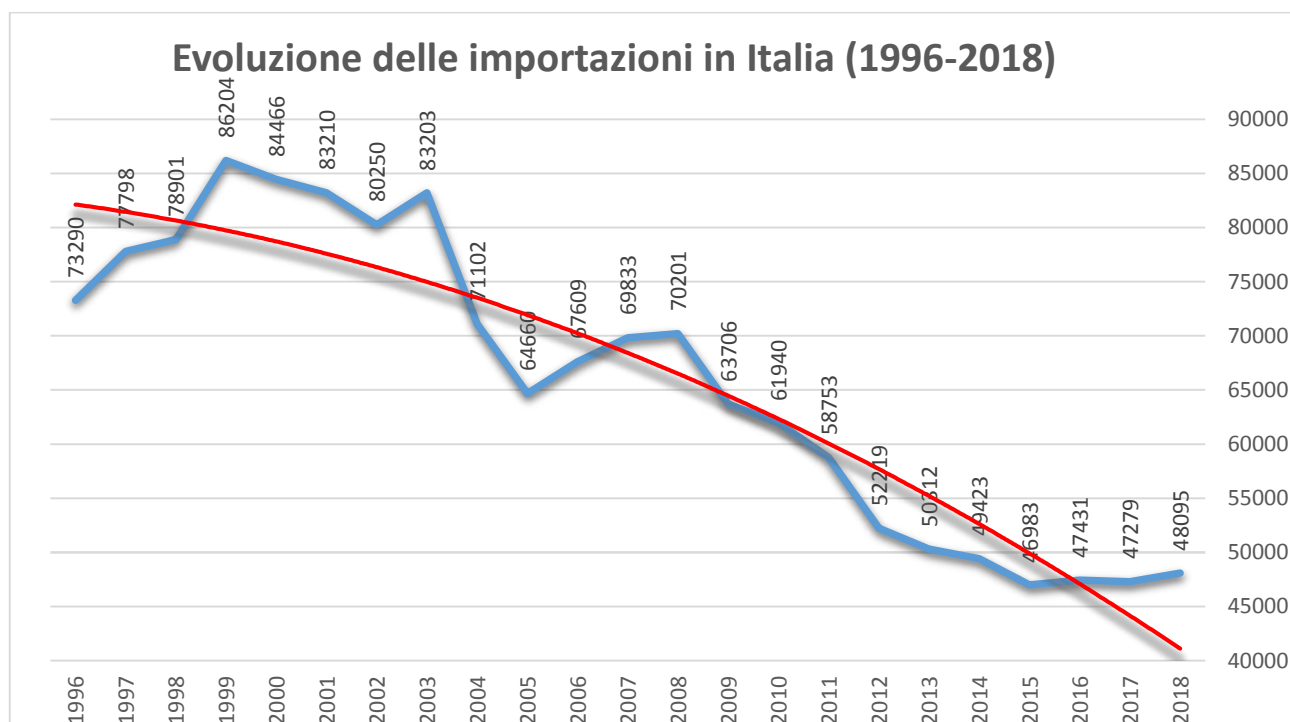




3. IMPORTAZIONI DI ANIMALI E PRODOTTI DI ORIGINE ANIMALE DA PAESI TERZI

tabella 1-D

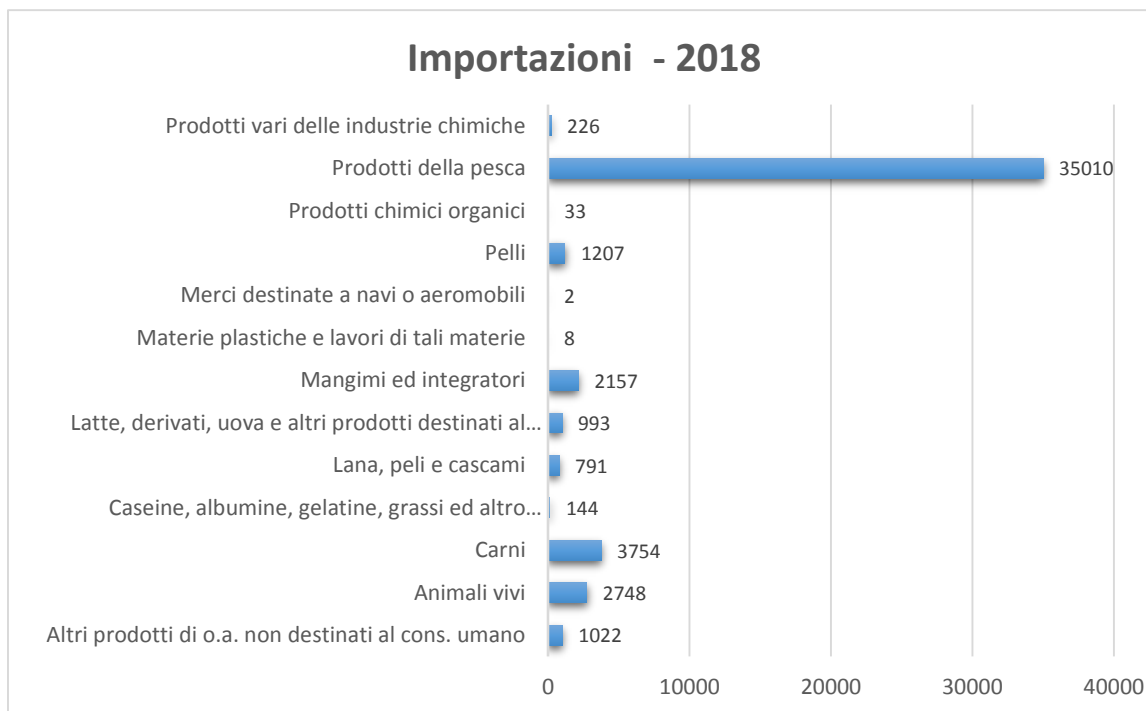
3.1. Nel 2018 sono state importate sul territorio italiano, attraverso P.I.F. italiani, 48.095 partite di animali, prodotti di origine animale (o.a.) e mangimi di origine animale da oltre 100 Paesi terzi con un aumento dello 1,7% rispetto all'anno precedente. Nel grafico sottostante viene visualizzata l'evoluzione delle importazioni attraverso i Posti di Ispezione Frontaliera nazionali negli ultimi anni.



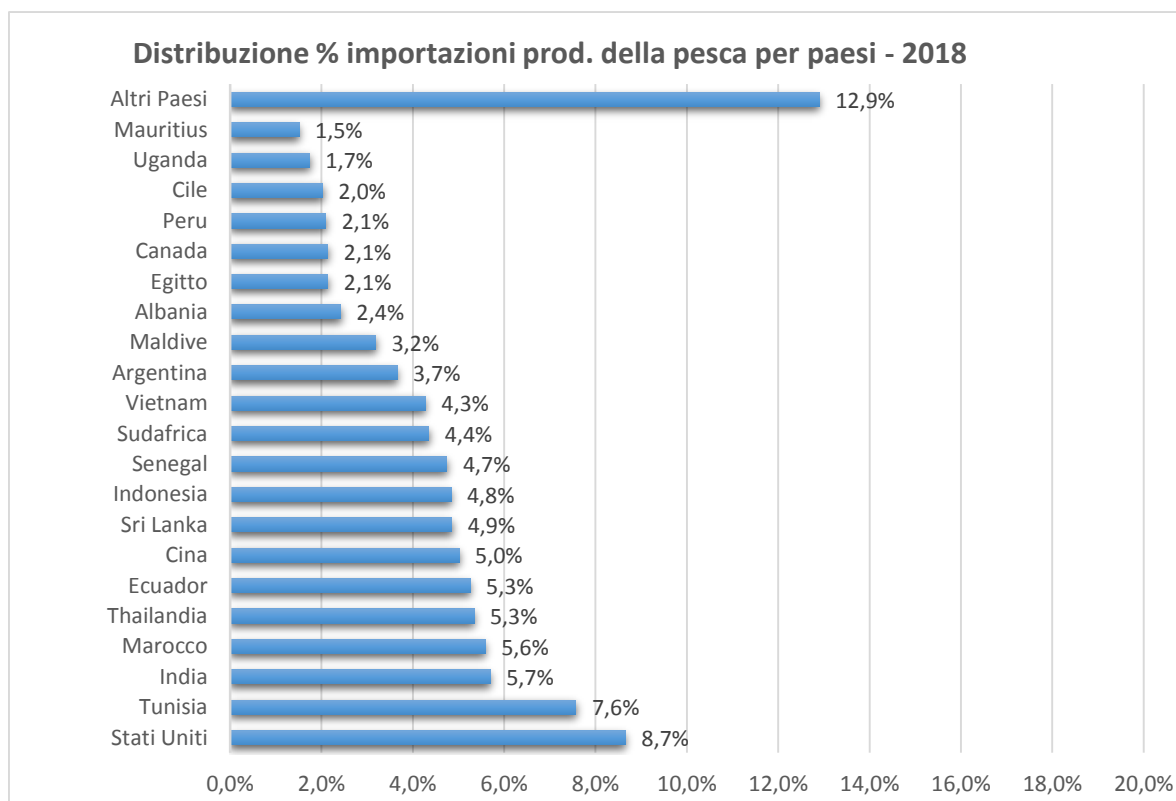
Nella tabella 1-D sono riportate in colonna 2 e 3, per ogni categoria merceologica, il numero di partite importate e la relativa quantità complessiva, in peso o in numero di capi.

3.2. I prodotti della pesca con 35.010 partite (72,8%) rappresentano il gruppo merceologico più numeroso seguito dalle carni con 3.754 partite (7,8%), dagli animali vivi con 2.748 partite (5,7%), mangimi ed integratori con 2.157 partite (4,5%), ecc.

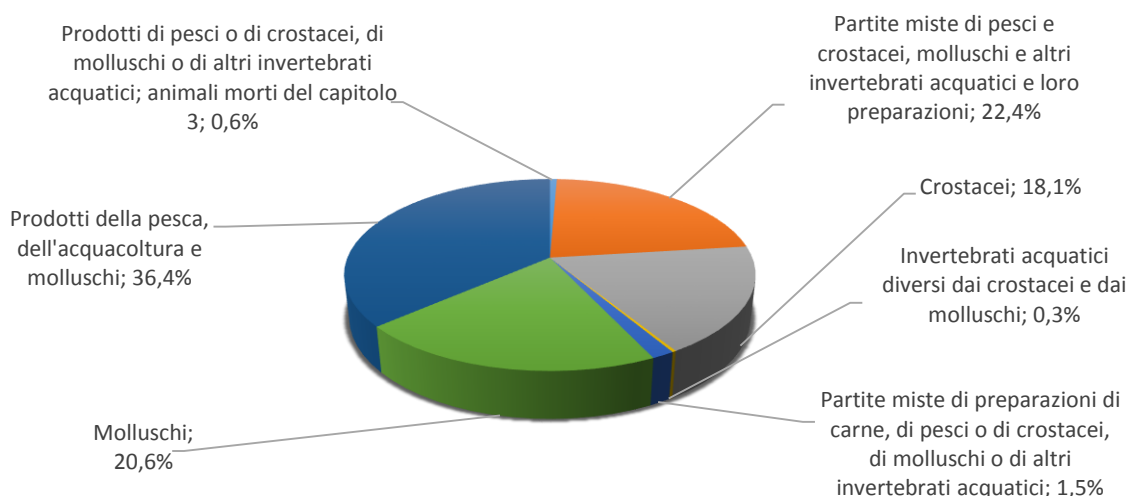




3.3. I grafici seguenti indicano la distribuzione percentuale del volume delle importazioni di prodotti della pesca ripartito per i Paesi di provenienza da cui sono arrivate più di 500 partite durante il 2018 e la distribuzione percentuale del volume delle importazioni ripartito per le singole voci merceologiche.

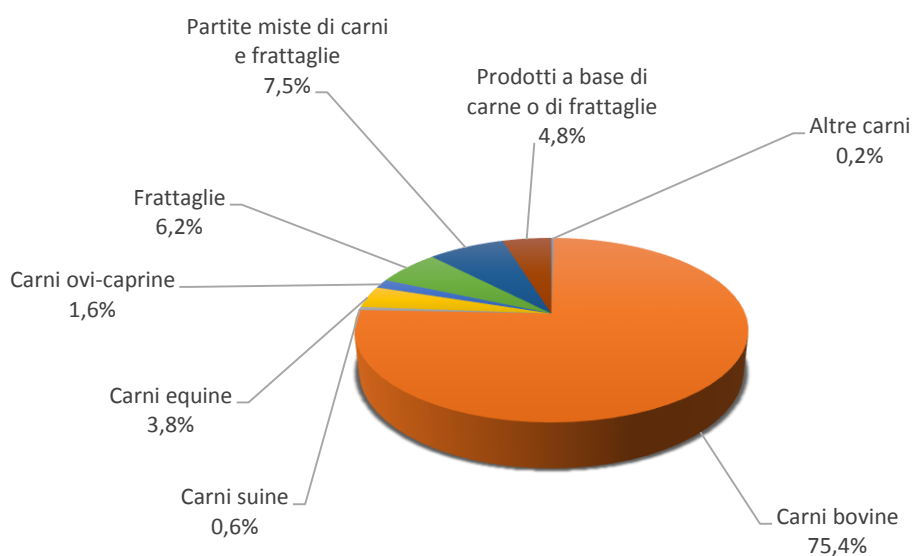


Importazioni prodotti della pesca 2018 - tot. 35.010 partite



3.4. Le carni ed i prodotti a base di carne, con 3.754 partite per un totale di circa 63.393 tonnellate, rappresentano il secondo gruppo merceologico in ordine di importanza. Nel grafico è visualizzata la ripartizione percentuale per singola voce merceologica. Il 75,4% delle partite è rappresentato da carni bovine (2.832 partite), seguono con il 7,5% le partite miste di carni e frattaglie (281), con il 4,8% i prodotti a base di carne o frattaglie (179 partite), ecc.

Importazione carni 2018 - tot. partite 3.754

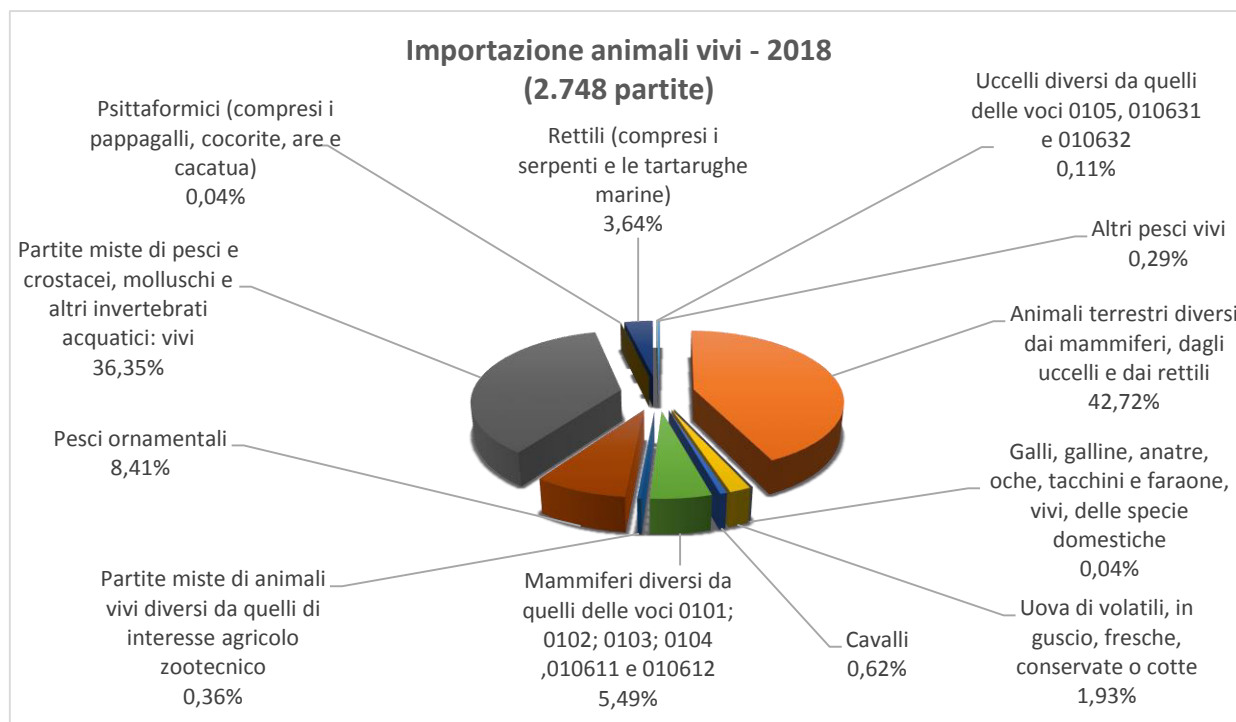


La classifica cambia parzialmente se si prendono in considerazione i quantitativi importati: carni bovine (47.931 ton.), partite miste di carni e frattaglie (4.402 ton.), carni preparate (4.103 ton.), ecc.

3.5. Le partite di animali importate (2.748) possono essere distinte, in due grossi gruppi merceologici: animali di interesse agricolo-zootecnico e altri animali quali pesci tropicali/ornamentali, animali da affezione, animali da laboratorio, invertebrati ecc.


Gli animali vivi non agricolo-zootecnici con 2.730 partite rappresentano quindi il 99,3% delle partite di animali vivi.

Nel grafico successivo è visualizzata, per singola voce merceologica, la ripartizione percentuale delle partite di animali vivi.



3.6. Tra i prodotti di o.a. non destinati al consumo umano le voci merceologiche più importanti sono costituite da alimenti per cani o gatti condizionati per la vendita al minuto (2.063 partite) e pelli di bovini, ovini, equidi, ecc. (1.080 partite).





4. CONTROLLI SULLE IMPORTAZIONI

tabella 1-D

4.1. Nelle colonne 4 e 5 della tabella 1-D sono riportati, rispettivamente, il numero e la percentuale delle partite che hanno subito un controllo fisico/materiale (si parla di controllo fisico sugli animali e di controllo materiale sui prodotti di origine animale) presso il P.I.F. Nelle colonne 6 e 7 sono riportati il numero e la percentuale delle partite che hanno subito controlli di laboratorio.

Nella tabella non sono indicati i controlli documentali e di identità poiché tali controlli, in caso di importazione nell'UE di partite di animali e prodotti di origine animale, sono sistematici.

4.2. Il controllo fisico sulle partite di animali vivi con percentuali pari al 100% rientra nella norma. Le percentuali di controllo sui prodotti di origine animale sono stabilite dalla decisione della Commissione n. 94/360/CE e successive modifiche, che prevede una riduzione dei controlli materiali sui prodotti di origine animale provenienti da Paesi terzi oggetto di armonizzazione comunitaria completa. Percentuali superiori a quelle previste dalla sopra citata decisione sono dovute ad attività di controllo effettuate in caso di sospette irregolarità o a misure di salvaguardia adottate dall'UE che impongono l'obbligo del controllo sistematico per alcune tipologie di prodotti.

4.3. Quando ritenuto opportuno dai veterinari ispettori, oppure in osservanza di specifiche disposizioni ministeriali o dell'UE (vedi punto 4.5), il controllo fisico o materiale viene integrato da un controllo di laboratorio. In totale nel 2018 sono stati effettuati controlli di laboratorio su 1.938 partite. Si deve notare che la media percentuale del controllo di laboratorio (colonne 6 e 7) su tutte le merci sottoposte a controllo fisico/materiale è stata pari al 7,7%, percentuale di poco inferiore a quella riscontrata nel 2017 (8,6%).

4.4. Sulle carni il controllo di laboratorio si attesta in media attorno al 16,1% raggiungendo il 44,4% sulle partite di carni della specie suina fresche, refrigerate o congelate.

Analogo discorso può essere fatto per i prodotti della pesca e dell'acquacoltura, dove il controllo di laboratorio è in media dell'8%. Sul totale di tali controlli di laboratorio, quelli effettuati sui prodotti della pesca e dell'acquacoltura rappresentano il 41,1% (558 controlli di laboratorio) con una prevalenza di controlli di tipo chimico. Si evidenzia che le percentuali di controllo di laboratorio riportate in questo paragrafo sono ottenute dal rapporto del numero di partite campionate per esami di laboratorio sul numero di partite che hanno subito un controllo fisico.

4.5 In conformità al Regolamento (CE) n. 136/2004 è stato sviluppato un piano nazionale di monitoraggio sui controlli di laboratorio per la ricerca dei residui e dei microrganismi, loro tossine e metaboliti nei prodotti di origine animale destinati al consumo umano presentati per l'importazione in Italia.

Lo scopo del piano è quello di uniformare e razionalizzare i controlli di laboratorio a livello nazionale sulla base della natura degli alimenti di origine animale e dei rischi ad essi associati, della quantità delle partite importate nonché dei risultati di controlli precedenti. In particolare si assicura un'attività di controllo di base uniforme dal punto di vista quantitativo tra tutti i PIF nazionali attuando, se



necessario, esami mirati in base alla provenienza dei prodotti o in base alle tipologie di alimenti di origine animale o per particolari sostanze o microrganismi.

L'attività di base programmata per il 2018 consisteva nel campionamento del 3% delle partite presentate per l'importazione per ciascuna macrocategoria alimentare (es. carne bovina, prodotti della pesca, acquacoltura, crostacei e molluschi, miele naturale, materiale proteico etc.) mentre al fine di orientare la tipologia di controlli, i PIF dovevano tener conto prioritariamente di quanto previsto nella tabella dei controlli indirizzati e nelle raccomandazioni del piano.

Infine, ciascun PIF poteva stabilire ulteriori analisi di laboratorio o percentuali di campionamento maggiori in relazione ad autonome valutazioni basate sul rischio, tenendo conto di eventuali cambiamenti dei flussi di importazione e/o di problematiche emergenti.

Più in dettaglio, premesso che in conformità alla normativa dell'UE il 100% delle partite è sottoposto a controlli documentali e di identità, dai dati raccolti attraverso il sistema TRACES è emerso che le partite di prodotti di origine animale destinate al consumo umano presentate per l'importazione nel 2018 sono state 40.840 (39.536 nel 2017), mentre quelle incluse nel piano (partite presentate per le importazioni al netto delle partite respinte per motivi non di laboratorio) sono state complessivamente 40.687).

Le partite campionate dai PIF per esami di laboratorio sui prodotti destinati al consumo umano sono state 1.847 con una percentuale complessiva di campionamento (totale del numero di partite campionate/ totale del numero di partite incluse nel piano) del 4,5% in linea con quella rilevata l'anno scorso (5%) e superiore alla percentuale minima programmata del 3%.

4.6 Controlli speciali

È proseguita per tutto il 2018 l'attività di controllo straordinaria sulle carni provenienti dal Brasile in seguito al noto scandalo denominato *carne fraca* emerso nel Paese nel 2016-2017¹. Tale potenziamento dei controlli è stato raccomandato dalla Commissione europea nel 2017 in accordo con gli Stati membri (nota SANTE (2017) 4033461) e prevede:

- a) il controllo documentale e fisico del 100% delle partite di carni, preparazioni di carne e prodotti a base di carne provenienti dal Brasile e
- b) il controllo di laboratorio di tipo microbiologico sul 20% delle partite di carni, preparazioni di carne e prodotti a base di carne provenienti dal Brasile secondo i criteri stabiliti dal Regolamento (CE) n. 2073/2005.

Nella seguente tabella sono riportati, nella colonna 1, i dati sulle importazioni e sui campionamenti di tutte le partite di carne, preparazioni e prodotti di carne provenienti dal Brasile nel 2018, nella colonna 2, i dati sulle importazioni delle partite di carne campionabili secondo la programmazione raccomandata dall'UE e in base ai criteri stabiliti dal Regolamento (CE) n. 2073/2005.

Nel periodo di riferimento (2018) sono state presentate per l'importazione 1.834 partite di carne bovina e di pollame, loro preparazioni e prodotti (colonna 1). Di tali partite 298 sono state campionate per test di laboratorio (chimici e microbiologici) con una percentuale di campionamento pari al 16,2% (n. di partite di carne bovina e di pollame, loro preparazioni e prodotti campionate sul n. di partite di carne bovina e di pollame, loro preparazioni e prodotti presentate per l'importazione).

Le partite oggetto della raccomandazione dell'UE presentate per l'importazione e campionabili secondo i criteri di sicurezza del Reg. (CE) n. 2073/2005 sono state invece 70 (colonna 2) di cui 24 sono state campionate in accordo alle istruzioni UE con una percentuale di controllo del 34,2%.

¹ Nel 2016-2017 le Autorità brasiliane hanno condotto una maxi-operazione investigativa che ha portato alla scoperta, in diversi Stati del Brasile, di una rete di funzionari e aziende coinvolte in attività illegali nella produzione di carne destinata anche all'esportazione verso l'Unione europea (operazione *carne fraca*).



Le partite respinte sono state 16 di cui 10 per irregolarità documentali e 6 per esami di laboratorio sfavorevoli dovuti a contaminazione microbiologica (E. coli STEC) notificati nel sistema d'allerta (RASFF).

Risultati del programma di campionamento attuato dai PIF italiani nel 2018 in seguito allo scandalo *carne fraca* in Brasile.

	1 (*)	2
Periodo di riferimento	2018	2018
Prodotti	Carne bovina, di pollame, loro preparazioni e prodotti	Carni, preparazioni e prodotti soggetti ai campionamenti microbiologici secondo i criteri di sicurezza del Reg. (CE) 2073/2005 (istruzione comunitaria)
N. di partite presentate per l'importazione ai PIF italiani	1834	70
Quantità (kg)	35.543.786	1.741.997
Percentuale dei controlli documentali e fisici	100%	100%
N. di partite campionate per esami di laboratorio	298	27
Percentuale di campionamento	16,2%	38,5%
N. di campioni per test microbiologici (**)	273	24
Percentuale degli esami microbiologici	14,8%	34,2%
N. di campioni per test chimici (**)	29	3
N. di partite respinte	16	6
N. di notifiche RASFF	6 (E. coli STEC in carne bovina)	-
(*) nella colonna 1 sono riportati i dati complessivi sulle importazioni di carne bovina, di pollame loro preparazioni e prodotti attraverso i PIF italiani, compresi i dati in colonna 2. (**) In 4 partite sono stati prelevati campioni sia per esami microbiologici sia per esami chimici		

Analogamente allo scorso anno, nel 2018, dal Brasile sono state importate principalmente carni bovine e prodotti a base di carne bovina.

Per quanto riguarda le carni di pollame (loro preparazioni e prodotti) in seguito all'entrata in vigore del Reg. (UE) 2018/700, molti stabilimenti brasiliani non sono più autorizzati a esportare tali merci nella UE.


Questo ha determinato una notevole riduzione delle partite di carni di pollame (loro preparazioni e prodotti) presentate per l'importazione e quindi, delle matrici soggette ai controlli previsti dal Reg. (CE) n. 2073/2005 e stabiliti dalla raccomandazione della UE.

Inoltre, non ci sono state importazioni di carne equina in quanto nessuno stabilimento brasiliano a partire dal 2017 è autorizzato a spedire nella UE tale prodotto. Da quanto si rileva dalla tabella, in risposta all'emergenza, i posti d'ispezione frontaliere italiani hanno attuato i controlli sulla carne di



pollame, preparazioni e prodotti di carne di pollame in completa conformità alla programmazione raccomandata dalla UE sia per quanto riguarda la frequenza dei controlli fisici (100%) sia per quella dei campionamenti microbiologici previsti dal Reg. (CE) n. 2073/2005 (34,2%). In più, sono stati attuati altri controlli microbiologici (E. coli STEC) e test chimici con una frequenza di campionamento complessiva sulla carne del 16,2%.





5. ESITO DEI CONTROLLI/RESPINGIMENTI

tabella 1-D

5. ESITO DEI CONTROLLI/RESPINGIMENTI

5.1. A seguito dei controlli veterinari sulle merci provenienti da Paesi terzi, le merci possono essere:


- importate in libera pratica nell'Unione Europea (UE);
- introdotte nell'UE sotto controllo doganale;
- respinte al di fuori del territorio dell'Unione Europea, distrutte o trasformate ai sensi del Regolamento (CE) n. 882/2004.

Di seguito sono riportati i dati relativi alle partite respinte comprendendo in tali dati anche le partite distrutte o trasformate.

5.2. Dall'esame della tabella 1-D, colonne da 8 a 15, emerge che nel 2018 sono state respinte 199 partite di merci pari allo 0,4% circa delle partite presentate all'importazione. La percentuale è identica a quella riscontrata negli ultimi anni.

Anno	N° Respingimenti	Percentuale Respingimenti
1997	493	0,6%
1998	320	0,4%
1999	255	0,3%
2000	300	0,3%
2001	331	0,4%
2002	422	0,5%
2003	630	0,8%
2004	429	0,6%
2005	480	0,7%
2006	385	0,6%
2007	252	0,4%
2008	429	0,6%
2009	296	0,5%
2010	306	0,5%
2011	369	0,6%
2012	302	0,6%
2013	319	0,6%
2014	306	0,6%
2015	311	0,7%
2016	181	0,4%
2017	179	0,4%
2018	199	0,4%





6. RESPINGIMENTI PER TIPOLOGIA


tabella 1-D

6.1. I respingimenti possono essere distinti in base alle motivazioni che li hanno determinati. In particolare, essi possono derivare da quattro categorie di controllo sfavorevole: controllo documentale; controllo di identità; controllo fisico- materiale; controllo di laboratorio.

6.2. Esaminando il totale dei respingimenti effettuati dai PIF italiani nel 2018 (tabella 1-D, colonne da 8 a 15) si può constatare che il 33,2% (pari a 66 respingimenti) è conseguito a controlli documentali sfavorevoli, l'1% (pari a 2 respingimenti) a controlli materiali sfavorevoli, il 6,5% (pari a 13 respingimenti) a controlli di laboratorio sfavorevoli, l'11,6% (pari a 23 respingimenti) è avvenuto a seguito di controlli d'identità sfavorevoli ed il 47,7% restante (pari a 95 respingimenti) per altri motivi.

6.3. I respingimenti a seguito di controllo documentale sfavorevole hanno riguardato pressoché tutte le categorie di merci, ma hanno avuto una particolare incidenza (16,7%) nel settore dei prodotti della pesca, dell'acquacoltura e dei molluschi. Irregolarità documentali quali mancanza di certificato e certificato non conforme sono state le cause di respingimento più frequenti.





7. IMPORTAZIONI, CONTROLLI E RESPINGIMENTI PER PIF DI ENTRATA

tabelle 2-D e 3-D

7.1. Come si può evidenziare nella tabella 2-D (colonna 1) e nella tabella 3-D, il flusso di importazioni varia in modo rilevante tra i P.I.F. attualmente attivi.

Presso i P.I.F. che hanno il volume di traffici più elevato (Genova porto, Livorno porto, Fiumicino aeroporto, Malpensa aeroporto) sono state presentate per l'importazione nel territorio dell'UE 34.774 partite, pari al 72,3% dell'intero flusso di importazione.

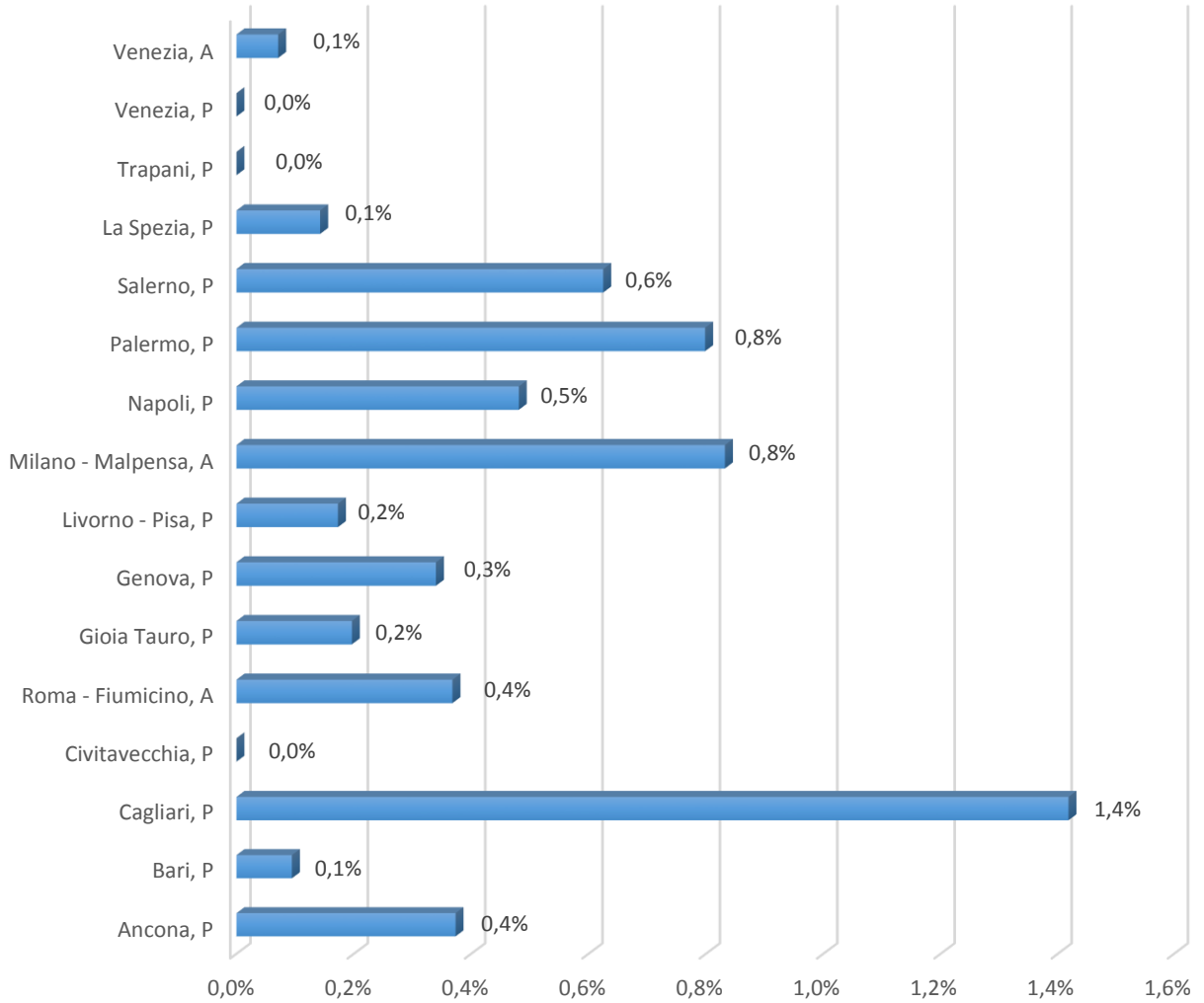
7.2. La percentuale del controllo fisico rispetto alle partite notificate in ogni singolo P.I.F. (tabella 2-D, colonna 3) varia tra il 21,6% ed il 100%. Per spiegare tale ampia variabilità occorre considerare che alcuni PIF possono avere una prevalenza di tipologia di merce notificata (es. prevalenza di animali vivi) che obbliga al controllo fisico sistematico incidendo sulla percentuale totale. In altri casi, si tratta di prodotti di origine animale non armonizzati e, come tali, soggetti a normativa nazionale con l'obbligo di controllo materiale presso il PIF italiano di arrivo. Inoltre, per alcuni P.I.F. con attività limitata il dato statistico non è significativo perché caratterizzato da un numero esiguo di partite.


7.3. La percentuale di controlli di laboratorio rispetto al totale delle partite sottoposte a controllo fisico/materiale (tabella 2-D, colonna 5), è mediamente del 7,7% arrivando per alcuni P.I.F. fino al 37,5%. La diversa tipologia di merce sottoposta a controllo influisce sicuramente su tale grande variabilità.

7.4. Il numero, la percentuale rispetto alle partite importate e la tipologia dei respingimenti per P.I.F. di entrata è riportato nella tabella 2-D, colonne 6,7,8,9,10, 11 e 12.



Percentuale respingimenti P.I.F. con più di 100 partite annue importate





8. ALLERTA COMUNITARI

8.1 Allo scopo di notificare e condividere in tempo reale a livello dell'Unione europea le informazioni sui rischi diretti o indiretti per la salute pubblica e animale connessi al consumo di alimenti o mangimi, il Regolamento (CE) n. 178/2002 che fissa i principi ed i requisiti generali della legislazione alimentare, ha istituito il sistema di allerta dell'Unione europea per gli alimenti e i mangimi denominato RASFF (Rapid Alert System for Food and Feed).

Tale sistema consente alle autorità competenti di scambiare informazioni sui pericoli e rischi rilevati negli alimenti e mangimi permettendo agli Stati membri l'adozione di eventuali misure in modo più rapido e coordinato.

L'organizzazione e il funzionamento del RASFF sono disciplinate dal Reg. (UE) n. 16/2011 che ha stabilito l'esistenza di una rete di punti di contatto costituita fundamentalmente dagli Stati membri e Commissione europea e ha definito i compiti di ciascuno di essi.

In accordo con tali normative e applicando apposite procedure, il RASFF deve essere attivato da ogni membro della rete attraverso la creazione di speciali notifiche nel caso di rilevamento di un *rischio* per la salute umana o animale dovuto ad alimenti e mangimi in seguito ai controlli sia sul territorio nazionale sia nel corso delle importazioni.

Le notifiche RASFF sono create, raccolte e conservate in specifici database gestiti dalla Commissione europea (*iRASFF* e *RASFF window*), il cui impiego e consultazione diretta sono consentiti a ciascun membro della rete inclusi gli Uffici periferici del Ministero della Salute che vi accedono tramite apposite credenziali.

8.2. A seguito dei controlli effettuati nel corso del 2018 sui prodotti di origine animale destinati al consumo umano e sui mangimi presentati per l'importazione nella UE, i PIF europei hanno trasmesso 462 notifiche RASFF (717 nel 2017) di cui 350 riguardanti gli alimenti di origine animale (640 nel 2017) e 112 i mangimi (77 nel 2017) [dati RASFF window 15/01/2019].

Di queste notifiche, 29 sono state attivate da PIF italiani: 19 per gli alimenti di origine animale (54 nel 2017) e 10 per i mangimi (2 nel 2017). In termini percentuali i PIF italiani hanno trasmesso complessivamente il 6,3% delle notifiche comunitarie e in dettaglio il 5,4% delle notifiche comunitarie per gli alimenti di origine animale e l'8,9% per i mangimi (tabella A).

La notevole diminuzione delle notifiche RASFF registrata nel 2018 a livello europeo sugli alimenti di origine animale è essenzialmente dovuta al calo delle non conformità sulle carni dal Brasile; infatti, nel 2017, in relazione al noto scandalo *carne fraca*² si era verificato un forte aumento del numero di allerta, seguito nel 2018, da una riduzione delle notifiche da imputare alla revoca dell'autorizzazione a spedire carne in UE per molti stabilimenti brasiliani non più in grado di fornire sufficienti garanzie

² Nel 2016-2017 le Autorità brasiliane hanno condotto una maxi-operazione investigativa che ha portato alla scoperta, in diversi Stati del Brasile, di una rete di funzionari e aziende coinvolte in attività illegali nella produzione di carne destinata anche all'esportazione verso l'Unione europea (operazione *carne fraca*). Le notizie sull'indagine sono state diffuse dalla stampa e sul sito del Ministero dell'Agricoltura brasiliano che ha pubblicato anche l'elenco delle aziende coinvolte che sono state tutte sottoposte a provvedimenti restrittivi. In seguito a tale emergenza a livello UE è stato concordato un rafforzamento dei controlli fisici (100%) e microbiologici (20%) alle frontiere sulle partite di carne presentate per l'importazione dal Brasile.



sanitarie. Tale misura è stata stabilita dalla Commissione mediante l'adozione del Reg. (UE) 2018/700 che modifica, per quanto riguarda alcuni stabilimenti del Brasile, gli elenchi degli stabilimenti di paesi terzi dai quali è consentito importare prodotti specifici di origine animale. Per quanto riguarda i mangimi a livello europeo si è osservato un incremento delle notifiche dovuto soprattutto al riscontro di aflatossine (dati RASFF window al 15/01/2019) in mangimi spediti da uno stesso Paese Terzo (Gambia) da cui l'Italia non ha ricevuto partite.

Nelle tabelle B e C è riportato, rispettivamente per alimenti e mangimi, il numero di notifiche originate dai PIF italiani per ciascun pericolo riscontrato.

Negli alimenti, le irregolarità di laboratorio hanno riguardato principalmente la carne bovina (E.Coli produttori di shigatossina) e in minor misura i prodotti della pesca, molluschi e crostacei. Nei mangimi le irregolarità sono state 10 (2 nel 2017) maggiormente dovute alla presenza di corpi estranei.

Tabella A – Notifiche comunitarie originate in seguito ai controlli sugli alimenti di origine animale e mangimi da parte dei PIF europei nel 2018 (dati RASFF window)

	PIF europei (inclusi i PIF italiani)	PIF italiani	% notifiche PIF Italiani
N. notifiche totale (alimenti origine animale + mangimi) *	462	29	6,3%
N. notifiche alimenti origine animale	350	19	5,4%
N. notifiche mangimi	112	10	8,9%

*Sono esclusi gli integratori alimentari in quanto le autorità di confine degli Stati membri competenti per il controllo sono designate in base alla composizione del prodotto

Tabella B - Numero di notifiche comunitarie originate in seguito ai controlli sugli alimenti di origine animale da parte dei PIF italiani nel 2018 (dati RASFF window)


Prodotto/Categoria alimentare	Pericolo	Numero di notifiche
Molluschi bivalvi e prodotti derivati	E.coli	1
Crostacei	Elevato contenuto di solfiti	1
Prodotti della pesca (esclusi molluschi e crostacei)	Mercurio	1
Carne e prodotti di carne (esclusa la carne di pollame)	E. coli produttore di shigatossina	8
Carne di pollame e prodotti derivati	Salmonella	1
Totale numero notifiche per esami di laboratorio sfavorevoli		12
Totale numero notifiche per altri motivi (cattivo stato di conservazione, rottura della catena del freddo, documentazione irregolare)		7
Totale		19

Dati Rasff Window

Tabella C - Numero di notifiche comunitarie originate in seguito ai controlli sui mangimi da parte dei PIF italiani nel 2018 (dati RASFF window)

Pericolo	N. notifiche comunitarie dai PIF italiani
Elevata conta di enterobatteriacee	1
Presenza di DNA di ruminanti	2
Corpi estranei	6
Mercurio	1
Totale	10





9. COORDINAMENTO CON ALTRE AUTORITA'

9.1. La necessità di adeguate interazioni tra PIF ed altre autorità ed in particolare tra PIF e Dogane scaturisce dalle disposizioni della Direttiva 97/78/CE, dal Reg. (CE) n. 882/2004 e dalle varie Decisioni applicative, ma ha assunto una specifica configurazione con i Regolamenti (CE) 136/2004 e 282/2004 diventando negli ultimi anni un elemento di primo piano sia delle attività dei PIF che delle verifiche della Commissione Europea.

9.2. I settori nei quali è stata evidenziata come indispensabile una maggiore interazione con le Dogane sono:

- ✓ l'integrazione dei sistemi informativi per consentire l'accesso alle informazioni dei database dei servizi doganali;
- ✓ l'attività di contrasto delle importazioni clandestine.

9.3. Per quanto riguarda il primo settore, è proseguita nel 2018 l'attività di collaborazione con l'Agenzia delle Dogane per lo Sportello Unico Doganale (*Decreto del Presidente del Consiglio dei Ministri n. 242 relativo alla Definizione dei termini di conclusione dei procedimenti amministrativi che concorrono all'assolvimento delle operazioni doganali di importazione ed esportazione*) che prevede l'interoperabilità tra il sistema informativo NSIS del Ministero della Salute e il sistema informativo AIDA delle Dogane anche per lo scambio delle informazioni presenti sui certificati veterinari rilasciati dai PIF attraverso il sistema informativo comunitario TRACES.


9.4. Per evitare le importazioni illegali, inoltre, assume un ruolo fondamentale lo scambio di informazioni con le Dogane per assicurare un'adeguata sinergia dei controlli che si deve realizzare attraverso:

- ✓ lo sviluppo di procedure comuni per contrastare le importazioni illegali (cooperazione con il Servizio Antifrode delle Dogane, operazioni comuni in caso di sospetto);
- ✓ analisi congiunta del rischio (selezione congiunta delle provenienze da sottoporre ai controlli rafforzati dei bagagli/container);
- ✓ scambio di informazioni per quanto riguarda gli esportatori/importatori illegali conosciuti;
- ✓ elaborazione e acquisizione dei dati sui sequestri;
- ✓ realizzazione di adeguate procedure di distruzione dei prodotti sequestrati.

9.5. Nel 2018, è proseguita l'attività di collaborazione tra i PIF e gli Istituti Zooprofilattici Sperimentali nell'ambito del "Programma di riduzione degli sprechi alimentari" (Legge del Buon Samaritano). Il progetto prevede la donazione ad organizzazioni senza scopo di lucro (ONLUS) delle seconde aliquote dei campioni, una volta acquisito l'esito favorevole delle analisi.

Il progetto è stata esteso, in alcune Regioni, alla donazione dei campioni prelevati nell'ambito dell'attività di controllo ufficiale effettuata sul territorio e ha consentito di abbattere i costi di smaltimento e distruzione delle aliquote campionarie di alimenti perfettamente salubri con una riduzione dell'impatto sull'ambiente.





10. INTERVENTI PER CONTRASTARE L'INTRODUZIONE CLANDESTINA DI MERCI

10.1. L'introduzione clandestina di animali e di prodotti di origine animale può rappresentare un grosso rischio per la salute dell'uomo e degli animali. Malattie altamente contagiose per gli animali quali l'afta epizootica o l'Influenza Aviaria ad Alta Patogenicità (HPAI), zoonosi quali la rabbia e la HPAI stessa, altri agenti patogeni per l'uomo o per gli animali possono essere introdotti nel territorio dell'UE attraverso canali diversi dai quelli commerciali legali. Per prevenire o quantomeno minimizzare questo rischio occorre intervenire anche sui seguenti due fenomeni:

- l'introduzione, non sempre dolosa, di merci attraverso i bagagli dei passeggeri o i pacchi postali e l'introduzione di animali al seguito di viaggiatori;
- l'introduzione fraudolenta di merci.


10.2. I PIF svolgono un importante e delicato compito di supporto tecnico ed operativo agli Uffici Doganali nell'esercizio dei controlli a loro affidati in materia di prodotti di origine animale introdotti dai Paesi Terzi al seguito di viaggiatori per il loro consumo personale e di animali introdotti, sempre da Paesi terzi, al seguito di viaggiatori con finalità non commerciale.

Il regolamento (CE) n. 206/2009 relativo all'introduzione nell'UE di scorte personali di prodotti di origine animale prevede la rendicontazione annuale alla Commissione europea dei dati sui prodotti di origine animale trasportati nei bagagli dei viaggiatori o ordinati a distanza (lettera, telefono, internet) e sequestrati perché non ammessi all'introduzione nella UE.

10.3. I suddetti controlli devono essere effettuati al punto di ingresso nel territorio nazionale (porto, aeroporto o confine terrestre) a prescindere che esso sia sede o meno di PIF. In generale, i passeggeri provenienti da Paesi che non appartengono all'Unione Europea, devono essere sottoposti dal personale degli Uffici Doganali a controlli casuali e a sondaggio per verificare che non vengano introdotti nel territorio dell'UE prodotti di origine animale, per consumo personale, che possano rappresentare un rischio per la salute dell'uomo o degli animali. Condizioni particolari sono previste, invece, per specifici Paesi terzi che hanno stipulato accordi con l'UE (es. Andorra, Isole Faroer, Groenlandia, Islanda, Liechtenstein, Norvegia, San Marino, Svizzera). Informazioni fornite dalle compagnie di navigazione/aeree ed appositi manifesti esposti nelle zone di arrivo informano i passeggeri circa i divieti esistenti.

10.4. Per contrastare le introduzioni fraudolente di prodotti di origine animale e di animali provenienti da Paesi a rischio o di animali soggetti a restrizioni CITES è senz'altro importante la stretta collaborazione fra le Autorità competenti (PIF, USMAF, Dogane, ecc.). Fondamentale, inoltre, è anche il ruolo esercitato dagli organi di vigilanza sul territorio (ASL) ed il ruolo di intelligence/controllo degli Uffici Antifrode delle Dogane, NAS ecc.



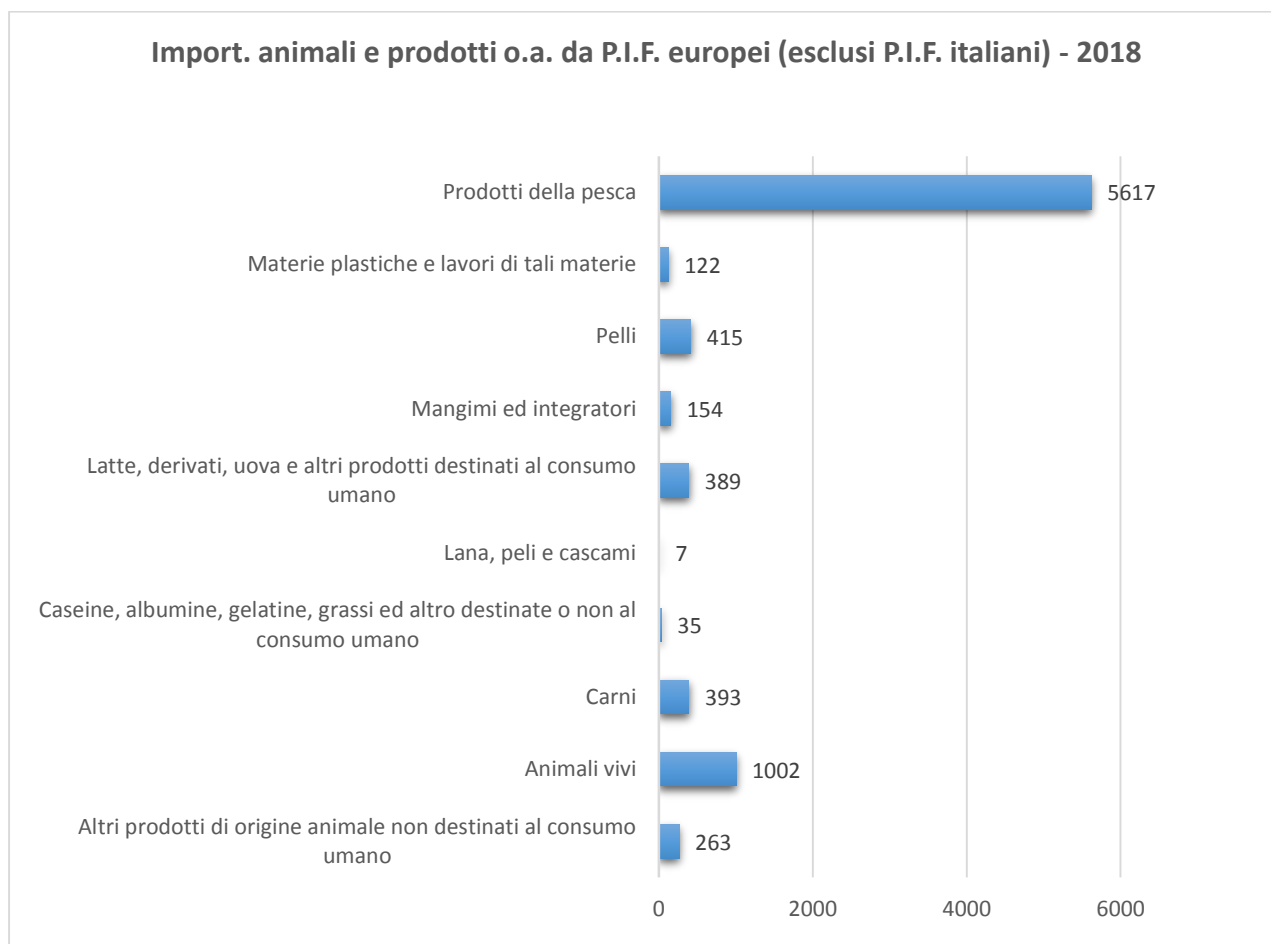


11. IMPORTAZIONI DA PIF COMUNITARI

tabella 1-A

11.1 Nella tabella 1-A sono riportate per ogni categoria merceologica, il numero di partite importate da Paesi Terzi attraverso P.I.F. di altri Paesi dell'UE e destinate in Italia.

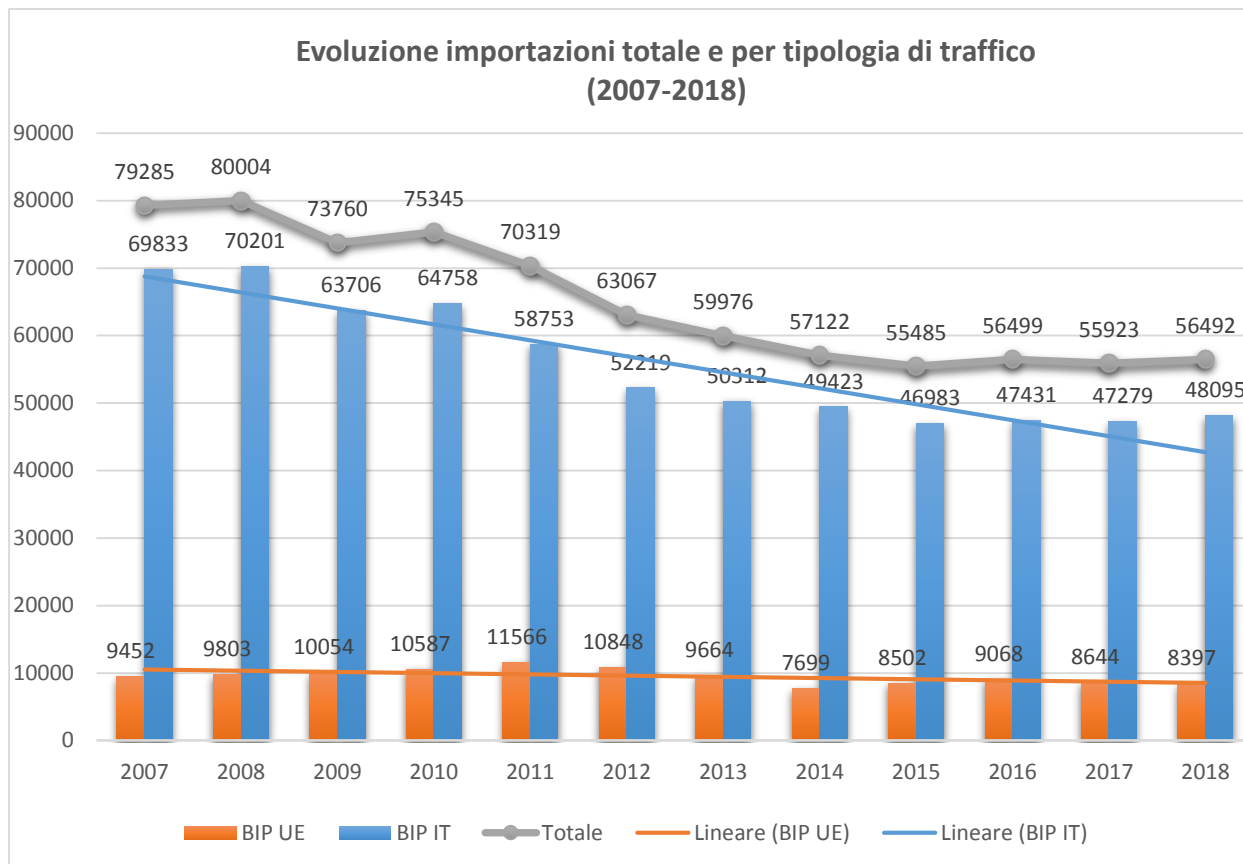
11.2 Il totale delle partite importate attraverso P.I.F di altri Paesi dell'UE è pari a 8.397 (-2,9% rispetto al 2017) e sommando tale volume al totale delle partite introdotte attraverso i P.I.F. italiani (48.095), si ottiene un volume complessivo di partite importate pari a 56.492. Quindi, le partite introdotte attraverso P.I.F. dell'Unione rappresentano il 14,9% del volume totale.



11.3 Grazie al sistema TRACES, dal 2007 è possibile distinguere il traffico delle importazioni di partite di animali vivi e prodotti di origine animale destinati all'Italia, a seconda del Paese dell'UE di ingresso. Con queste informazioni è quindi possibile analizzare con maggior dettaglio l'andamento delle importazioni da PIF di altri Paesi dell'UE negli ultimi anni, anche in base al tipo di traffico. Nella tabella sottostante vengono riportati i dati generali e di dettaglio delle due differenti tipologie di traffico con le relative le linee di tendenza.



Rispetto al calo delle importazioni totali registrato negli anni precedenti, a partire dal 2015 i flussi commerciali si sono stabilizzati con oscillazioni positive e negative minime fino al 2018. Per il 2018 si rileva un decremento delle importazioni effettuate attraverso PIF dell'UE (-2,9% rispetto al 2017) con un aumento del numero delle importazioni effettuate attraverso i PIF italiani (+1,7 rispetto al 2017).





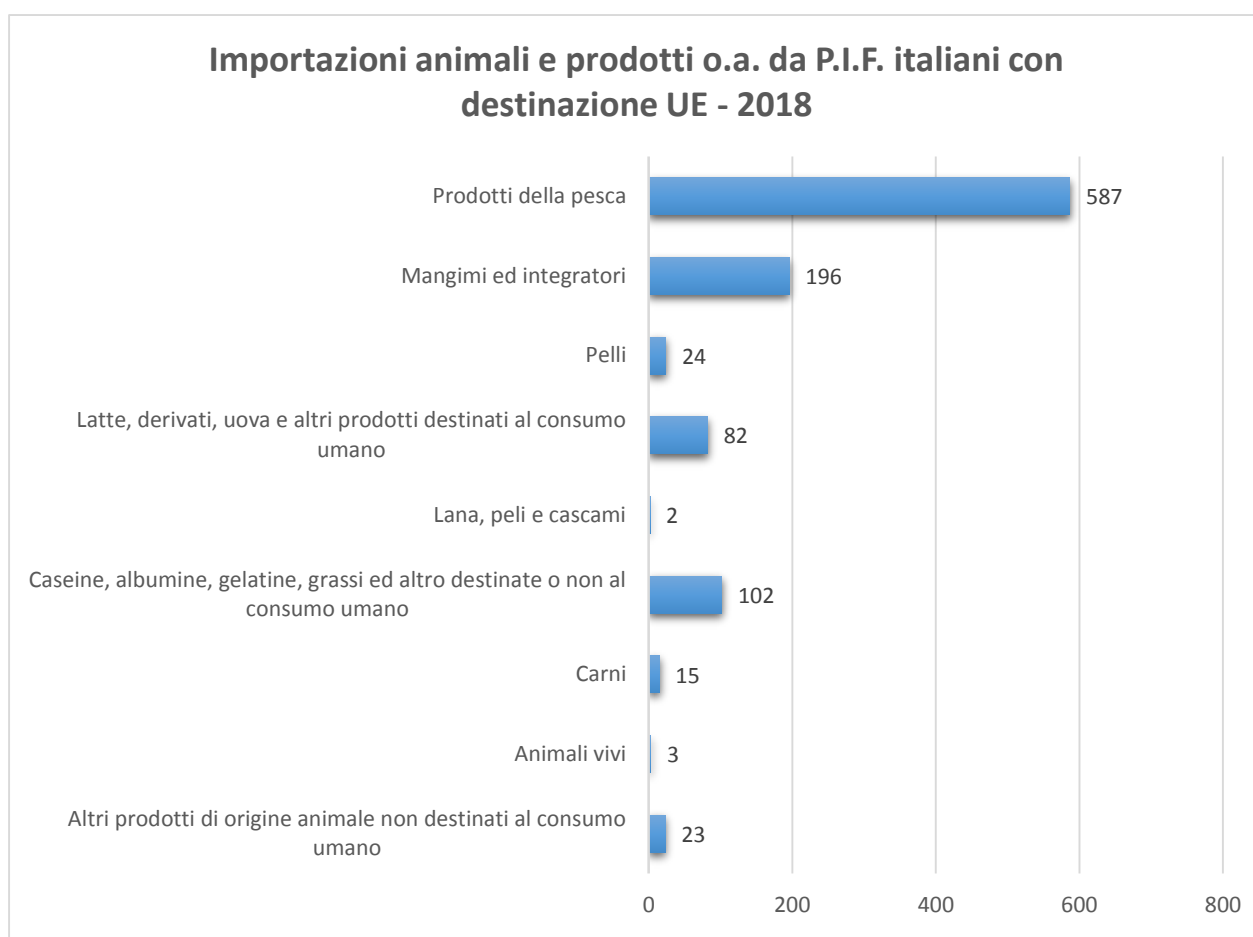
12. IMPORTAZIONI DA PIF ITALIANI VERSO L'UE

tabelle 1-B, 2-B e 3-B

12.1 Dai dati presenti nel sistema TRACES è possibile distinguere e analizzare i flussi di merci soggette a controllo veterinario che entrano nel territorio dell'UE attraverso PIF italiani, ma sono destinati ad altri Stati membri.

12.2 Nella tabella 1-B sono riportate per ogni categoria merceologica, il numero di partite importate da Paesi Terzi attraverso P.I.F. italiani e destinate agli altri Paesi Membri.

12.3 Il totale delle partite importate è pari a 1.034 (-5,2% rispetto al 2017) e sommando tale volume al totale delle partite introdotte attraverso i P.I.F. italiani (48.095) si ottiene un volume complessivo di partite transitate attraverso PIF italiani pari a 49.129.



12.4 I PIF maggiormente coinvolti nell'attività di controllo di merci destinate ad altri Stati membri sono, come evidenziato nella tabella 2-B, il PIF di Genova, il PIF di Trieste ed il PIF di Livorno.



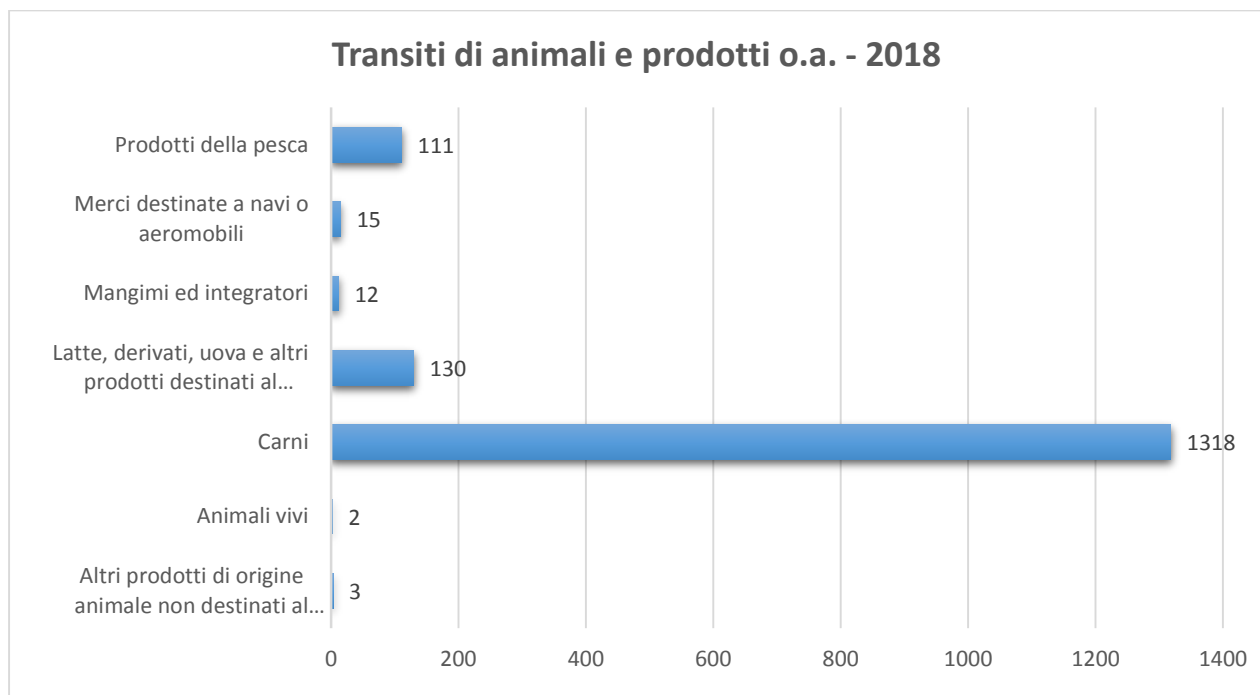


13. TRANSITI

tabella 1-C

13.1 I transiti rappresentano un'altra tipologia peculiare di controlli effettuata dai PIF su merci provenienti da Paesi extra UE e destinate ad altri Paesi extra UE. Tale attività è fondamentale in quanto si tratta in generale di merci non conformi alle norme dell'UE, per le quali è necessario implementare adeguate misure di canalizzazione per evitare che possano entrare illegalmente nel territorio dell'Unione.

13.2 Nella tabella 1-C sono riportate per ogni categoria merceologica, il numero di partite oggetto di transito distinte per categoria merceologica. Il totale delle partite è pari a 1.591. Nel grafico sottostante viene riportata la suddivisione di tali partite per macrocategorie merceologiche.



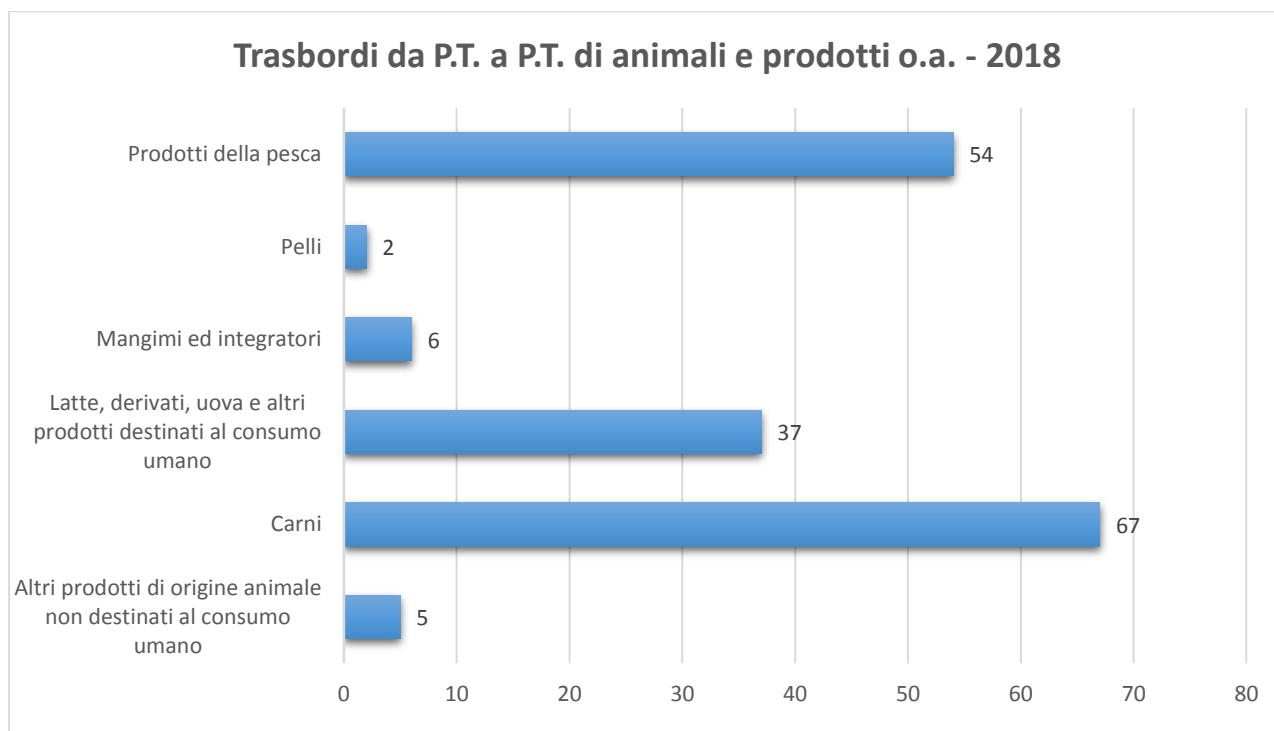


14. TRASBORDI

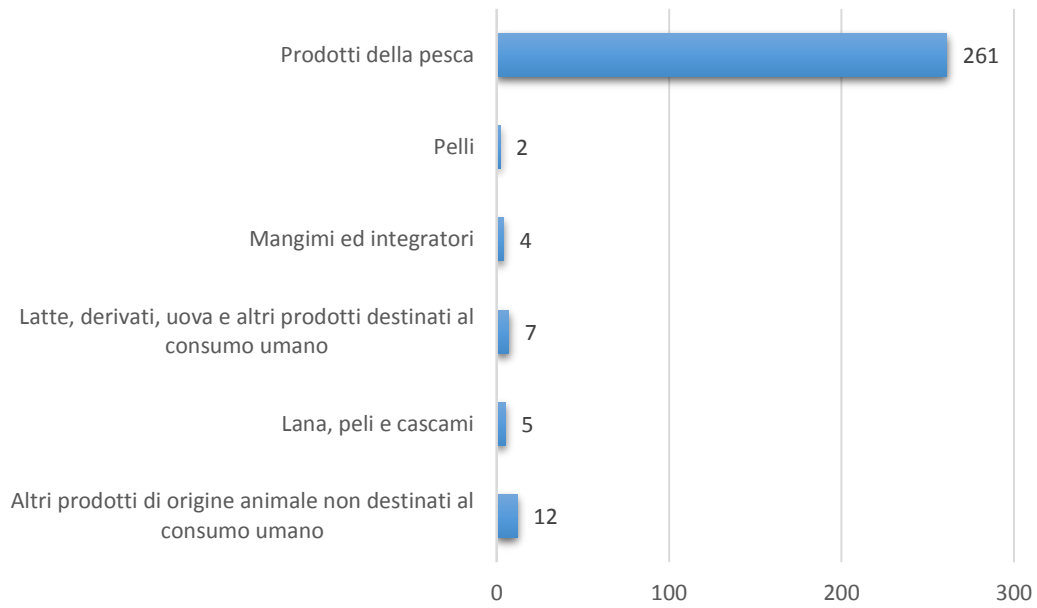
tabelle 1-E e 1-F


14.1 I trasbordi si suddividono in due categorie: trasbordi di partite provenienti da Paesi Terzi e destinate ad altri Paesi Terzi (tabella 1-E); trasbordi di partite provenienti da Paesi Terzi e destinate alla successiva importazione nell'UE (tabella 1-F).

14.2 Nelle tabelle 1-E e 1-F sono riportate, a seconda della tipologia di traffico, per ogni categoria merceologica, il numero di partite oggetto di trasbordo. Il totale delle partite oggetto di trasbordo da Paesi Terzi verso Paesi Terzi è pari a 171 mentre quello delle partite oggetto di trasbordo da Paesi Terzi e destinate alla successiva importazione nell'UE è pari a 291. Nei grafici sottostanti viene riportata la suddivisione di tali tipologie di traffici per macrocategorie merceologiche.



Trasbordi da P.T. a UE di animali e prodotti o.a. - 2018

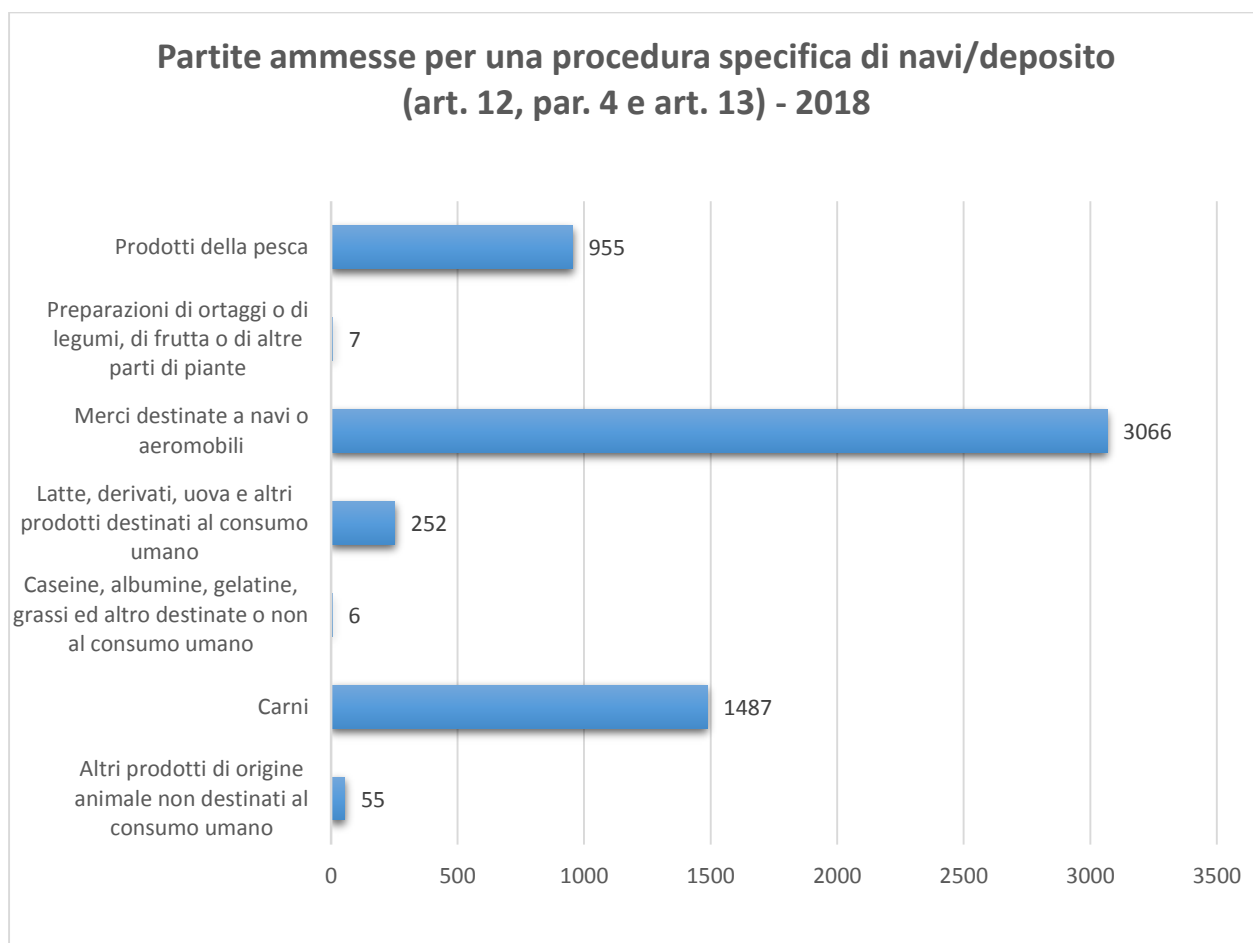





15. PARTITE AMMESSE PER PROCEDURA SPECIFICA DI DEPOSITO/NAVI

tabella 1-H

15.1 L'attività espletata dai PIF italiani e dell'UE sulle partite di prodotti di origine animale provenienti da Paesi terzi, destinate direttamente a mezzi di trasporto marittimo transfrontalieri o ad essere introdotte in zone franche, depositi franchi, depositi doganali o presso operatori che forniscono mezzi di trasporto marittimo transfrontalieri (articolo 12, par. 4 e articolo 13 della Direttiva 97/78/CE) è descritta nel grafico sottostante. Nel grafico tali partite sono suddivise in base alla macrocategoria merceologica.



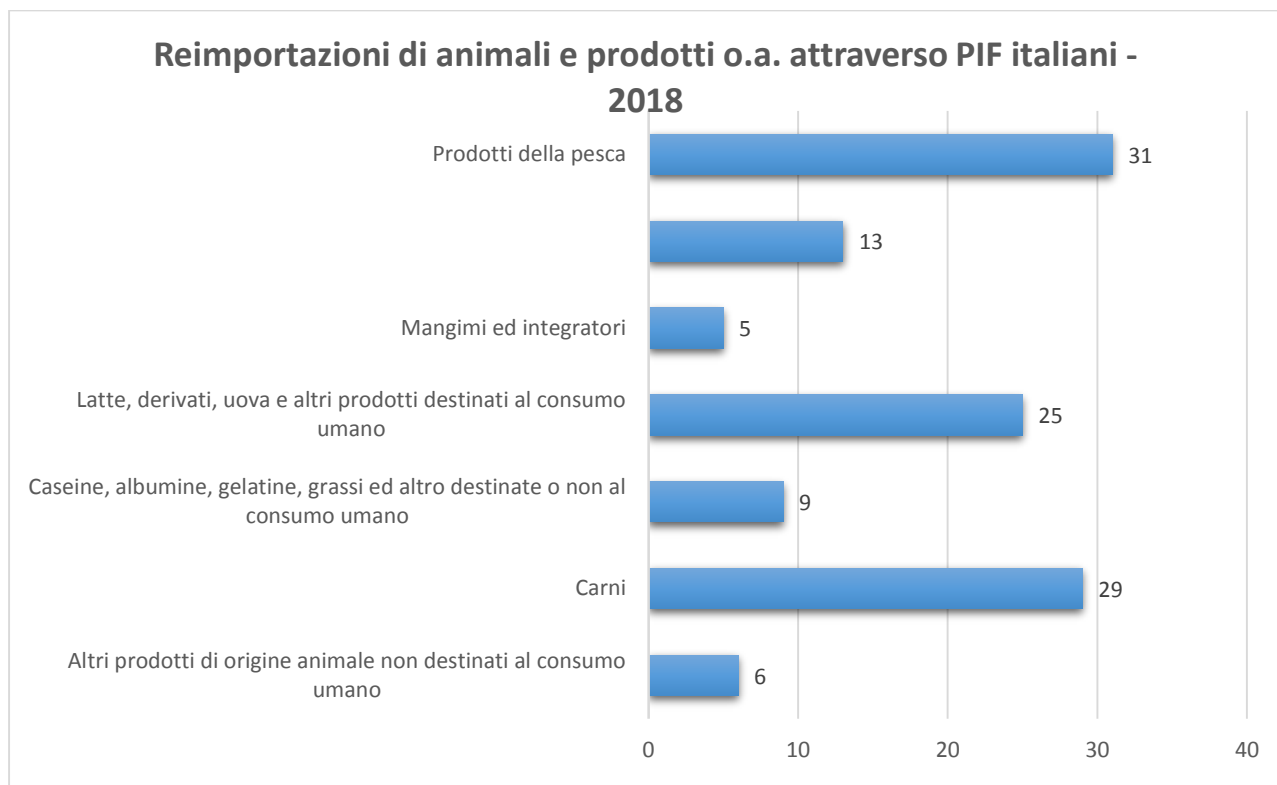



16. REIMPORTAZIONI

tabella 1-G

16.1 Le partite di prodotti di origine animale spedite dall'Italia verso Paesi terzi possono essere interessate da provvedimenti di ripesizione da parte del Paese di destinazione per svariati motivi. Il PIF interviene applicando le disposizioni della Direttiva 97/78/CE che fissa le procedure per la movimentazione dei prodotti ripesiti dal confine fino allo stabilimento italiano di origine, dove vengono posti sotto il controllo dell'ASL che ne decide l'ulteriore destinazione.

16.2 Nella tabella 1-G sono riportate per ogni categoria merceologica, il numero di partite oggetto di reimportazione distinte per categoria merceologica. Il totale delle partite è pari a 118. Nel grafico sottostante viene riportata la suddivisione di tali partite per macrocategorie merceologiche.





17. ATTIVITA' DEI DEPOSITI DOGANALI AUTORIZZATI (ART. 12 E ART.13 DIR. 97/78/CE)

17.1. L'attività di movimentazione di partite di prodotti di origine animale non conformi alla normativa dell'UE, provenienti da paesi terzi e destinati ad essere introdotti in zone franche, depositi franchi, depositi doganali, operatori che forniscono mezzi di trasporto marittimo transfrontalieri o a Basi USA/NATO presenti sul territorio dell'UE o in un paese Terzo è stata svolta, nell'anno 2018, da 5 depositi/provveditorie autorizzati ai sensi degli articoli 12 e 13 della Direttiva 97/78/CE, affidati alla responsabilità dei Posti d'Ispezione Frontalieri di Bologna, Genova, Civitavecchia e Torino Caselle (responsabile di 2 Depositi Doganali) territorialmente competenti. Nell'anno 2018, inoltre, l'attività di un deposito concernente l'invio di partite di prodotti di origine animale non conformi a basi militari USA/NATO che operano sul territorio dell'Unione Europea e in Paesi terzi è stata trasferita presso un altro deposito già in possesso della prevista autorizzazione.

L'autorizzazione ai suddetti depositi doganali per lo svolgimento delle attività sopra descritte è rilasciata dalla DGSAF, previa verifica delle autorizzazioni sanitarie e doganali concesse dalle rispettive Autorità competenti (ASL e Dogane) e a seguito di un'ispezione in loco per verificare la sussistenza dei requisiti specifici (strutturali, strumentali e procedurali) stabiliti dalla normativa dell'UE di riferimento.

In Italia, le attività di controllo espletate presso i suddetti depositi sulle partite di prodotti di origine animale non conformi alla normativa comunitaria (non destinate al mercato dell'UE) sono affidate al personale del PIF con sede più vicina al deposito.

Tali controlli, svolti sulla base delle disposizioni normative vigenti (Direttiva 97/78/CE, Decisione 2005/92/CE, Decisione 2005/93/CE, Decisione 2000/571/CE, Decisione 2002/99/CE, Regolamento (CE) n. 136/2004 e normativa comunitaria specifica riguardante la certificazione di accompagnamento delle partite non conformi), hanno la finalità di garantire la tracciabilità delle merci in questione per evitare che prodotti non conformi alla normativa comunitaria possano essere immessi nell'UE.

La suddetta attività del personale del PIF responsabile sul deposito doganale consiste in un controllo documentale e d'identità su tutte le partite in entrata e in uscita dal deposito (eventuali controlli materiali possono essere effettuati in caso di sospetto di rischio per la salute) e nella verifica degli appositi registri di carico/scarico utilizzati per la tracciabilità delle partite movimentate.

Le successive spedizioni di partite non conformi o frazioni di esse dal deposito verso la destinazione finale sono autorizzate dal veterinario del PIF che opera presso il deposito, attraverso l'emissione di un nuovo DVCE (in caso di spedizione verso un Paese Terzo) oppure di un certificato allegato alla decisione 2000/571/CE se la destinazione finale è rappresentata da una nave.

Per consentire al personale veterinario del PIF che opera presso i suddetti depositi l'acquisizione, attraverso il sistema informativo TRACES, delle informazioni sulle partite in arrivo al deposito e, successivamente, l'emissione di DVCE per frazioni di partite spedite dal deposito, la Commissione europea ha creato particolari utenze TRACES (SLVU), in precedenza previste solo per le ASL.

Per garantire la tracciabilità delle partite non conformi, la normativa EU prevede, inoltre, che il veterinario responsabile del deposito ne confermi l'arrivo, attraverso il suddetto sistema TRACES, al PIF di ingresso dell'UE, mentre, per le merci spedite dal deposito verso il destinatario finale (Paese terzo/Base militare) acquisisca informazioni sull'effettiva uscita dei prodotti dall'UE. La mancata



conferma di arrivo a destino o di uscita dal territorio dell'UE delle suddette partite non conformi entro 30 giorni, comporta il rintraccio delle stesse da parte delle competenti Autorità doganali.

17.2. Attività - Anno 2018

In totale, sono state introdotte all'interno dei suddetti depositi **n 999 partite** di prodotti di origine animale provenienti da Paesi terzi, scortate da relativo DVCE rilasciato dal PIF di entrata nell'Unione europea (Tabella A). Tutte le suddette partite, all'atto d'introduzione nel deposito/provveditoria, sono state sottoposte, in conformità alla normativa europea di riferimento, a controlli documentali e d'identità da parte del veterinario del PIF responsabile del deposito.

Tabella A –Merci non conformi introdotte nei depositi doganali italiani/provveditorie autorizzate ai sensi degli articoli 12 e 13 della Direttiva 97/78/CE

N. Partite in entrata	Paesi di Origine	Peso in Kg	Natura dei prodotti
999	USA	1.022.629,34	carni fresche, prodotti a base carne, preparazioni di carne, carne di pollame, latte e derivati, prodotti della pesca, ovoprodotti, prodotti composti

All'atto di uscita dal deposito/provveditoria sono stati rilasciati, in totale, n. 344 Certificati Allegati alla Decisione 2000/571/CE e 13.080 DVCE per autorizzare l'uscita di prodotti di origine animale non destinati all'immissione in commercio nel territorio dell'UE (vedi tabella B).

Tabella B) Merci non conformi spedite dai depositi doganali italiani autorizzati ai sensi dell'articolo 12 e dell'articolo 13 della Direttiva 97/78/CE

Natura prodotti	Documenti rilasciati				Peso totale in Kg
	Allegati alla Decisione 2000/571/CE ⁽¹⁾		DVCE Documento veterinario comune di entrata		
	N.	Destinazione	N.	Destinazione	
Carni fresche, prodotti a base carne, preparazioni di carne, carne di pollame, latte e derivati, prodotti della pesca, ovoprodotti e prodotti composti	344	Navi	13.080	Paesi terzi, Basi militari	886.559,44

(1) Le partite destinate alle navi da crociera sono costituite da prodotti misti ai sensi di quanto previsto dalla Decisione 2000/571/CE.




A seguito del trasferimento di attività inerente la movimentazione di prodotti non conformi verso basi militari USA/NATO da un deposito ad un altro deposito, è stato autorizzato, inoltre, l'invio di un quantitativo di merce pari a kg 32.629 con l'emissione di 4 DVCE.

Nel 2018, a seguito dei controlli veterinari espletati dal personale dei PIF presso i depositi autorizzati (articoli 12 e 13 della Direttiva 97/78/CE) sulle partite provenienti da Paesi terzi, non destinate all'immissione in commercio nel territorio della UE, sono state riscontrate alcune irregolarità documentali, d'identità e materiali che hanno determinato l'invio alla distruzione delle partite interessate (Tabella C).

Tabella C) Non conformità

Natura Prodotti	Peso in Kg	Irregolarità	Provvedimenti adottati
Carne fresca, Prodotti pesca, Prodotti a base di latte, Prodotti a base di carne, Prodotti composti, Preparazioni carne, carne di pollame	12.054,3	Assenza del Certificato sanitario e/o DVCE, danneggiamento delle confezioni, superamento della data di scadenza	Distruzione





18. D.C.E. (DOCUMENTI COMUNI DI ENTRATA)

tabelle CED 1-B, CED 1-D, CED 2-B, CED 2-D

18.1 I Documenti Comuni di Entrata (DCE) sono emessi attraverso il sistema TRACES e riportano tutti i dati e le attività di controllo dei PIF sui mangimi di origine non animale. Al riguardo è opportuno precisare che i PIF italiani, a differenza dei PIF degli altri Stati membri, gestiscono i controlli delle importazioni di tutte le tipologie di mangimi di origine non animale attraverso il sistema TRACES.

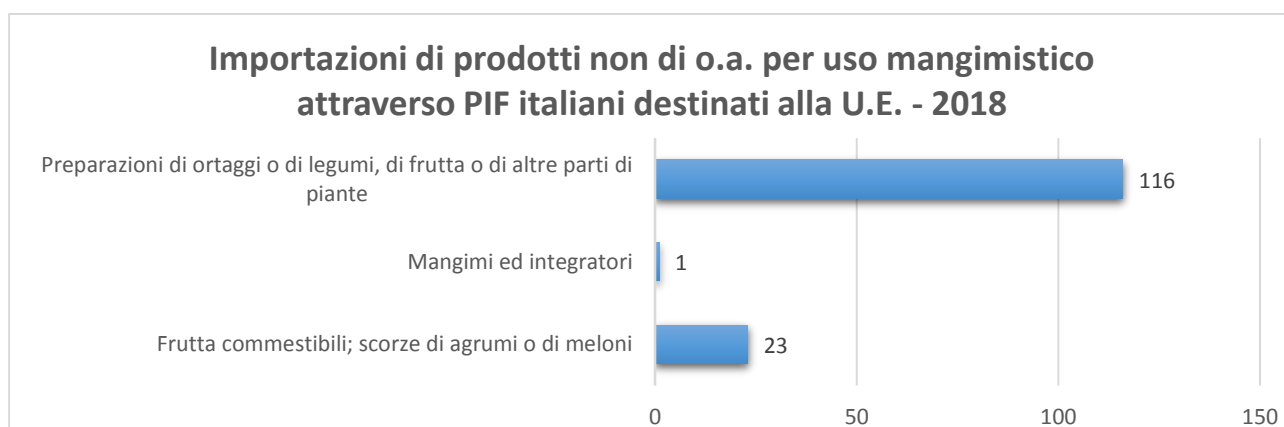
18.2 Nella tabella CED 1-D è riportato il numero di partite di prodotti non di origine animale importate distinto per categoria merceologica. Il totale delle partite è pari 3.269 (+12,9% rispetto al 2017). Nel grafico successivo viene riportata la suddivisione di tali partite per macrocategorie merceologiche.

I prodotti chimici organici (828 partite) assieme ai residui e cascami delle industrie alimentari; alimenti preparati per gli animali (611 partite) ed ai cereali (554 partite) rappresentano il 61% del totale dei prodotti non di origine animale importati.

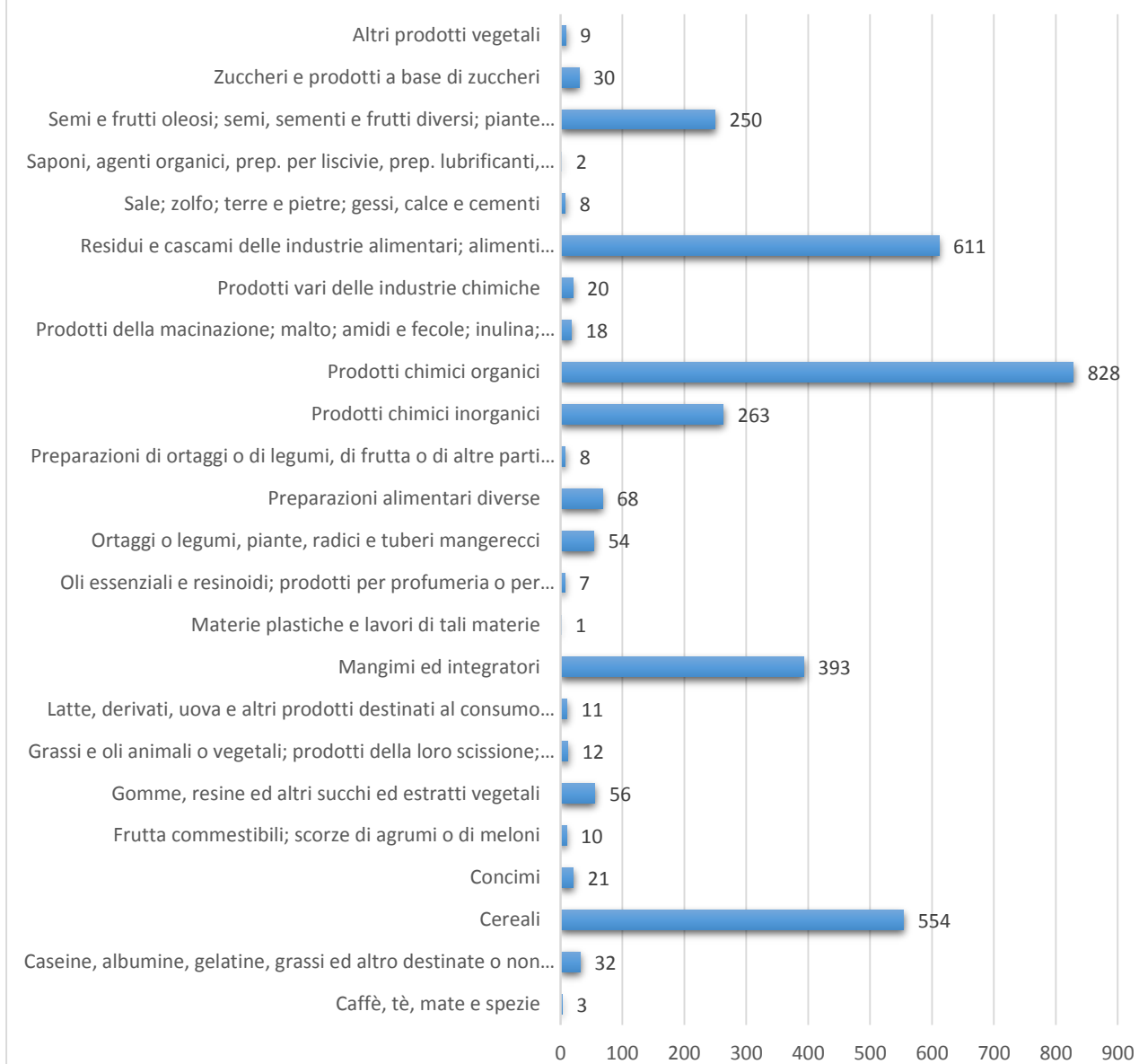
18.3 Il controllo fisico/materiale sulle partite introdotte varia a seconda delle categorie merceologiche, raggiungendo per alcune anche 100%. I controlli di laboratorio sul totale delle partite sottoposte a controllo fisico raggiungono una media del 11,3%. I respingimenti effettuati (17 partite) costituiscono lo 0,5% delle partite sottoposte a controllo per l'importazione.

18.4 Nella tabella CED 2-D il flusso delle partite di prodotti non di origine animale viene suddiviso attraverso gli uffici P.I.F. di entrata. Presso i P.I.F. che hanno il volume di traffico più elevato (Ravenna porto, Genova porto, La Spezia porto, Venezia porto) sono state presentate per l'importazione 2.126 partite, pari al 65% dell'intero flusso importativo.

18.5 Nella tabella CED 1-B e CED 2-B sono riportati invece il numero di partite di prodotti non di origine animale importate attraverso i P.I.F. italiani e destinate agli altri Paesi U.E. Il totale delle partite è pari a 140. Nel grafico successivo viene riportata la suddivisione di tali partite per macrocategorie merceologiche.



Importazioni di prodotti non di o.a. per uso mangimistico attraverso PIF italiani destinati in Italia - 2018

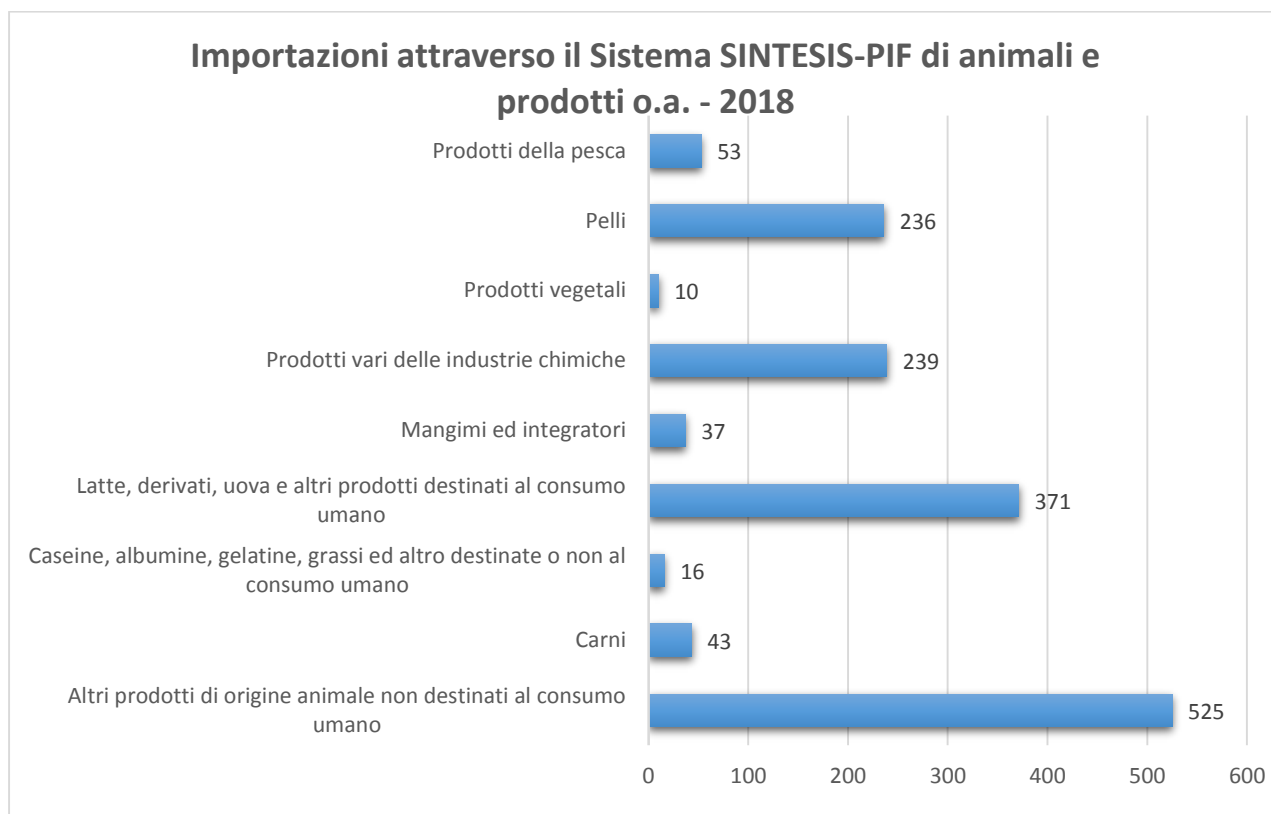




19. ALTRE IMPORTAZIONI (SISTEMA SINTESIS-PIF)

19.1 I controlli all'importazione dei prodotti d'interesse veterinario che non sono disciplinati dalla legislazione dell'UE e quindi non armonizzati, sono gestiti dal sistema informativo nazionale SINTESI-PIF.

19.2 Nel grafico sottostante sono riportate per ogni macrocategoria merceologica, il numero di partite oggetto di importazione attraverso il sistema SINTESI-PIF distinte per categoria merceologica. Il totale delle partite è pari a 1.530.



19.3 Nella tabella SINTESIS sono riportate per ogni P.I.F., il numero di partite oggetto di importazione attraverso il sistema SINTESI-PIF. Tra gli uffici quello di Milano-Malpensa con le sue 901 partite copre 55,2% del totale delle partite introdotte. Anche i 166 respingimenti, pari al 64,5% del totale (107) sono stati effettuati dal P.I.F. di Milano-Malpensa.





20. RIEPILOGO

18.1. I 24 P.I.F. italiani svolgono, assieme ai 223 P.I.F. attivi localizzati negli altri Paesi membri dell'Unione Europea, un'importante azione di controllo sulle partite di animali, prodotti di origine animale e mangimi importati nell'Unione Europea dai Paesi terzi. Si tratta di una fondamentale azione di verifica delle garanzie sanitarie fornite dal Paese esportatore per ogni singola partita di merce diretta all'Unione Europea.

18.2. Nel 2018 i P.I.F. italiani hanno sottoposto a controllo per l'importazione sul territorio nazionale 48.095 partite di animali, prodotti di origine animale (o.a.) e mangimi di origine animale da oltre 100 Paesi terzi con un incremento dell'1,7% rispetto all'anno precedente. Le partite di mangimi di origine non animale controllate dai P.I.F. sono state 3.269. Il controllo è stato di tipo sistematico, su ogni partita, al fine di verificare la correttezza della documentazione e l'identità del prodotto. L'ispezione sanitaria sulle merci di interesse veterinario è stata condotta invece con una frequenza di controllo diversa a seconda della tipologia e del Paese di provenienza sulla base delle indicazioni stabilite dalla legislazione dell'UE.

18.3. Quando ritenuto opportuno dai veterinari ispettori, oppure in osservanza di specifiche istruzioni ministeriali o dell'UE, il controllo fisico/materiale è stato integrato da un controllo di laboratorio. La media percentuale del controllo di laboratorio rispetto al totale delle partite sottoposte a controllo fisico/materiale è stata, nel 2018, del 7,7%, percentuale inferiore di quasi un punto percentuale rispetto a quella riscontrata nel 2017 (8,6%).

18.4. I respingimenti, in numero di 199 partite di merci sono risultati pari allo 0,4% circa delle partite presentate all'importazione con una percentuale analoga a quella riscontrata nel 2017 (0,4%).

18.5. In relazione alla tipologia di controllo (documentale, di identità, fisico, di laboratorio), sono risultati prevalere i respingimenti causati da carenze documentali con percentuali analoghe a quelle riscontrate nel 2017: il 33,2% è stato effettuato a seguito di controllo documentale, l'1% a seguito di controllo fisico, l'11,6% a seguito di controllo d'identità, il 6,5% a seguito di controllo di laboratorio ed il restante 47,7% per altri motivi.

18.6. Nel corso del 2018 il sistema TRACES è stato aggiornato varie volte fino a giungere alla versione 6.40. Gli aggiornamenti non hanno introdotto grandi novità poiché, in vista di una futura reingegnerizzazione del sistema, la Commissione ha scelto per questa fase di transizione di correggere eventuali errori e migliorare la gestione di alcuni settori che presentavano problematiche minori.

18.7 E' proseguita l'attività di coordinamento tra Ministero della Salute e Agenzia delle Dogane e dei Monopoli in relazione alle attività inerenti i controlli dei prodotti trasportati nei bagagli dei passeggeri da Paesi terzi e lo Sportello Unico Doganale operativo per tutte le categorie merceologiche soggette a controllo veterinario presso i PIF.



L'attività degli

**UFFICI VETERINARI PER GLI
ADEMPIMENTI COMUNITARI**

2018



1. UFFICI VETERINARI PER GLI ADEMPIMENTI CEE (U.V.A.C.)

allegato 4

1.1. Gli Uffici Veterinari per gli Adempimenti degli obblighi Comunitari (U.V.A.C.) sono uffici periferici del Ministero della Salute istituiti con il decreto legislativo 30 gennaio 1993, n. 27, recante attuazione della direttiva 89/608/CEE relativa alla mutua assistenza tra autorità amministrative per assicurare la corretta applicazione della legislazione veterinaria e zootecnica. Nati a seguito dell'abolizione dei controlli alle frontiere fra i Paesi membri della Comunità Europea, conseguente all'attuazione del Mercato Unico, essi mantengono al livello statale la responsabilità dei controlli a destino sulle merci di provenienza comunitaria.

1.2. Le funzioni ed i compiti degli U.V.A.C. sono stati determinati con decreto del Ministro della sanità del 18 febbraio 1993. Mentre più recentemente con Decreto del Ministro della Salute 8 aprile 2015, gli U.V.A.C. sono stati riorganizzati, a partire dal 2016, in 9 Uffici principali e 8 Uffici dipendenti con competenza territoriale che copre generalmente il territorio di una Regione e, in taluni casi, di due Regioni.

1.3. I compiti prioritari degli U.V.A.C. in riferimento alle merci (animali e prodotti di origine animale) di provenienza dagli altri Paesi della Comunità europea sono i seguenti:

- a) determinazione, su indicazioni generali o particolari del Ministero della Salute delle percentuali di controllo in funzione del tipo di merce e della provenienza;
- b) applicazione, in coordinamento con i Servizi Veterinari delle Regioni e delle Aziende Sanitarie Locali (A.S.L.), dei provvedimenti restrittivi emanati dal Ministero della Salute;
- c) coordinamento e verifica dell'uniformità, in collaborazione con le Regioni, delle attività di controllo effettuate dai servizi veterinari delle AA.SS.LL.;
- d) gestione dei flussi informativi relativi alle merci oggetto di scambio intracomunitario;
- e) consulenza tecnico-legislativa anche in caso di contenzioso comunitario.

1.4. Per far fronte ai compiti sopra elencati è di fondamentale importanza conoscere il flusso delle merci provenienti dagli altri Paesi della Comunità. A tal fine sono previsti due strumenti di informazione che in parte si sovrappongono e si integrano.

Il primo di questi strumenti, introdotto dal legislatore nazionale con il decreto legislativo 30 gennaio 1993, n. 28, consiste nell'aver disposto l'obbligo per i destinatari delle partite di animali vivi provenienti da un altro Stato membro di segnalare, nelle 24 ore precedenti, l'arrivo delle merci all'U.V.A.C. ed al Servizio Veterinario delle A.S.L. competenti per territorio. Per i prodotti si applica invece il D.M. 18/02/93 che all'art. 5 prevede l'obbligo di segnalazione con almeno un giorno feriale di anticipo. Per rendere più efficace tale meccanismo di prenotifica si è previsto anche che gli operatori debbano essere registrati presso gli U.V.A.C e, in taluni casi, abbiano stretto apposita convenzione con gli stessi uffici.

Il secondo strumento, relativo originariamente solo al settore degli animali e poi esteso ad alcune tipologie di prodotti di o.a. (es. farine animali) di origine comunitaria, consiste nell'obbligo di trasmissione (il giorno stesso dell'emissione del certificato sanitario), da parte dell'Unità Veterinaria Locale del Paese membro speditore all'autorità sanitaria del Paese ricevente (Servizio Veterinario A.S.L. e Ministero della Salute per quanto riguarda l'Italia), di un messaggio con cui vengono segnalati i dati più rilevanti della partita spedita. Tale sistema, denominato TRACES (TRAde Control and Expert System) è stato attivato il 1 maggio 2004, ed è andato a sostituire il vecchio sistema

ANIMO (ANImal MOvement) anche se il suo campo di applicazione è molto più ampio del sistema precedente.

Gli Allegati del sopra citato decreto legislativo 30 gennaio 1993, n. 28 sono stati sostituiti dagli Allegati del più recente decreto legislativo del 6 novembre 2007, n. 193 “Attuazione della direttiva 2004/41/CE relativa ai controlli in materia di sicurezza alimentare e applicazione dei regolamenti comunitari nel medesimo settore” e successive modifiche.





2. FLUSSI DI ANIMALI E MERCI DALL'UNIONE EUROPEA

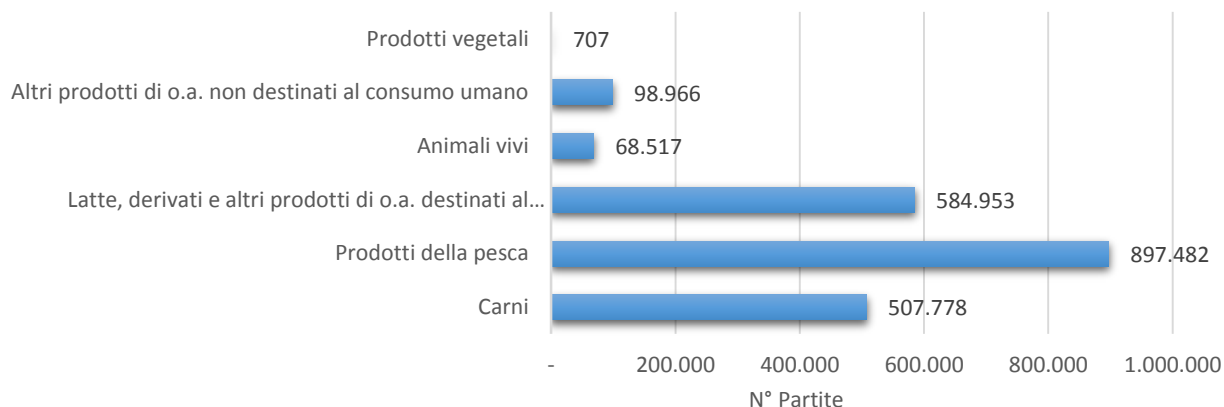
allegato 5

2.1. Nell'allegato 5 viene riportato il numero delle partite di animali e di prodotti di origine animale provenienti dagli altri Paesi dell'UE che sono state segnalate agli U.V.A.C. nel corso dell'anno 2018.

2.2. Risultano essere state segnalate, tramite prenotifica, 2.278.941 partite di merci (+5,6% rispetto l'anno 2017) che rappresentano un volume di più di quaranta volte superiore a quello delle partite importate dai Paesi Terzi. L'aumento del numero delle partite prenotificate, dovuto principalmente ad un aumento generale delle partite spedite in Italia da altri Stati membri, ma in parte attribuibile anche al raggiungimento nel 2018 del completo inserimento dei dati nel sistema SINTESI da parte di tutti gli uffici.

2.3. Il 41,99% delle partite è rappresentato da prodotti della pesca (956.814 partite), il 26,49% da latte, derivati e altri prodotti di origine animale (o.a.) destinati al consumo umano (603.708), il 22,18% da carni (505.503 partite), il 6,39% da altri prodotti di origine animale non destinati al consumo umano (145.603 partite), il 2,92% da animali vivi (66.663 partite) ed il 0,03% da prodotti vegetali.

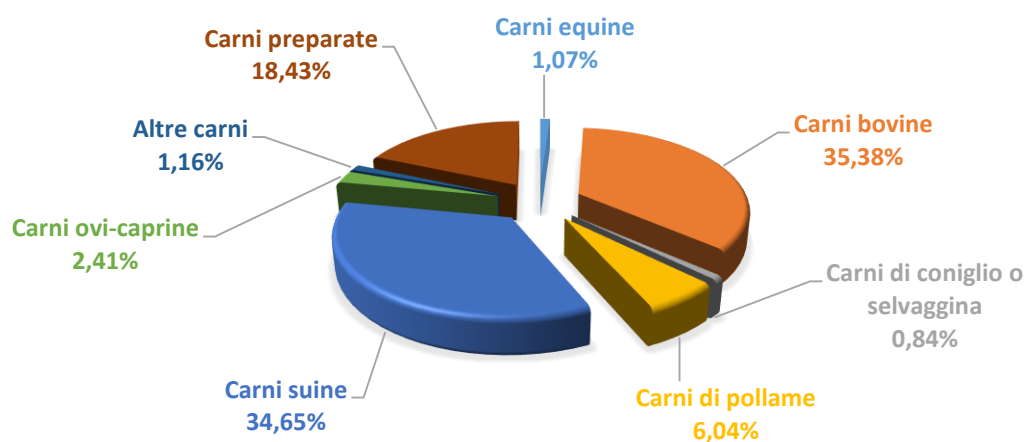
Partite prenotificate per categoria merceologica (2017)



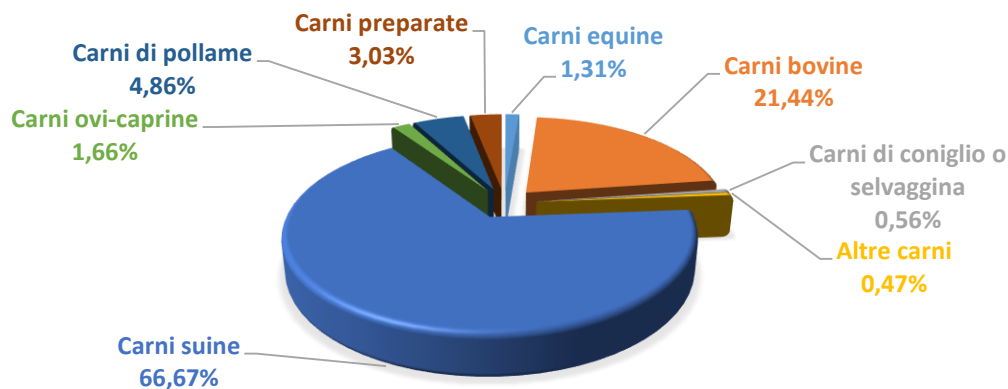
2.4. Considerando le carni in relazione alla specie di appartenenza (allegato 5) si può constatare che i maggiori quantitativi introdotti (come numero di partite e come quantitativi totali) dagli altri Paesi membri riguardano le carni bovine e suine. Sono state infatti introdotte 178.861 partite di carni bovine per un peso di 328.612 tonnellate e 175.172 partite di carni suine per un peso complessivo di 1.021.986 tonnellate. Seguono in ordine di quantità le carni di pollame (30.553 partite per 74.499 t.), le carni preparate (93.152 partite per 46.503 t.) e le carni ovi-caprine (12.207 partite per 25.498 t.).



RIPARTIZIONE PERCENTUALE DELLE PARTITE DI CARNI



RIPARTIZIONE PERCENTUALE DEI VOLUMI DI CARNI

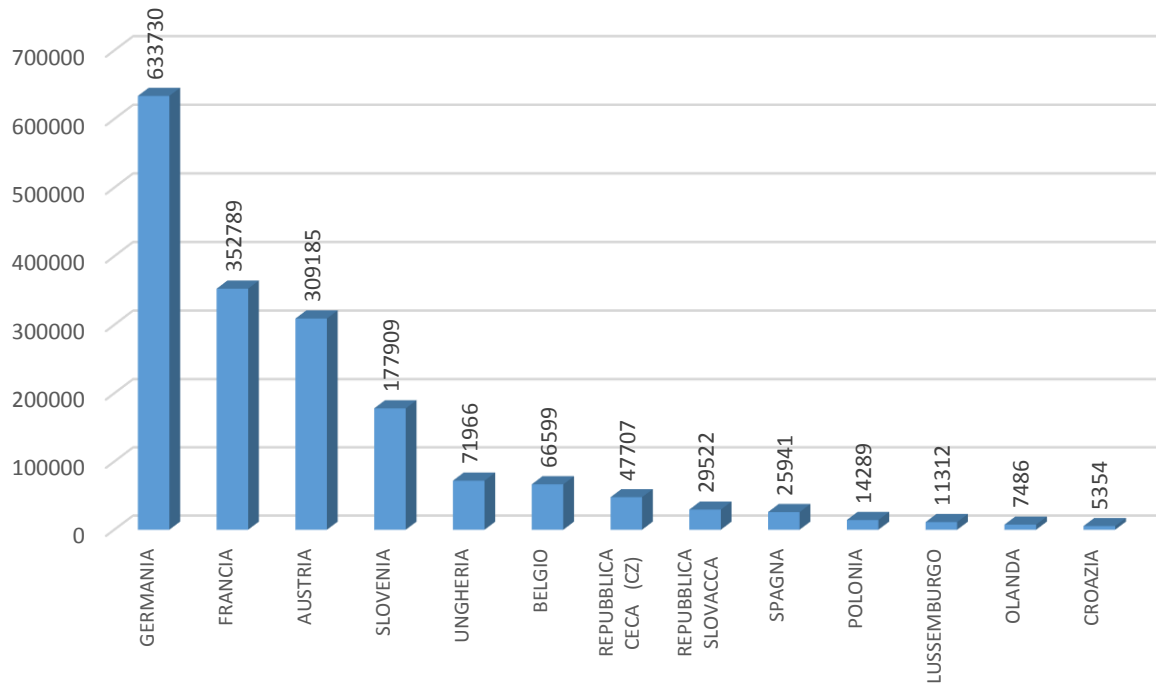


2.5. Le partite di prodotti della pesca prenotificate (956.814 partite pari a quasi 584.304 tonnellate di merce) sono il 6,6% in più rispetto a quelle dell'anno precedente. Esse sono costituite soprattutto da pesci (315.345 t.), molluschi (125.066 t.) e pesce preparato (105.357 t.).

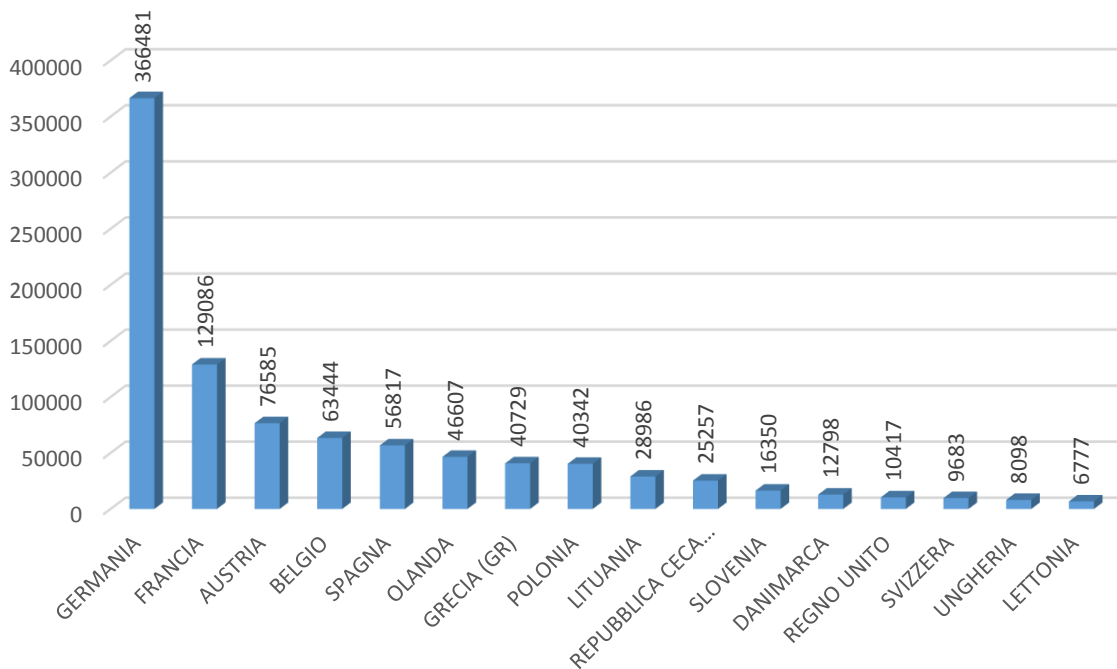
2.6. Delle 603.708 partite di latte, derivati ed altri prodotti commestibili, il 71,8% (433.526 partite), pari a 956.048 tonnellate, è rappresentato da derivati del latte, mentre il 22,5% (135.755 partite), pari a 1.767.324 tonnellate, è rappresentato da latte; seguono poi gli altri prodotti commestibili con il 3,8% (22.820 partite).



Flusso Latte e Crema di Latte per quantità (ton.) - 2018
Paesi con più di 5000 ton.



Flusso derivati del Latte per quantità (ton.) - 2018
Paesi con più di 5000 ton.



2.7. Per quanto riguarda le 66.663 partite di animali vivi l'interesse verte quasi esclusivamente sugli animali del settore agricolo-zootecnico quali bovini, suini, ovi-caprini ecc. sui quali si riferisce più dettagliatamente al punto 4; gli altri animali quali i pesci vivi, gli invertebrati ecc. rappresentano infatti una quota minore e marginale (10.702 partite) del commercio intracomunitario di animali vivi.


2.8. Tra i prodotti di o.a non destinati al consumo umano prevalgono i mangimi di origine animale (93.412 partite), le pelli (16.628 partite), gli altri prodotti e sottoprodotti di origine animale non destinati all'alimentazione animale (15.279 partite) e materie prime trasformate di origine animale (7.415).

2.9. Un elenco degli incrementi e decrementi superiori al +/-10% rispetto all'anno 2017 è riportato nella tabella che segue.

Maggiori incrementi rispetto al 2017	
Categoria Merceologica	Variazione %
Mangimi di origine animale	+97,8%
Prodotti vegetali - frutta e vegetali	+71,9%
Ossa, corna, zoccoli e prodotti derivati	+32,0%
Uova e derivati	+18,0%
Pesce preparato	+11,5%

Maggiori decrementi rispetto al 2017	
Categoria Merceologica	Variazione %
Mangimi di origine vegetale	-43,5%
Penne, piume, calugine	-12,2%





3. FLUSSI PER U.V.A.C. E PAESI DI PROVENIENZA

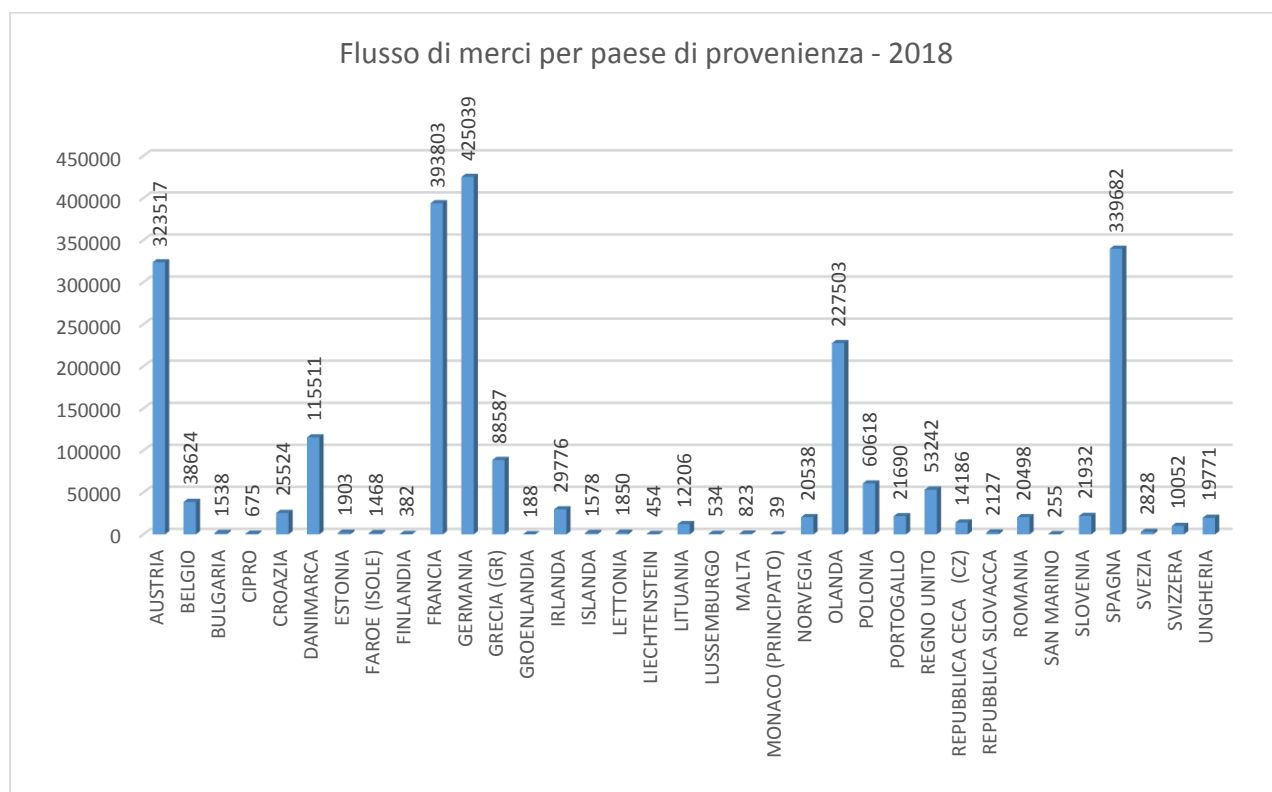
allegati 6 e 7

3.1. Nella tabella in allegato 6 è riportato il numero delle partite segnalate ai singoli U.V.A.C. nonché il numero delle partite controllate, delle relative percentuali di controllo ed il numero delle partite respinte.

3.2. Nella tabella in allegato 7 è riportato il numero delle partite segnalate ed il numero dei controlli effettuati in relazione agli Stati membri di origine della merce, nonché il numero dei respingimenti relativi effettuati.

Il Paese dell'UE che spedisce il maggior numero di partite è la Germania con 425.039 partite (18,7%), seguita dalla Francia con 393.803 partite (17,3%), dalla Spagna con 339.682 partite (14,9%), dall'Austria con 323.517 partite (14,2%), dall'Olanda con 227.503 partite (10%) e dalla Danimarca con 115.511 partite (5,1%).

Seguono Grecia (88.587 partite), Polonia (60.618 partite), Regno Unito (53.242), Belgio (38.624 partite) e Irlanda (29.776 partite) con percentuali attorno al 1-4 %.





4. FLUSSI DI ANIMALI DALL'UNIONE EUROPEA

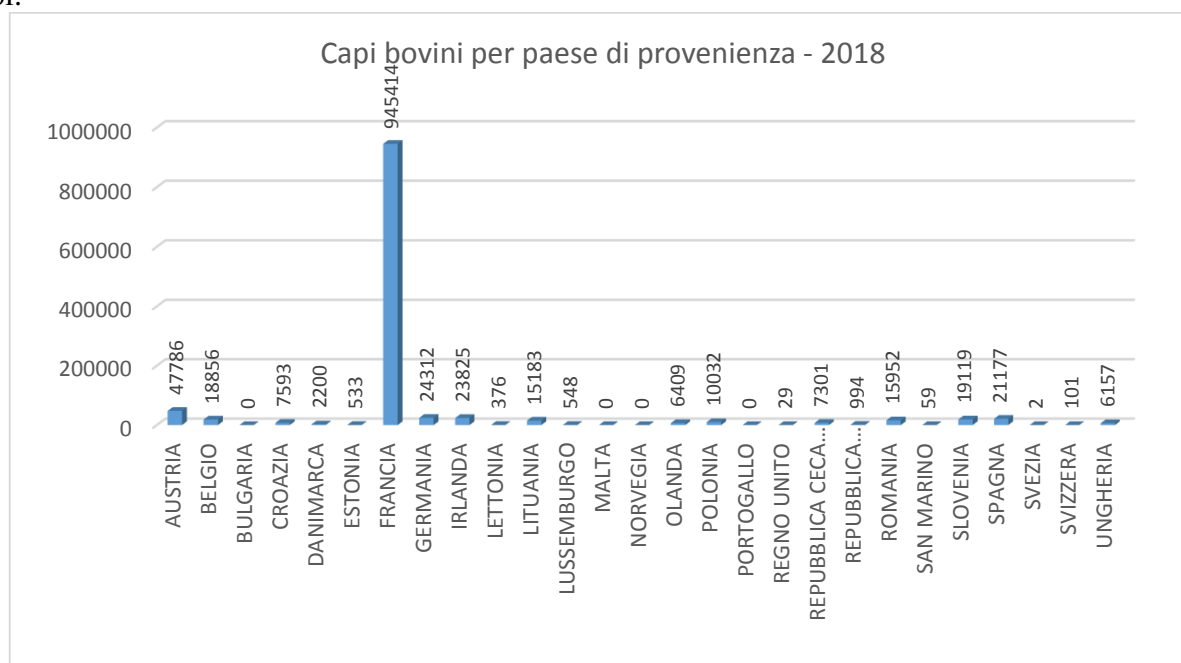
allegato 8

4.1. Nell'allegato 8 è riportato rispettivamente il numero di partite di animali vivi ed il numero di capi di interesse agricolo-zootecnico provenienti dall'UE distinti in relazione alla specie di appartenenza ed al Paese di provenienza.

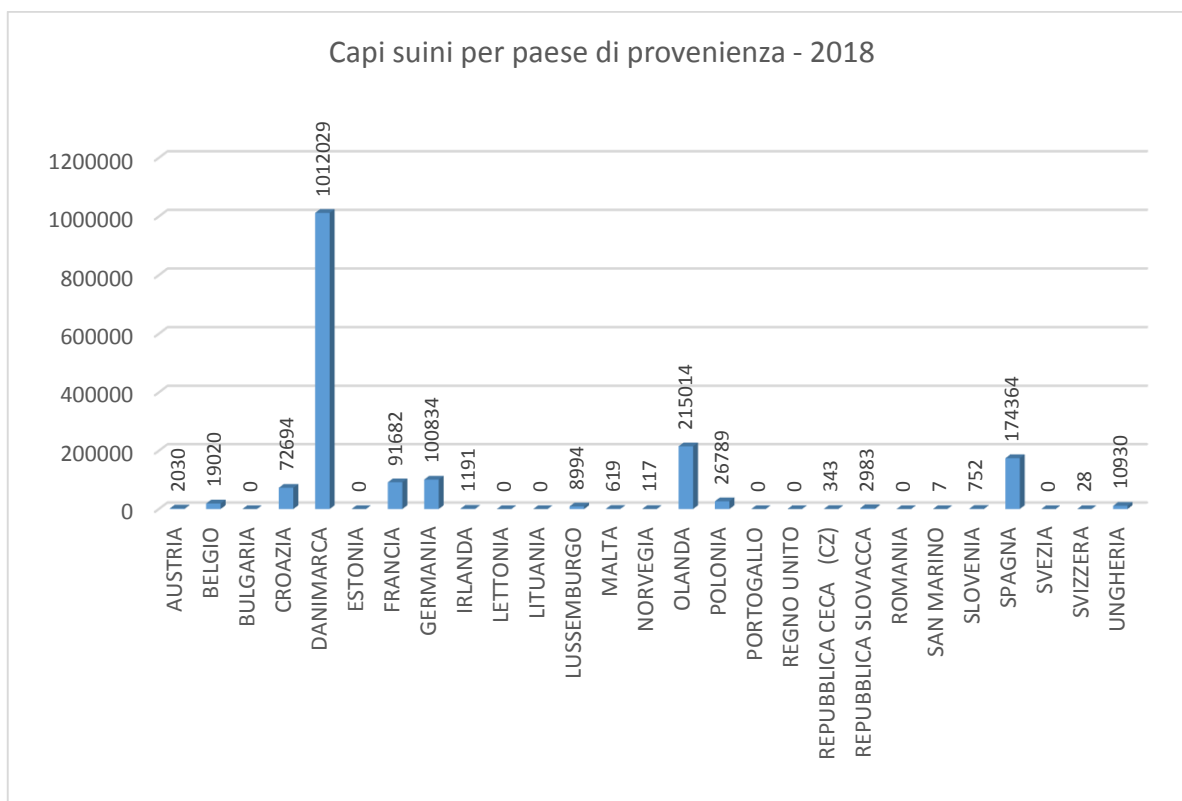
4.2. I bovini, con 41.985 partite per un totale di 1.173.958 capi continuano a rappresentare la specie di maggior importanza. Seguono i suini, con 6.187 partite per un totale di 1.740.420 capi, gli ovini con 3.368 partite per un totale di 998.320 capi, il pollame con 2.220 partite per un totale di più di 48 milioni di capi e gli equini con 2.092 partite per un totale di 22.140 capi.



4.3. Per quanto riguarda i bovini il Paese maggior fornitore è, come negli anni precedenti, la Francia con 32.863 partite e 945.414 capi, seguono altri Paesi che, in base al numero dei capi spediti, sono rappresentati dall'Austria con 3.187 partite per 47.786 capi, dalla Germania con 836 partite per 24.312 capi, dall'Irlanda con 406 partite per 23.825 capi e dalla Spagna con 1.379 partite per 21.177 capi.



4.4. Per quanto riguarda i suini su 6.187 partite provenienti dall'UE, 2.018 sono arrivate dalla Danimarca (1.012.029 capi), 1.076 dalla Spagna (174.364 capi), 987 dalla Francia (91.682 capi) e 616 dalla Croazia (72.694 capi). Si tratta per la maggior parte di suini da macello e di suini da ingrasso.




4.5. Delle 3.368 partite di ovini, 1.715, che corrispondono al 50,9% del totale, provenivano dall'Ungheria. Al secondo posto troviamo la Romania con 656 partite ed al terzo la Francia con 619 partite.

4.6. Le 109 partite di caprini sono arrivate principalmente dall'Austria (60 partite), dall'Ungheria (12 partite) e dalla Francia (10 partite).

4.7. Le partite di pollame introdotte sono state 2.220 (48 milioni di capi) e più della metà sono state spedite dalla Francia (59,9%).

4.7. Per quanto riguarda gli equini sono state introdotte 2.092 partite corrispondenti a 22.140 capi provenienti principalmente dalla Polonia, Francia, Spagna, Slovenia e Croazia.





5. CONTROLLI VETERINARI

allegati 5, 6, 7 e 10

5.1. Nella logica del mercato unico comunitario le direttive di base (direttive del Consiglio n. 89/662/CEE e n. 90/425/CEE recepite nell'ordinamento nazionale con decreto legislativo 30 gennaio 1993, n. 28) prevedono che i controlli veterinari sugli animali e sui prodotti di o.a. siano effettuati nel luogo di origine. Anche se il sistema fonda sulla fiducia nelle garanzie fornite dal Paese speditore, le direttive consentono l'effettuazione di controlli, per sondaggio e con carattere non discriminatorio, nel Paese di destinazione. A questi controlli di routine si aggiungono inoltre quelli che possono derivare dall'applicazione di misure di salvaguardia a tutela della salute pubblica o della salute animale.

5.2. I controlli vengono effettuati dal personale veterinario delle AA.SS.LL. sulla base delle direttive degli U.V.A.C. che spesso operano d'intesa con gli Assessorati alla sanità delle Regioni e Province autonome. Oltre ai controlli disposti dagli U.V.A.C., dei quali si riferisce nella presente relazione, ci possono essere controlli disposti autonomamente dalle Regioni o dalle AA.SS.LL.

5.3. Nell'anno 2018 sono state sottoposte a controlli documentali e fisici n. 9.870 partite pari allo 0,43% delle partite introdotte dai Paesi comunitari (allegato 5, colonne 4 e 5). La percentuale dei controlli documentali e fisici varia a seconda della tipologia di merce raggiungendo i livelli più elevati sui caprini (11,01%) e sulle uova e derivati (7,59%). Le percentuali di controllo sono piuttosto alte anche sugli altri animali vivi (5,31%), sugli ovini (4,6%) e sugli equidi (4,45%), mentre per tutte le altre tipologie di merci la percentuale di controllo è inferiore al 4% delle partite segnalate. La percentuale complessiva dei controlli, pari allo 0,43%, ha avuto un lieve decremento rispetto all'anno 2017 (0,48%).

5.4. Esaminando le percentuali del controllo documentale e fisico per U.V.A.C. di competenza (allegato 6, colonne 2 e 3), si evidenziano percentuali di controllo diverse applicate dai vari UVAC che possono derivare sia dalle diverse tipologie e provenienze delle merci che vengono spedite nel territorio di competenza (es. regioni con vocazioni produttive particolari) sia per l'attivazione di allerta comunitarie che in alcuni casi possono interessare solo determinate destinazioni.

5.5. Laddove i controlli documentali e fisici ne suggeriscono l'opportunità, oppure in applicazione di specifiche indicazioni di controllo stabilite dalla Direzione Generale, si provvede ad effettuare controlli di laboratorio. Si può rilevare come essi (allegato 5, colonne 6 e 7) siano stati effettuati nel 2018 su 4.437 delle 9.870 partite di merci sottoposte a controlli documentali e fisici (44,95%) con un decremento rispetto all'anno 2017 (47,41%).

Se in media il 44,95% circa delle partite controllate dal punto di vista fisico e documentale è stato sottoposto a controlli di laboratorio, questa percentuale varia, in modo anche considerevole, in funzione della diversa tipologia di merci.



5.6. Per quanto riguarda gli animali vivi, la percentuale di esami di laboratorio risulta più alta per gli equidi con il 72,04%, per i suini con il 44,12%, per i bovini con il 29,79% e per il pollame con il 21,28%.

5.7. Per quanto riguarda le carni il numero degli esami di laboratorio rispetto al numero dei controlli documentali e fisici ha rilevanti variabilità (tra 44,44% e 78,90%) che sono collegabili in generale con la procedura di sottoporre a controllo le cinque partite successive alla partita riscontrata irregolare. Infatti, le categorie di merci sulle quali, effettuando monitoraggi a fini conoscitivi, si riscontrano più frequentemente irregolarità agli esami di laboratorio (es. salmonelle in carni di pollame o selvaggina), determinano più elevate percentuali di controlli di laboratorio, perché impongono l'esame delle "successive 5 partite".

5.8. Le considerazioni riportate al punto 5.7, relativamente alla variabilità degli esami di laboratorio rispetto al numero dei controlli documentali e fisici, valgono anche per i prodotti della pesca (percentuali comprese tra il 20% ed il 55,21%) e per latte e uova (percentuali comprese tra il 10,56% ed il 81,19%).

5.9. La percentuale dei controlli di laboratorio rispetto ai controlli documentali e fisici vista in funzione degli U.V.A.C. di competenza (allegato 6, colonne 4 e 5) evidenzia una variazione tra il 23,05% ed il 94,44%, percentuali calcolate sul totale dei controlli documentali e fisici fatti dai singoli UVAC.

5.10. La percentuale dei controlli di laboratorio rispetto ai controlli documentali e fisici vista in funzione dei Paesi di origine evidenzia percentuali superiori alla media per alcune provenienze (allegato 7, colonne 4 e 5).

5.11. Oltre ai controlli di cui al punto 5.2 disposti dagli U.V.A.C. ed effettuati dalle AA.SS.LL., alcuni U.V.A.C. operano direttamente, in collaborazione con la Polizia Stradale ed i Carabinieri NAS oppure con il Corpo Forestale, per l'esecuzione dei controlli sul benessere degli animali durante il trasporto su strada, in applicazione del Regolamento (CE) n. 1/2005 e per la puntuale applicazione del Decreto Legislativo 25 luglio 2007, n. 151 riguardante le "Disposizioni sanzionatorie per la violazione delle disposizioni del regolamento (CE) n. 1/2005 sulla protezione degli animali durante il trasporto e le operazioni correlate".

5.12 **Controlli speciali** – Si riportano di seguito alcune attività di controllo mirate condotte nel 2018 in attuazione ai piani di monitoraggio sviluppati dalla Direzione generale della sanità animale e dei farmaci veterinario (uff. 8).

5.12.1 Programma di campionamento per la ricerca di trichinella in carne di cinghiale refrigerata e congelata proveniente da Paesi dell'Unione europea

Il programma di monitoraggio sulle carni di cinghiali provenienti dalla UE per la ricerca di trichinella è stato sviluppato in seguito a una comunicazione pervenuta a marzo 2018 dall'Istituto Superiore di sanità e partita dal laboratorio Nazionale di Riferimento per i Parassiti dell'Ungheria. Tale segnalazione riportava che un elevato numero di cinghiali provenienti da un allevamento ungherese situato nei pressi del confine con la Romania, era risultato positivo per *Trichinella spiralis* con un elevato carico larvale e che alcuni di tali cinghiali erano stati spediti nella Repubblica Ceca dove sono stati testati e risultati positivi.



Sulla base delle informazioni disponibili, pur considerando che il caso poteva essere circoscritto e a carattere episodico, tenuto conto dei flussi commerciali 2017-2018 di carne di cinghiale dagli Stati membri verso l'Italia e dei controlli su tali prodotti negli ultimi anni, si è ritenuto opportuno effettuare alcuni campionamenti per la ricerca di *Trichinella spiralis* secondo le modalità stabilite dal Regolamento (UE) 2015/1375.

Il piano è stato attuato dal 20 aprile 2018 al 31 dicembre 2018; i controlli sono stati disposti dagli UVAC tramite i servizi veterinari locali sulle partite di carne di cinghiale refrigerata e congelata provenienti dall'UE e prenotificate dagli operatori commerciali. I campioni sono stati prelevati dai servizi veterinari locali presso la sede del primo destinatario materiale italiano compatibilmente ai flussi di tali merci.

Il monitoraggio è stato inquadrato nell'ambito dei controlli a sondaggio di cui al D.lgs 28/93 e pertanto, le partite campionate in attesa dei risultati di laboratorio, potevano essere destinate alla commercializzazione, avendo cura di seguirne la tracciabilità con i servizi veterinari locali competenti.

Complessivamente, nel periodo di riferimento, sono state analizzate 68 partite di carne di cinghiale refrigerata e congelata provenienti dalla UE e i risultati sono stati tutti favorevoli.

5.12.2 Programma di campionamento del miele proveniente da Paesi dell'Unione europea

In seguito a una valutazione sulle quantità di miele introdotte dalla UE e dei controlli a sondaggio e non discriminatori disposti su tale prodotto negli ultimi anni dagli UVAC si è ritenuto necessario potenziare i campionamenti attraverso uno specifico piano di monitoraggio includendo anche talune categorie di sostanze.

Il piano è stato attuato dal 16 aprile 2018 al 31 dicembre 2018 e su ciascuna partita campionata sono state stabilite analisi per le seguenti sostanze: cloramfenicolo, nitrofurani e loro metaboliti, nitroimidazoli, amminoglicosidi, tetracicline, sulfamidici, macrolidi, formamidine (amitraz), carbammati e piretroidi, pesticidi organo fosforati, pesticidi organo clorurati, piombo, cadmio.

I controlli sono stati disposti dagli UVAC tramite i servizi veterinari locali sulle partite di miele provenienti dall'UE e prenotificate dagli operatori commerciali. I campioni sono stati prelevati dai servizi veterinari locali presso la sede del primo destinatario materiale italiano compatibilmente ai flussi di tali merci.

Il monitoraggio è stato inquadrato nell'ambito dei controlli a sondaggio di cui al D.lgs 28/93 e pertanto, le partite campionate in attesa dei risultati di laboratorio, potevano essere destinate alla commercializzazione, avendo cura di seguirne la tracciabilità con i servizi veterinari locali competenti.

Complessivamente, per la ricerca delle sostanze elencate nel piano (residui di sostanze ad azione farmacologica, pesticidi, metalli pesanti) sono state analizzate 62 partite e nessun esame ha dato risultati sfavorevoli

5.12.3 Piano di monitoraggio sulle carni equine e equidi da macello provenienti da altri Stati membri.

È proseguito a scopo precauzionale anche per il 2018 il piano di monitoraggio sulla carne equina ed equidi da macello sviluppato lo scorso anno in seguito ad alcune informazioni su possibili movimentazioni di carni equine non conformi per la presenza di fenilbutazone destinate a diversi paesi dell'Unione europea tra cui l'Italia.

I controlli sono stati disposti dagli UVAC tramite i servizi veterinari locali sulle partite di carne equina ed equidi da macello provenienti dall'UE e prenotificate dagli operatori commerciali. I campioni sono stati prelevati dai servizi veterinari locali presso la sede del primo destinatario materiale italiano compatibilmente ai flussi di tali merci.



Il monitoraggio è stato inquadrato nell'ambito dei controlli a sondaggio di cui al D.lgs 28/93 e pertanto, le partite campionate in attesa dei risultati di laboratorio, potevano essere destinate alla commercializzazione, avendo cura di seguirne la tracciabilità con i servizi veterinari locali competenti.

Il piano è stato attuato dal 1 gennaio 2018 al 31 dicembre 2018 e prevedeva le seguenti analisi:

- sulle partite di carni equine di provenienza UE: antinfiammatori non steroidei (tra i quali il fenilbutazone) e
- sulle partite di equidi da macello di provenienza UE, con campionamento da eseguire sulle carcasse al macello: antinfiammatori non steroidei (tra i quali il fenilbutazone) cortisonici e beta agonisti.

Complessivamente, per la ricerca delle sostanze previste nella programmazione, sono state campionate 52 partite di carne equina e 52 partite di equidi vivi da macello con risultati in tutti i casi favorevoli.

5.12.4 Piano di monitoraggio sui salmonidi d'acquacoltura freschi o congelati provenienti da altri Stati membri per la ricerca di residui di sostanze ad azione farmacologica e pesticidi

È proseguito anche per il 2018 a scopo precauzionale il piano di monitoraggio avviato nel 2017 sui prodotti della pesca appartenenti alla famiglia dei salmonidi provenienti dalla UE.

Il piano era stato sviluppato con l'obiettivo di intensificare gli esami di tipo chimico su questa categoria di prodotto considerato il numero rilevante di partite di salmonidi introdotti da impianti di acquacoltura.

Inoltre, relativamente a quest'ultimo settore, dalle informazioni disponibili in letteratura risulta che gli allevamenti di salmonidi possono essere colpiti da infestazioni di alcuni ectoparassiti con grave danno per le produzioni e che come mezzo di controllo potrebbero essere impiegati vari trattamenti farmacologici con conseguente possibile esposizione dei consumatori ai residui non autorizzati delle sostanze somministrate in tali allevamenti.

Il piano è stato attuato dal 1 gennaio 2018 al 31 dicembre 2018 e su ciascuna partita campionata sono state stabilite analisi per le seguenti sostanze: tetracicline, sulfamidici, macrolidi, cloramfenicolo, nitrofurani (e metaboliti), chinolonici, verde malachite e verde leucomalachite, cipermetrina, deltametrina, diflubenzurone, teflubenzurone e emamectina.

I controlli sono stati disposti dagli UVAC tramite i servizi veterinari locali sulle partite di salmonidi d'acquacoltura refrigerati e congelati provenienti dall'UE e prenotificate dagli operatori commerciali. I campioni sono stati prelevati dai servizi veterinari locali presso la sede del primo destinatario materiale italiano compatibilmente ai flussi di tali merci.

Il monitoraggio è stato inquadrato nell'ambito dei controlli a sondaggio di cui al D.lgs 28/93 e pertanto, le partite campionate in attesa dei risultati di laboratorio, potevano essere destinate alla commercializzazione, avendo cura di seguirne la tracciabilità con i servizi veterinari locali competenti.

Complessivamente, per la ricerca delle sostanze elencate nel piano (residui di sostanze ad azione farmacologica e pesticidi) sono state analizzate 104 partite e nessun test ha dato esito sfavorevole.





6. RESPINGIMENTI

allegato 9

6.1. Ai sensi di quanto previsto dalle citate direttive n. 89/662/CEE e n. 90/425/CEE, nel caso di riscontro durante un controllo effettuato nel luogo di destinazione o durante il trasporto, di una zoonosi o malattia degli animali o di altre cause suscettibili di costituire grave rischio per la salute dell'uomo o degli animali, si deve disporre la distruzione della partita o, in taluni casi e ove possibile, il suo respingimento al Paese speditore previa acquisizione del nulla osta delle Autorità competenti.

6.2. Nell'allegato 9 sono riportati, per tipologia di merce, i respingimenti effettuati nel corso del 2018. Si deve segnalare che sotto il termine respingimento sono comprese sia le rispeditizioni al Paese speditore e sia le distruzioni o abbattimenti (nel caso di animali vivi) o l'utilizzazione per altri fini. Nella colonna 3 sono indicate le partite per le quali si è arrivati alla regolarizzazione dei certificati o documenti commerciali senza dover procedere al respingimento o alla distruzione delle partite stesse. Le regolarizzazioni effettuate durante il 2018 hanno riguardato 17 partite, una cifra del 45,2% inferiore rispetto a quella relativa all'anno precedente (31 partite). Le procedure connesse alle regolarizzazioni hanno impegnato molti U.V.A.C., soprattutto nel settore degli scambi di animali vivi dove, con una certa frequenza, si riscontrano problemi legati all'identificazione degli animali.

6.3. Complessivamente le partite oggetto di respingimento sono state 72 che, su un totale di 9.870 partite controllate, rappresentano una percentuale di respingimento pari allo 0,73%, di poco inferiore a quella riscontrata nel 2017 (0,74%).

6.4. I respingimenti hanno riguardato in particolare i pesci (22 partite), altri prodotti e sottoprodotti di origine animale non destinati all'alimentazione animale (16 partite) ed i molluschi (15 partite). In base alla tipologia, i respingimenti sono risultati per il 6,9% di origine cartolare (assenza o gravi irregolarità nei certificati sanitari), per il 11,2% dovuti a non corrispondenza tra merce e documenti di accompagnamento (esame fisico e di identità sfavorevoli) e per il 81,9% conseguenti ad irregolarità riscontrate per esami di laboratorio sfavorevoli. A seguito di ogni respingimento le successive 5 partite di merci della stessa tipologia e provenienza hanno poi subito un controllo sistematico.

6.5. I respingimenti conseguenti ad irregolarità riscontrate per esami di laboratorio sfavorevoli (59) sono illustrati nella tabella successiva. Essi hanno riguardato soprattutto prodotti della pesca.

Respingimenti per irregolarità riscontrate in laboratorio (2018)

Tipologia	Motivo respingimento	Settore	Partite
Additivi	E 250 - sodium nitrite	Pesci	1
Analisi chimiche	aminoglycosides	Altri prodotti commestibili	1
Analisi chimiche	nitrofuran (metabolite)	Pesci	1
Indagini batteriologiche	Enterobacteriaceae	Altri prodotti e sottoprod. di o.a. - non dest. alim. animale	3
Indagini batteriologiche	Enterobacteriaceae; Salmonella spp.	Altri prodotti e sottoprod. di o.a. - non dest. alim. animale	1



Indagini batteriologiche	Enterobacteriaceae;Salmonella spp.	Altri prodotti e sottoprod. di o.a. - non dest. alim. animale	1
Indagini batteriologiche	Escherichia coli	Molluschi	2
Indagini batteriologiche	Listeria monocytogenes	Pesci	3
Indagini batteriologiche	Salmonella enteritidis;Salmonella enterica;Salmonella group C	Carni di pollame	1
Indagini batteriologiche	Salmonella spp.	Altri prodotti e sottoprod. di o.a. - non dest. alim. animale	7
Indagini batteriologiche	Salmonella spp.	Carni di pollame	1
Indagini batteriologiche	Salmonella spp.	Carni preparate	1
Indagini batteriologiche	Salmonella spp.	Carni suine	1
Indagini batteriologiche	Salmonella spp.;Enterobacteriaceae	Altri prodotti e sottoprod. di o.a. - non dest. alim. animale	4
Indagini batteriologiche	Salmonella typhimurium	Carni di pollame	3
Indagini batteriologiche	shigatoxin-producing Escherichia coli	Derivati del latte	1
Indagini parassitarie	Anisakis	Pesci	8
Altre indagini	ruminant DNA	Mangimi di origine animale	1
Indagini virologiche	norovirus	Molluschi	12
Metalli pesanti	cadmium	Molluschi	1
Metalli pesanti	mercury	Pesci	5

59

Una parte rilevante dei riscontri sfavorevoli è stata causata dalla presenza di salmonella (18) e norovirus (12).

6.6. Le partite sottoposte a rispedizione, considerate in relazione ai Paesi di origine delle merci, sono riportate in allegato 7, colonna 6. La percentuale di respingimento, considerata in relazione alle partite sottoposte al controllo, varia tra lo 0 ed il 3,79%. Delle 72 partite di merci respinte 21 provengono dalla Spagna e 16 dalla Francia.





7. REGISTRAZIONI E CONVENZIONI

allegato 11

7.1. Ai sensi del decreto legislativo 30 gennaio 1993, n. 28, gli operatori che si fanno consegnare prodotti o animali provenienti da un altro Stato membro sono soggetti a preventiva registrazione presso l'U.V.A.C. di competenza territoriale. Quando si tratta di operatori che effettuano operazioni di frazionamento delle partite o di imprese commerciali con più succursali o di stabilimenti non soggetti a controllo veterinario permanente essi sono obbligati, oltre alla registrazione, anche alla sottoscrizione di una convenzione con lo stesso U.V.A.C. conformemente alle procedure indicate nel Decreto del Ministro della Sanità del 20 novembre 2000.

7.2. Al 31 dicembre 2018 risultano registrati (allegato 10) 34.265 operatori prevalentemente situati nelle regioni del nord del Paese: Veneto (7.471), Lombardia (6.379), Piemonte (4.234) ed Emilia Romagna (2.743). Rispetto al 2017 si riscontra un incremento delle registrazioni dello 0,6%.


7.3. Il sistema delle registrazioni/convenzioni e di prenotifica obbligatorie rappresenta un importante strumento di controllo reso efficace soprattutto dal sistema sanzionatorio previsto dalla normativa nazionale (legge 24 aprile 1998, n. 128 recante disposizioni per l'adempimento di obblighi derivanti dall'appartenenza dell'Italia alla Comunità Europea che all'articolo 56 prevede specifiche sanzioni amministrative).

7.4. Nel 2018 gli U.V.A.C. hanno comminato 63 sanzioni per mancata registrazione/convenzione e 220 sanzioni per mancata prenotifica o per altre violazioni.

TOTALE SANZIONI 2018

	UVAC	N° Sanzioni comminate per mancata registrazione/convenzione		N° Sanzioni comminate per violazioni ad altri obblighi	
		Animali	Prodotti	Animali	Prodotti
01	Ancona	0	1	1	3
02	Bari	0	1	0	26
03	Bolzano	0	1	0	29
04	Parma	0	4	13	12
07	Palermo	0	0	0	6
08	Roma	2	4	3	9
10	Genova	0	1	0	3
11	Udine	2	20	16	0
13	Livorno	0	1	10	4
16	Milano	0	7	14	10
17	Reggio Calabria	2	0	2	5
18	Napoli	1	5	2	24
20	Aosta	0	0	1	0
22	Sassari	0	0	2	1
25	Torino	2	4	9	2
29	Verona	2	3	7	5
30	Pescara	0	0	1	0
	Totale	11	52	81	139





8. CONSIDERAZIONI FINALI

8.1. Nel 2018 gli U.V.A.C. hanno svolto una preziosa opera di coordinamento dell'attività di vigilanza e controllo veterinario sulle partite di animali e prodotti di origine animale provenienti dagli altri Stati membri dell'Unione europea.

Il numero di operatori registrati (34.265) è aumentato dello 0,6% rispetto al 2017. E' importante sottolineare che dal 1996 il numero di operatori registrati/convenzionati (9.981) è cresciuto del 243% a testimonianza di un continuo incremento del volume dei traffici intracomunitari e di una progressiva maggiore responsabilizzazione da parte degli importatori ottenuta anche grazie all' incisiva azione di controllo di U.V.A.C. e AA.SS.LL.

8.2. Sono state sottoposte a controllo documentale e fisico 9.870 partite (0,43% del totale) e 4.437 di esse sono state sottoposte a controlli di laboratorio. Il controllo veterinario ha portato al respingimento/distruzione di 72 partite di merci potenzialmente pericolose per la salute del consumatore o per la salute degli animali. Più in particolare si è trattato di 22 partite di pesci, 16 partite di altri prodotti e sottoprodotti di origine animale non destinati all'alimentazione animale e 15 partite di molluschi. Ove possibile e laddove le irregolarità erano meno gravi (es. certificati o documenti commerciali incompleti, identificazione degli animali non corretta), si è invece provveduto alla regolarizzazione della situazione (17 partite).

8.3. L'attività degli Uffici, in particolare nel campo della sanità animale, è stata quella di monitorare le introduzioni di animali vivi da quei Paesi membri nei quali si sono registrati nuovi focolai di malattie infettive. Inoltre gli U.V.A.C. hanno continuato a svolgere il consueto importante ruolo di gestione dei controlli sanitari sulle merci di interesse veterinario in stretto coordinamento con le Autorità centrali e locali competenti.

8.4. Il sistema informativo comunitario TRACES (TRAdE Control and Expert System) utilizzato a partire dal 1° gennaio del 2005 per la gestione degli scambi intracomunitari di animali vivi e di alcuni prodotti di origine animale, nel corso del 2018 è stato oggetto, a livello comunitario, di vari ulteriori aggiornamenti passando alla versione 6.40.

8.5. La necessità di gestire le informazioni relative agli scambi intracomunitari anche con il sistema Nazionale SINTESI (modulo Scambi), si conferma anche per l'anno 2018, visto che tale Sistema costituisce, anche alla luce delle novità introdotte con il sistema TRACES, l'unico punto di riferimento per la registrazione e la convenzione degli operatori e per la gestione delle partite di provenienza intracomunitaria a loro destinate, soprattutto per ciò che riguarda i prodotti di origine animale.

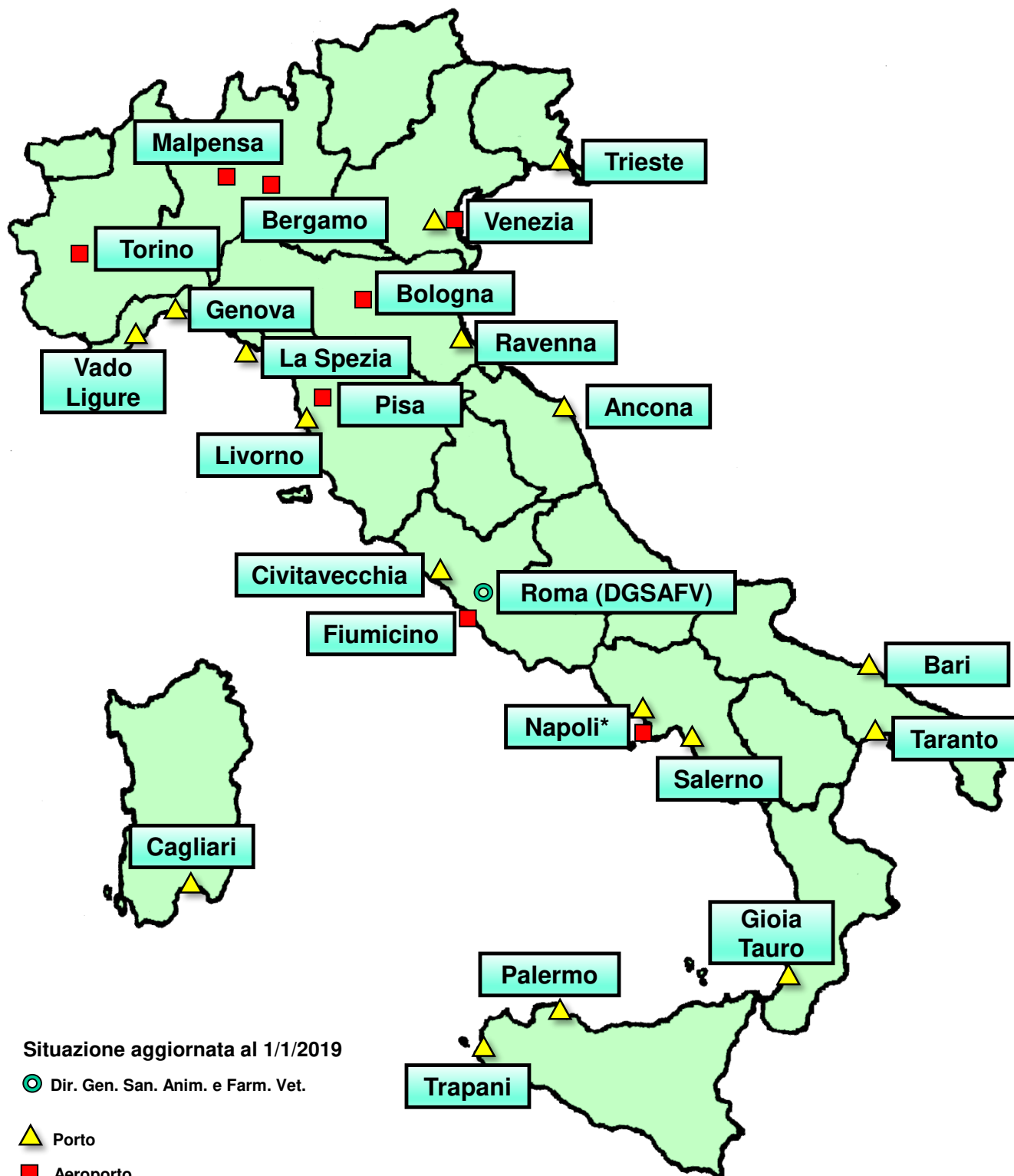
Nel 2018, dopo le notevoli modifiche al sistema SINTESIS realizzate nel 2017, si è puntato sul consolidamento e sulla messa a punto delle nuove funzioni che hanno riguardato soprattutto le modalità di interrogazione ed elaborazione dei dati.



Inoltre, nel corso dell'anno, si sono poste le basi, mediante una fase di sperimentazione che ha coinvolto due Uffici UVAC, per l'utilizzo presso gli UVAC del sistema di gestione documentale DOCSPA, già in uso presso gli Uffici Centrali.



LOCALIZZAZIONE GEOGRAFICA DEI P.I.F.



* Aeroporto sospeso a norma dell'articolo 6 della Direttiva 97/78/EC fino ad ulteriore comunicazione

Allegato 2
Elenco P.I.F. e relativa tipologia di abilitazione

Nome	Codice Animo	Tipo	Punto Visita	Prodotti	Animali vivi
Ancona	IT AOI 1	P	VIS	HC	
			Garbage	NHC	
Bari	IT BRI 1	P		HC, NHC-NT	
Bergamo	IT BGO 4	A		HC(2), NHC(2)	
Bologna-Borgo Panigale	IT BLQ 4	A		HC(2), NHC(2)	O(14)
Cagliari	IT CAG 1	P		HC, NHC(2)	
Civitavecchia	IT CVV 1	P		HC(2), NHC(2)	
Genova	IT GOA 1	P	Calata Sanità	HC(2), NHC-NT(2)	
			Nino Ronco	NHC-NT(2)	
			Porto di Voltri	HC(2), NHC-NT(2)	
			Ponte Paleocapa	NHC-NT(6)	
Gioia Tauro	IT GIT 1	P		HC, NHC-NT	
La Spezia	IT SPE 1	P		HC, NHC	U (*), E (*)
Livorno-Pisa	IT PSA 4	A		HC(2), NHC(2)	
Livorno-Pisa	IT LIV 1	P	Porto commerciale (*)	HC-T(FR) (*), NHC-NT (*)	
			Sintermar (*)	HC (*), NHC (*)	
			Lorenzini	HC, NHC-NT	
			Terminal Darsena Toscana	HC, NHC	
Milano-Malpensa	IT MXP 4	A	Magazzini aeroportuali ALHA	HC(2), NHC(2)	
			MLE Cargo City	HC(2)	O
			ALHA Airport MXP Spa		U, E
Napoli (*)	IT NAP 4	A		HC (*), NHC-NT (*)	
Napoli	IT NAP 1	P	Molo Bausan	HC, NHC-NT	
			Terminal Flavio Gioia SPA	HC(2), NHC (2)	
Palermo	IT PMO 1	P		HC	
Ravenna	IT RAN 1	P	Sapir 1	NHC-NT(6)	
			TCR	HC-T(FR)(2), HC-NT(2), NHC-NT(2)	
			Setramar	NHC-NT(4)	
			Docks Cereali (*)	NHC-NT (*)	
Roma-Fiumicino	IT FCO 4	A	Alitalia Società Aerea Italiana	HC(2)	
			Isola Veterinaria		U, E, O
			FLE	HC(2), NHC(2)	
Salerno	IT SAL 1	P		HC, NHC-T(FR), NHC-NT	
Taranto	IT TAR 1	P		HC, NHC-NT	
Torino-Caselle	IT CTI 4	A		HC(2), NHC-NT(2)	
Trapani	IT TPS 1	P		HC	
Trieste	IT TRS 1	P	Hangar 69	HC, NHC-NT, NHC-T(CH)	
Venezia	IT VCE 4	A		HC(2), NHC-T(CH)(2), NHC-NT(2)	
Venezia	IT VCE 1	P		HC, NHC	
Vado Ligure Savona	IT VDL 1	P		HC(2), NHC-NT(2)	

LEGENDA

Tipo: A - aeroporto; F - ferrovia; P - porto; R - strada

Prodotti: HC - Prod. per il consumo umano; NHC - Altri prodotti; NT - non richiedono temperature specifiche; T - richiedono temperature specifiche

Animali vivi: U - ungulati: in particolare bovini, suini, ovini, caprini e solipedi domestici o selvatici; E - equidi registrati ai sensi della dir. 90/426/CEE; O - altri animali

(2) - Prodotti imballati unicamente

(3) - Prodotti della pesca unicamente

(4) - Unicamente proteine animali

(6) - Esclusivamente grassi liquidi, oli ed oli di pesce

(14) - Sono ammesse solo alcune specie quali definite dall'autorità nazionale competente

* - Sospeso a norma dell'articolo 6 della Direttiva 97/78/EC fino ad ulteriore comunicazione

**Allegato 3
Personale in servizio**

COMPARTIMENTO	SEDE PRINCIPALE	TIPO UFFICIO	UFFICIO	VETERINARI		TECNICI (GUARDIE E SGR. TEC. DI SANITA')	ALTRO PERSONALE	Note	TOTALE
				TEMPO INDET.	TEMPO DET.				
Piemonte - Valle d'Aosta	X	UVAC-PIF	Torino	3	4	3	3		13
		UVAC	Aosta	1	0	1	1		3
		PIF	La Spezia	1	3	0	1		5
Lombardia	X	UVAC	Milano	2	2	0	2	(d)	6
		PIF	Malpensa	4	5	3	3		15
		PIF	Bergamo	0	0	0	0	(5)	0
Veneto - Friuli Venezia Giulia - Trentino Alto Adige	X	UVAC	Verona	2	6	2	3		13
		UVAC	Udine	3	0	3	1	(b)	7
		UVAC	Bolzano	1	0	6	2		9
		PIF	Venezia, P	3	1	0	3		7
		PIF	Venezia, A	0	0	0	0	(2)	0
	PIF	Trieste, P	1	1	1	1		4	
Liguria	X	UVAC-PIF	Genova	5	3	4	8	(a)	20
		PIF	Vado Ligure	0	0	0	0	(1)	0
Emilia Romagna	X	UVAC	Parma	3	5	3	0		11
		PIF	Bologna	1	0	0	1		2
		PIF	Ravenna	1	5	0	1		7
Toscana-Sardegna	X	UVAC-PIF	Livorno	2	7	2	6	(c)	17
		UVAC	Sassari	0	3	2	3		8
		PIF	Cagliari, P	0	0	0	0	(3)	0
		PIF	Pisa, A	0	0	0	0	(4)	0
Lazio	X	UVAC-PIF	Fiumicino	5	6	8	4		23
		PIF	Civitavecchia	1	2	0	2		5
Puglia- Marche-Umbria- Abruzzo-Molise	X	UVAC-PIF	Bari	1	7	3	3		14
		UVAC-PIF	Ancona	2	1	2	2		7
		UVAC	Pescara	2	1	2	2		7
		PIF	Taranto, P	0	1	1	4		6
Campania-Basilicata- Calabria-Sicilia	X	UVAC-PIF	Napoli	3	6	4	5		18
		UVAC	Reggio Calabria	1	2	1	6		10
		UVAC	Palermo	1	2	1	5		9
		PIF	Salerno, P	3	0	2	1		6
		PIF	Gioia Tauro, P	0	5	1	3		9
		PIF	Palermo, P	1	2	2	0		5
		PIF	Trapani, P	0	0	0	0	(6)	0
Totale				53	80	57	76		266

- (1) - Ufficio coperto da personale UVAC-PIF Genova
(2) - Ufficio coperto da personale PIF Venezia, P
(3) - Ufficio coperto da personale UVAC Sassari
(4) - Ufficio coperto da personale UVAC-PIF Livorno
(5) - Ufficio coperto da personale PIF Malpensa
(6) - Ufficio coperto da personale PIF Palermo

- (a) - 8 unità di altro personale appartengono all' IZS con contratto annuale (3 tecnici della prevenzione e 2 veterinari)
(b) - compreso n. 1 veterinario della ASL AAS3 in comando presso UVAC-Udine
(c) - 1 veterinario appartiene all' IZS con contratto annuale
(d) - non conteggiato il Reggente a scavalco Dr. Bertoja Gianluca titolare nel Veneto

Tabella 1-A

Importazioni, controlli e respingimenti per categoria merceologica: da P.I.F. comunitari verso il territorio italiano

1	2	3	4	5	6	7	8	9	10	11	12	13	14	15
Merce Descrizione Merce	Partite	Quantità (KG. o Capi)	Controlli				Respingimenti			Motivazioni respingimenti				
			Fis.	%	Lab.	%	Risp.	Trasf.	Distr.	Doc.	Ident.	Lab.	Es. Vet.	Altri
Albumine (compresi i concentrati di due o più proteine di siero di latte contenenti in peso, calcolato su sostanza secca più di 80% di proteine di siero di latte), albuminati ed altri derivati delle albumine	12	117.014	9	75,0%	2	22,2%	-	-	1	1	-	-	-	-
Alimenti per cani o gatti, condizionati per la vendita al minuto	100	872.583	29	29,0%	3	10,3%	2	-	5	6	1	-	-	-
Altre Preparazioni alimentari non nominate né comprese altrove	12	5.496	10	83,3%	-	0,0%	1	-	-	1	-	-	-	-
Altri prodotti di origine animale, non nominati né compresi altrove; animali morti del capitolo 1, non atti all'alimentazione umana	8	6.350	-	0,0%	-	0,0%	-	-	1	-	-	-	-	1
Animali terrestri diversi dai mammiferi, dagli uccelli e dai rettili	88	145.088.002	88	100,0%	-	0,0%	-	-	-	-	-	-	-	-
Animali vivi della specie suina	13	65	13	100,0%	-	0,0%	3	-	-	-	-	-	3	-
Avorio, tartaruga, fanoni (comprese le barbe) di balena o di altri mammiferi marini, corna, palchi, zoccoli, unghie, artigli e becchi, greggi o semplicemente preparati, ma non tagliati in una forma determinata; polveri e cascami di queste materie	17	663	13	76,5%	-	0,0%	2	-	2	4	-	-	-	-
Budella artificiali (budelli) di proteine indurite	122	659.906	2	1,6%	2	100,0%	-	-	-	-	-	-	-	-
Budella, vesciche e stomaci di animali, interi o in pezzi, diversi da quelli di pesci, freschi, refrigerati, congelati, salati o in salamoia, secchi o affumicati	70	424.227	8	11,4%	-	0,0%	-	-	-	-	-	-	-	-
Carni bovine refrigerate e congelate	126	582.072	11	8,7%	5	45,5%	-	-	-	-	-	-	-	-
Carni di animali della specie suina, fresche, refrigerate o congelate	1	10	1	100,0%	-	0,0%	-	-	1	1	-	-	-	-
Carni di animali delle specie ovina o caprina, fresche, refrigerate o congelate	131	905.311	122	93,1%	8	6,6%	-	-	-	-	-	-	-	-
Carni e frattaglie della specie bovina, suina, ovina, caprina, equina, di volatili, conigli e altre	53	450.435	17	32,1%	7	41,2%	-	-	1	1	-	-	-	-
Cavalli, asini, muli e bardotti, vivi	376	395	376	100,0%	1	0,3%	5	-	-	3	-	-	2	-
Cere vegetali e di origine animale	1	5.516	1	100,0%	-	0,0%	-	-	-	-	-	-	-	-
Collezioni ed esemplari per collezioni di zoologia, di botanica, di mineralogia, di anatomia, o aventi interesse storico, archeologico, paleontologico, etnografico o numismatico	3	301	2	66,7%	-	0,0%	-	-	-	-	-	-	-	-
Concimi di origine animale o vegetale, anche mescolati tra loro o trattati chimicamente; concimi risultanti dalla miscela o dal trattamento chimico di prodotti di origine animale o vegetale	5	5.680	-	0,0%	-	0,0%	-	-	-	-	-	-	-	-
Corallo e materie simili, greggi o semplicemente preparati, ma non altrimenti lavorati; conchiglie e carapaci di molluschi, di crostacei o di echinodermi e ossa di seppie, greggi o semplicemente preparati, ma non tagliati in una forma determinata, loro po	7	4.259	-	0,0%	-	0,0%	-	-	-	-	-	-	-	-
Crostacei	21	120.686	12	57,1%	-	0,0%	-	-	1	1	-	-	-	-
Enzimi; enzimi preparati non nominati né compresi altrove	1	1	1	100,0%	-	0,0%	-	-	-	-	-	-	-	-
Estratti e sughi di carni, pesci ecc. e preparazioni alimentari	15	163.934	15	100,0%	12	80,0%	2	-	1	3	-	-	-	-
Farine, polveri e agglomerati in forma di pellets, di carni, di frattaglie, di pesci o di crostacei, di molluschi o di altri invertebrati acquatici, non adatti all'alimentazione umana; ciccioli	49	1.077.170	8	16,3%	-	0,0%	-	-	-	-	-	-	-	-
Formaggi e latticini	28	353	27	96,4%	-	0,0%	3	-	21	24	-	-	-	-
Gelati, anche contenenti cacao	2	19.706	1	50,0%	1	100,0%	1	-	-	1	-	-	-	-
Gelatine (comprese quelle presentate in fogli di forma quadrata o rettangolare, anche lavorati in superficie o colorati) e loro derivati; ittiocollo; altre colle di origine animale, escluse le colle di caseina della voce 3501	5	2.301	3	60,0%	-	0,0%	1	-	-	1	-	-	-	-
Ghiandole ed altri organi per usi opoterapici, disseccati, anche polverizzati; estratti, per usi opoterapici, di ghiandole o di altri organi o delle loro secrezioni; eparina e suoi sali; altre sostanze umane o animali preparate per scopi terapeutici o pro	8	44	6	75,0%	-	0,0%	1	-	-	1	-	-	-	-
Grassi ed oli animali o vegetali e loro frazioni, cotti, ossidati, disidratati, solforati, soffiati, standolizzati o altrimenti modificati chimicamente, esclusi quelli della voce 1516; miscugli o preparazioni non alimentari di grassi o di oli animali o ve	14	322.580	-	0,0%	-	0,0%	-	-	-	-	-	-	-	-
Invertebrati acquatici diversi dai crostacei e dai molluschi	5	1.183	5	100,0%	-	0,0%	-	-	-	-	-	-	-	-
Lane, peli e cascami di lana e peli	7	30.708	7	100,0%	-	0,0%	2	-	-	1	-	-	-	1
Latte e crema di latte, concentrati o con aggiunta di zuccheri o di altri dolcificanti	14	53	14	100,0%	-	0,0%	9	-	4	13	-	-	-	-
Latte e crema di latte, non concentrati e senza aggiunta di zuccheri o di altri dolcificanti	1	63	1	100,0%	-	0,0%	1	-	-	1	-	-	-	-

Tabella 1-A

Importazioni, controlli e respingimenti per categoria merceologica: da P.I.F. comunitari verso il territorio italiano

Latticello, latte e crema coagulati, iogurt, chefir e altri tipi di latte e creme fermentati o acidificati, anche concentrati o con aggiunta di zuccheri o di altri dolcificanti o con aggiunta di aromatizzanti, di frutta o cacao	1	2	1	100,0%	-	0,0%	-	-	1	1	-	-	-	-
Mammiferi diversi da quelli delle voci 0101; 0102; 0103; 0104 ,010611 e 010612	479	7.067	479	100,0%	-	0,0%	9	-	-	7	2	-	-	-
Miele naturale	160	3.282.382	84	52,5%	16	19,0%	1	-	-	1	-	-	-	-
Molluschi	181	1.504.312	58	32,0%	3	5,2%	-	-	-	-	-	-	-	-
Partite miste di altri animali vivi diversi da quelli di interesse agricolo zootecnico	4	3.006	4	100,0%	-	0,0%	-	-	-	-	-	-	-	-
Partite miste di carni e frattaglie commestibili	56	540.235	16	28,6%	3	18,8%	-	-	-	-	-	-	-	-
Partite miste di miele naturale; prodotti commestibili di origine animale, non nominati né compresi altrove	3	14.254	2	66,7%	-	0,0%	-	-	-	-	-	-	-	-
Partite miste di pelli (diverse da quelle per pellicceria) e cuoio	5	108.216	-	0,0%	-	0,0%	-	-	-	-	-	-	-	-
Partite miste di pesci e crostacei, molluschi e altri invertebrati acquatici e loro preparazioni	3.273	19.951.144	856	26,2%	43	5,0%	3	-	1	1	3	-	-	-
Partite miste di pesci e crostacei, molluschi e altri invertebrati acquatici: vivi	6	7.465	6	100,0%	-	0,0%	-	-	-	-	-	-	-	-
Partite miste di preparazioni di carne, di pesci o di crostacei, di molluschi o di altri invertebrati acquatici	61	747.192	22	36,1%	6	27,3%	-	-	-	-	-	-	-	-
Pelli di bovini, ovini, equidi, ecc.	395	8.212.374	41	10,4%	-	0,0%	1	-	-	-	-	-	-	1
Pelli e altre parti di uccelli rivestite delle loro piume o della loro calugine, piume, penne e loro parti (anche rifilate), calugine, gregge o semplicemente pulite, disinfettate o trattate per assicurarne la conservazione; polveri e cascami di piume, pen	20	195.490	3	15,0%	-	0,0%	-	-	-	-	-	-	-	-
Peptoni e loro derivati; altre sostanze proteiche e loro derivati, non nominati né compresi altrove; polvere di pelle, anche trattata al cromo	3	28	3	100,0%	-	0,0%	-	-	3	3	-	-	-	-
Pesci ornamentali	13	58.617	13	100,0%	-	0,0%	1	-	-	1	-	-	-	-
Piume e calugine	2	62	2	100,0%	-	0,0%	-	-	-	-	-	-	-	-
Preparazione dei tipi utilizzati per l'alimentazione degli animali diversi da quelli del codice 230910	4	18	4	100,0%	-	0,0%	1	-	1	2	-	-	-	-
Preparazioni a base di cereali, di farine, di amidi, di fecole o di latte; prodotti della pasticceria	5	9.262	3	60,0%	-	0,0%	1	-	1	2	-	-	-	-
Preparazioni alimentari non nominate né comprese altrove	2	2	2	100,0%	-	0,0%	-	-	1	1	-	-	-	-
Prodotti a base di carne o di frattaglie	26	7.138	21	80,8%	-	0,0%	8	-	13	21	-	-	-	-
Prodotti commestibili di origine animale, non nominati né compresi altrove	13	5.800	12	92,3%	-	0,0%	-	-	-	-	-	-	-	-
Prodotti della pesca, dell'acquacoltura e molluschi	2.076	15.135.583	550	26,5%	137	24,9%	5	-	3	4	3	-	-	1
Prodotti di origine vegetale e minerale destinate all'alimentazione animale	1	7.260	-	0,0%	-	0,0%	-	-	-	-	-	-	-	-
Prodotti di pesci o di crostacei, di molluschi o di altri invertebrati acquatici; animali morti del capitolo 3	6	954.000	5	83,3%	-	0,0%	-	-	-	-	-	-	-	-
Psittaciformi (compresi i pappagalli, cocorite, are e cacatua)	1	1	1	100,0%	-	0,0%	-	-	-	-	-	-	-	-
Rettili (compresi i serpenti e le tartarughe marine)	15	62.021	15	100,0%	-	0,0%	-	-	-	-	-	-	-	-
Sangue umano; sangue animale preparato per usi terapeutici, profilattici o diagnostici; sieri specifici, altre frazioni del sangue, prodotti immunologici modificati, anche ottenuti mediante procedimenti biotecnologici; vaccini, tossine, colture di microor	177	1.860	171	96,6%	-	0,0%	3	-	1	4	-	-	-	-
Siero di latte, anche concentrato o con aggiunta di zuccheri o di altri dolcificanti; prodotti costituiti di componenti naturali del latte, anche con aggiunta di zuccheri o di altri dolcificanti, non nominati né compresi altrove	12	71	12	100,0%	-	0,0%	6	-	6	12	-	-	-	-
Sperma di tori	19	882	1	5,3%	-	0,0%	-	-	-	-	-	-	-	-
Uova di volatili sgusciate e tuorli, freschi, essiccati, cotti in acqua o al vapore, modellati, congelati o altrimenti conservati, anche con aggiunta di zuccheri o di altri dolcificanti	54	942.600	28	51,9%	8	28,6%	-	-	-	-	-	-	-	-
Uova di volatili, in guscio, fresche, conservate o cotte	7	18.713	4	57,1%	-	0,0%	-	-	-	-	-	-	-	-
Zuccheri e prodotti a base di zuccheri	2	1.106	2	100,0%	-	0,0%	1	-	-	-	1	-	-	-
	8.397		3.223	38,4%	257	8,0%	73	-	69	123	10	-	5	4

Tabella 1-B
Importazioni, controlli e respingimenti per categoria merceologica: da P.I.F. italiani verso il territorio U.E.

1	2	3	4	5	6	7	8	9	10	11	12	13	14	15
Merce Descrizione Merce	Partite	Quantità (KG. o Capi)	Controlli				Respingimenti			Motivazioni respingimenti				
			Fis.	%	Lab.	%	Risp.	Distr.	Trasf.	Doc.	Ident.	Lab.	Es. Vet.	Altri
Alimenti per cani o gatti, condizionati per la vendita al minuto	191	3.142.686	58	30,4%	8	13,8%	-	-	1	-	-	-	-	1
Altre Preparazioni alimentari non nominate né comprese altrove	1	1.470	-	0,0%	-	0,0%	1	-	-	1	-	-	-	-
Altri prodotti di origine animale, non nominati né compresi altrove; animali morti del capitolo 1, non atti all'alimentazione umana	1	40	1	100,0%	-	0,0%	-	-	-	-	-	-	-	-
Avorio, tartaruga, fanoni (comprese le barbe) di balena o di altri mammiferi marini, corna, palchi, zoccoli, unghie, artigli e becchi, greggi o semplicemente preparati, ma non tagliati in una forma determinata; polveri e cascami di queste materie	2	154.000	1	50,0%	-	0,0%	-	-	-	-	-	-	-	-
Budella, vesciche e stomaci di animali, interi o in pezzi, diversi da quelli di pesci, freschi, refrigerati, congelati, salati o in salamoia, secchi o affumicati	42	248.956	11	26,2%	1	9,1%	-	-	-	-	-	-	-	-
Carni bovine refrigerate e congelate	3	45.002	3	100,0%	-	0,0%	-	-	-	-	-	-	-	-
Carni di animali delle specie ovina o caprina, fresche, refrigerate o congelate	3	39.718	1	33,3%	-	0,0%	-	-	-	-	-	-	-	-
Carni e frattaglie della specie bovina, suina, ovina, caprina, equina, di volatili, conigli e altre	4	282.000	-	0,0%	-	0,0%	-	-	-	-	-	-	-	-
Corallo e materie simili, greggi o semplicemente preparati, ma non altrimenti lavorati; conchiglie e carapaci di molluschi, di crostacei o di echinodermi e ossa di seppie, greggi o semplicemente preparati, ma non tagliati in una forma determinata, loro po	9	90.398	6	66,7%	-	0,0%	-	-	-	-	-	-	-	-
Crostacei	80	911.712	20	25,0%	-	0,0%	-	-	-	-	-	-	-	-
Estratti e sughi di carni, pesci ecc. e preparazioni alimentari	2	111	-	0,0%	-	0,0%	1	-	1	2	-	-	-	-
Formaggi e latticini	5	7.374	-	0,0%	-	0,0%	-	-	-	-	-	-	-	-
Gelati, anche contenenti cacao	14	127.284	7	50,0%	1	14,3%	-	-	-	-	-	-	-	-
Gelatine (comprese quelle presentate in fogli di forma quadrata o rettangolare, anche lavorati in superficie o colorati) e loro derivati; ittiocolle; altre colle di origine animale, escluse le colle di caseina della voce 3501	102	1.881.278	13	12,7%	1	7,7%	-	-	-	-	-	-	-	-
Lane, peli e cascami di lana e peli	2	163.815	2	100,0%	-	0,0%	-	-	-	-	-	-	-	-
Mammiferi diversi da quelli delle voci 0101; 0102; 0103; 0104 ,010611 e 010612	3	3	3	100,0%	-	0,0%	-	-	-	-	-	-	-	-
Miele naturale	4	49.391	2	50,0%	-	0,0%	1	-	1	1	-	-	-	1
Molluschi	37	566.933	20	54,1%	2	10,0%	-	-	-	-	-	-	-	-
Partite miste di carni e frattaglie commestibili	2	27.971	-	0,0%	-	0,0%	-	-	-	-	-	-	-	-
Partite miste di mangimi ed integratori	8	137.097	2	25,0%	-	0,0%	-	-	-	-	-	-	-	-
Partite miste di pesci e crostacei, molluschi e altri invertebrati acquatici e loro preparazioni	182	2.642.393	69	37,9%	1	1,4%	-	-	-	-	-	-	-	-
Partite miste di preparazioni di carne, di pesci o di crostacei, di molluschi o di altri invertebrati acquatici	1	18.048	1	100,0%	-	0,0%	-	-	-	-	-	-	-	-
Pelli di bovini, ovini, equidi, ecc.	19	398.769	5	26,3%	-	0,0%	-	-	-	-	-	-	-	-
Pelli e altre parti di uccelli rivestite delle loro piume o della loro calugine, piume, penne e loro parti (anche rifilate), calugine, gregge o semplicemente pulite, disinfettate o trattate per assicurarne la conservazione; polveri e cascami di piume, pen	5	85.900	3	60,0%	-	0,0%	-	-	-	-	-	-	-	-
Preparazione dei tipi utilizzati per l'alimentazione degli animali diversi da quelli del codice 230910	5	57.150	1	20,0%	-	0,0%	-	-	-	-	-	-	-	-
Preparazioni a base di cereali, di farine, di amidi, di fecole o di latte; prodotti della pasticceria	2	6.292	2	100,0%	-	0,0%	-	-	-	-	-	-	-	-
Preparazioni alimentari non nominate né comprese altrove	4	9.920	-	0,0%	-	0,0%	3	-	-	3	-	-	-	-
Prodotti a base di carne o di frattaglie	3	72.000	-	0,0%	-	0,0%	-	-	-	-	-	-	-	-
Prodotti commestibili di origine animale, non nominati né compresi altrove	1	929	1	100,0%	1	100,0%	-	-	-	-	-	-	-	-
Prodotti della pesca, dell'acquacoltura e molluschi	287	3.871.219	74	25,8%	11	14,9%	-	-	-	-	-	-	-	-
Prodotti di pesci o di crostacei, di molluschi o di altri invertebrati acquatici; animali morti del capitolo 3	1	9.000	1	100,0%	1	100,0%	-	-	-	-	-	-	-	-

Tabella 1-B

Importazioni, controlli e respingimenti per categoria merceologica: da P.I.F. italiani verso il territorio U.E.

Siero di latte, anche concentrato o con aggiunta di zuccheri o di altri dolcificanti; prodotti costituiti di componenti naturali del latte, anche con aggiunta di zuccheri o di altri dolcificanti, non nominati né compresi altrove	1	6.315	1	100,0%	-	0,0%	1	-	-	1	-	-	-	-
Zuccheri e prodotti a base di zuccheri	8	35.850	-	0,0%	-	0,0%	-	-	4	3	-	-	-	1
	1.034		308	29,8%	27	8,8%	7	-	7	11	-	-	-	3

Tabella 1-C
Importazioni, controlli e respingimenti per categoria merceologica: transiti

1	2	3	4	5	6	7	8	9	10	11	12	13	14	15
Merce Descrizione Merce	Partite	Quantità (KG. o Capi)	Controlli				Respingimenti			Motivazioni respingimenti				
			Fis.	%	Lab.	%	Risp.	Distr.	Trasf.	Doc.	Ident.	Lab.	Es. Vet.	Altri
Alimenti per cani o gatti, condizionati per la vendita al minuto	12	145.307	-	0,0%	-	0,0%	-	-	-	-	-	-	-	-
Altre Preparazioni alimentari non nominate né comprese altrove	2	490	-	0,0%	-	0,0%	-	-	-	-	-	-	-	-
Budella, vesciche e stomaci di animali, interi o in pezzi, diversi da quelli di pesci, freschi, refrigerati, congelati, salati o in salamoia, secchi o affumicati	1	91	-	0,0%	-	0,0%	-	-	-	-	-	-	-	-
Burro ed altre materie grasse provenienti dal latte; paste da spalmare lattiere	13	971	-	0,0%	-	0,0%	-	-	-	-	-	-	-	-
Carni bovine refrigerate e congelate	343	85.265	-	0,0%	-	0,0%	-	-	-	-	-	-	-	-
Carni di animali della specie suina, fresche, refrigerate o congelate	94	28.323	-	0,0%	-	0,0%	-	-	-	-	-	-	-	-
Carni di animali delle specie ovina o caprina, fresche, refrigerate o congelate	50	9.117	-	0,0%	-	0,0%	-	-	-	-	-	-	-	-
Carni e frattaglie della specie bovina, suina, ovina, caprina, equina, di volatili, conigli e altre	120	50.675	-	0,0%	-	0,0%	-	-	-	-	-	-	-	-
Crostacei	59	3.424	-	0,0%	-	0,0%	-	-	-	-	-	-	-	-
Estratti e sughi di carni, pesci ecc. e preparazioni alimentari	1	5	-	0,0%	-	0,0%	-	-	-	-	-	-	-	-
Formaggi e latticini	93	22.171	-	0,0%	-	0,0%	-	-	-	-	-	-	-	-
Gelati, anche contenenti cacao	1	6	-	0,0%	-	0,0%	-	-	-	-	-	-	-	-
Latte e crema di latte, concentrati o con aggiunta di zuccheri o di altri dolcificanti	1	235	-	0,0%	-	0,0%	-	-	-	-	-	-	-	-
Mammiferi diversi da quelli delle voci 0101; 0102; 0103; 0104 ,010611 e 010612	2	2	2	100,0%	-	0,0%	-	-	-	-	-	-	-	-
Merci destinate a navi o aeromobili	15	14.696	-	0,0%	-	0,0%	-	-	-	-	-	-	-	-
Molluschi	6	427	-	0,0%	-	0,0%	-	-	-	-	-	-	-	-
Partite miste di carni e frattaglie commestibili	17	25.729	-	0,0%	-	0,0%	-	-	-	-	-	-	-	-
Partite miste di latte e derivati del latte	12	6.827	-	0,0%	-	0,0%	-	-	-	-	-	-	-	-
Preparazioni a base di cereali, di farine, di amidi, di fecole o di latte; prodotti della pasticceria	1	24	-	0,0%	-	0,0%	-	-	-	-	-	-	-	-
Prodotti a base di carne o di frattaglie	694	156.977	-	0,0%	-	0,0%	-	-	-	-	-	-	-	-
Prodotti della pesca, dell'acquacoltura e molluschi	46	3.630	-	0,0%	-	0,0%	-	-	-	-	-	-	-	-
Sperma di tori	2	3	-	0,0%	-	0,0%	-	-	-	-	-	-	-	-
Uova di volatili sgusciate e tuorli, freschi, essiccati, cotti in acqua o al vapore, modellati, congelati o altrimenti conservati, anche con aggiunta di zuccheri o di altri dolcificanti	6	980	-	0,0%	-	0,0%	-	-	-	-	-	-	-	-
	1.591		2	0,1%	-	0,0%	-	-	-	-	-	-	-	-

Tabella 1-D

Importazioni, controlli e respingimenti per categoria merceologica: da P.I.F. italiani verso il territorio italiano

1 Merce Descrizione Merce	2 Partite	3 Quantità (KG. o Capi)	4 Controlli				5 Respingimenti			6 Motivazioni respingimenti				
			7 Fis.	8 %	9 Lab.	10 %	11 Risp.	12 Distr.	13 Trasf.	14 Doc.	15 Ident.	16 Lab.	17 Es. Vet.	18 Altri
Acidi carbossilici contenenti funzioni ossigenate supplementari e loro anidridi, alogenuri, perossidi e perossiacidi; loro derivati alogenati, solfonati, nitrati o nitrosi	33	516.252	30	90,9%	-	0,0%	-	-	-	-	-	-	-	-
Albumine (compresi i concentrati di due o più proteine di siero di latte contenenti in peso, calcolato su sostanza secca più di 80% di proteine di siero di latte), albuminati ed altri derivati delle albumine	17	4.576	16	94,1%	-	0,0%	-	-	-	-	-	-	-	-
Alimenti per cani o gatti, condizionati per la vendita al minuto	2.063	23.137.584	327	15,9%	75	22,9%	2	-	3	2	1	-	-	2
Altre carni e frattaglie commestibili, fresche, refrigerate o congelate	7	136.908	5	71,4%	2	40,0%	-	-	-	-	-	-	-	-
Altre Preparazioni alimentari non nominate né comprese altrove	7	19.587	7	100,0%	2	28,6%	-	-	-	-	-	-	-	-
Altri grassi e oli animali e loro frazioni, anche raffinati, ma non modificati chimicamente	16	7.653	12	75,0%	-	0,0%	-	-	-	-	-	-	-	-
Altri pesci vivi	8	10.484.334	8	100,0%	-	0,0%	1	-	-	1	-	-	-	-
Altri polimeri naturali e polimeri naturali modificati	1	500	-	0,0%	-	0,0%	1	-	-	-	-	-	-	1
Altri prodotti di origine animale, non nominati né compresi altrove; animali morti del capitolo 1, non atti all'alimentazione umana	107	861.033	52	48,6%	2	3,8%	1	-	-	1	-	-	-	-
Ambra grigia, castoreo, zibetto e muschio; cantaridi; bile, anche essiccata; ghiandole ed altre sostanze di origine animale utilizzate per la preparazione di prodotti farmaceutici, fresche, refrigerate, congelate o altrimenti conservate in modo provvisorio	7	37.150	7	100,0%	-	0,0%	-	-	-	-	-	-	-	-
Animali terrestri diversi dai mammiferi, dagli uccelli e dai rettili	1.174	254.458.500	1.174	100,0%	-	0,0%	2	-	1	2	-	-	-	1
Avorio, tartaruga, fanoni (comprese le barbe) di balena o di altri mammiferi marini, corna, palchi, zoccoli, unghie, artigli e becchi, greggi o semplicemente preparati, ma non tagliati in una forma determinata; polveri e cascami di queste materie	51	2.037.678	30	58,8%	-	0,0%	-	-	-	-	-	-	-	-
Budella artificiali (budelli) di proteine indurite	7	14.593	4	57,1%	2	50,0%	-	-	-	-	-	-	-	-
Budella, vesciche e stomaci di animali, interi o in pezzi, diversi da quelli di pesci, freschi, refrigerati, congelati, salati o in salamoia, secchi o affumicati	611	9.845.202	237	38,8%	22	9,3%	-	-	-	-	-	-	-	-
Burro ed altre materie grasse provenienti dal latte; paste da spalmare lattiere	1	20	1	100,0%	-	0,0%	-	-	-	-	-	-	-	-
Carni bovine refrigerate e congelate	2.832	47.930.580	1.982	70,0%	298	15,0%	16	-	3	4	2	10	-	3
Carni di animali della specie suina, fresche, refrigerate o congelate	22	449.857	9	40,9%	4	44,4%	-	-	-	-	-	-	-	-
Carni di animali delle specie equina, asinina o mulesca, fresche, refrigerate o congelate	142	2.522.628	50	35,2%	7	14,0%	-	-	-	-	-	-	-	-
Carni di animali delle specie ovina o caprina, fresche, refrigerate o congelate	59	789.096	11	18,6%	4	36,4%	-	-	-	-	-	-	-	-
Carni e frattaglie della specie bovina, suina, ovina, caprina, equina, di volatili, conigli e altre	232	3.060.093	134	57,8%	26	19,4%	6	1	4	2	-	1	-	8
Caseine, caseinati ed altri derivati delle caseine; colle di caseina	11	258.950	7	63,6%	-	0,0%	-	-	-	-	-	-	-	-
Cavalli, asini, muli e bardotti, vivi	17	17	17	100,0%	-	0,0%	-	-	-	-	-	-	-	-
Cere vegetali e di origine animale	21	348.700	16	76,2%	-	0,0%	1	-	-	-	-	-	-	1
Cioccolata e altre preparazioni alimentari contenenti cacao	1	300	-	0,0%	-	#DIV/0!	-	-	1	1	-	-	-	-
Collezioni ed esemplari per collezioni di zoologia, di botanica, di mineralogia, di anatomia, o aventi interesse storico, archeologico, paleontologico, etnografico o numismatico	96	5.632	94	97,9%	-	0,0%	3	-	-	1	-	-	-	2
Concimi di origine animale o vegetale, anche mescolati tra loro o trattati chimicamente; concimi risultanti dalla miscela o dal trattamento chimico di prodotti di origine animale o vegetale	58	5.720.080	28	48,3%	-	0,0%	-	-	-	-	-	-	-	-
Crostacei	6.395	61.327.371	3.448	53,9%	196	5,7%	4	-	4	2	2	-	-	4
Enzimi; enzimi preparati non nominati né compresi altrove	2	47	1	50,0%	-	0,0%	-	-	-	-	-	-	-	-
Estratti e sughi di carni, pesci ecc. e preparazioni alimentari	55	140.469	13	23,6%	-	0,0%	-	-	1	-	-	-	-	1
Farine, polveri e agglomerati in forma di pellets, di carni, di frattaglie, di pesci o di crostacei, di molluschi o di altri invertebrati acquatici, non adatti all'alimentazione umana; ciccioli	57	7.652.210	41	71,9%	17	41,5%	1	-	-	1	-	-	-	-
Formaggi e latticini	4	1.130	3	75,0%	-	0,0%	1	-	2	3	-	-	-	-
Galli, galline, anatre, oche, tacchini, tacchine e faraone, vivi, delle specie domestiche	1	2.240	1	100,0%	-	0,0%	-	-	-	-	-	-	-	-
Gelati, anche contenenti cacao	1	4	1	100,0%	-	0,0%	-	-	-	-	-	-	-	-
Gelatine (comprese quelle presentate in fogli di forma quadrata o rettangolare, anche lavorati in superficie o colorati) e loro derivati; ittiocollo; altre colle di origine animale, escluse le colle di caseina della voce 3501	60	1.065.283	44	73,3%	8	18,2%	-	-	-	-	-	-	-	-

Tabella 1-D

Importazioni, controlli e respingimenti per categoria merceologica: da P.I.F. italiani verso il territorio italiano

Ghiandole ed altri organi per usi opoterapici, disseccati, anche polverizzati; estratti, per usi opoterapici, di ghiandole o di altri organi o delle loro secrezioni; eparina e suoi sali; altre sostanze umane o animali preparate per scopi terapeutici o pro	206	47.113	122	59,2%	-	0,0%	4	-	-	2	-	-	-	2
Grassi di animali delle specie bovina, ovina o caprina, diversi da quelli della voce 1503	30	4.623.780	2	6,7%	-	0,0%	-	-	-	-	-	-	-	-
Grassi di maiale (comprese lo strutto) e grassi di volatili, diversi da quelli delle voci 0209 o 1503	3	1.501.790	2	66,7%	-	0,0%	-	-	-	-	-	-	-	-
Grassi ed oli animali e loro frazioni	28	12.845	8	28,6%	2	25,0%	-	-	-	-	-	-	-	-
Grassi ed oli animali o vegetali e loro frazioni, cotti, ossidati, disidratati, solforati, soffiati, standolizzati o altrimenti modificati chimicamente, esclusi quelli della voce 1516; miscugli o preparazioni non alimentari di grassi o di oli animali o ve	3	58.508	2	66,7%	-	0,0%	-	-	-	-	-	-	-	-
Invertebrati acquatici diversi dai crostacei e dai molluschi	91	83.810	87	95,6%	1	1,1%	2	-	3	1	2	-	-	2
Lane, pelli e cascami di lana e pelli	724	18.871.002	230	31,8%	-	0,0%	-	-	-	-	-	-	-	-
Latte e crema di latte, concentrati o con aggiunta di zuccheri o di altri dolcificanti	2	618	1	50,0%	-	0,0%	-	-	1	1	-	-	-	-
Lavori diversi	2	61	2	100,0%	-	0,0%	-	-	-	-	-	-	-	-
Mammiferi diversi da quelli delle voci 0101; 0102; 0103; 0104 ,010611 e 010612	151	8.756	151	100,0%	-	0,0%	-	-	-	-	-	-	-	-
Merci destinate a navi o aeromobili	2	177	-	0,0%	-	0,0%	-	-	2	2	-	-	-	-
Miele naturale	254	5.135.051	143	56,3%	32	22,4%	3	-	2	5	-	-	-	-
Miscugli di sostanze odorifere e miscugli (comprese le soluzioni alcoliche) a base di una o più di tali sostanze, dei tipi utilizzati come materie prime per l'industria; altre preparazioni a base di sostanze odorifere dei tipi utilizzati per la fabbricazi	1	265	-	0,0%	-	0,0%	-	-	1	1	-	-	-	-
Molluschi	7.268	297.655.338	4.128	56,8%	287	7,0%	17	-	6	2	1	-	-	20
Partite miste di altri animali vivi diversi da quelli di interesse agricolo zootecnico	10	15.889	10	100,0%	-	0,0%	-	-	-	-	-	-	-	-
Partite miste di carni e frattaglie commestibili	281	4.401.517	73	26,0%	8	11,0%	2	-	1	1	-	2	-	-
Partite miste di mangimi ed integratori	9	1.331.325	9	100,0%	9	100,0%	9	-	-	-	-	-	-	9
Partite miste di miele naturale; prodotti commestibili di origine animale, non nominati né compresi altrove	1	4	1	100,0%	-	0,0%	1	-	-	1	-	-	-	-
Partite miste di pelli (diverse da quelle per pellicceria) e cuoio	1	6.955	1	100,0%	-	0,0%	-	-	-	-	-	-	-	-
Partite miste di pesci e crostacei, molluschi e altri invertebrati acquatici e loro preparazioni	7.892	44.025.249	4.011	50,8%	296	7,4%	10	-	17	4	9	-	2	12
Partite miste di pesci e crostacei, molluschi e altri invertebrati acquatici: vivi	999	5.414.961	999	100,0%	-	0,0%	-	-	-	-	-	-	-	-
Partite miste di preparazioni di carne, di pesci o di crostacei, di molluschi o di altri invertebrati acquatici	537	24.172.503	185	34,5%	20	10,8%	2	-	-	1	1	-	-	-
Partite miste di uova di volatili	1	6	1	100,0%	-	0,0%	-	-	-	-	-	-	-	-
Pelli di bovini, ovini, equidi, ecc.	1.080	26.825.328	543	50,3%	2	0,4%	-	-	1	-	-	-	-	1
Pelli e altre parti di uccelli rivestite delle loro piume o della loro calugine, piume, penne e loro parti (anche rifilate), calugine, gregge o semplicemente pulite, disinfettate o trattate per assicurarne la conservazione; polveri e cascami di piume, pen	127	1.317.306	121	95,3%	-	0,0%	1	-	-	-	1	-	-	-
Peptoni e loro derivati; altre sostanze proteiche e loro derivati, non nominati né compresi altrove; polvere di pelle, anche trattata al cromo	2	116	-	0,0%	-	0,0%	2	-	-	2	-	-	-	-
Pesci ornamentali	231	977.032	231	100,0%	-	0,0%	-	-	-	-	-	-	-	-
Piume e calugine	15	3.077	14	93,3%	-	0,0%	-	-	-	-	-	-	-	-
Preparazione dei tipi utilizzati per l'alimentazione degli animali diversi da quelli del codice 230910	23	134.804	17	73,9%	1	5,9%	1	-	-	1	-	-	-	-
Preparazioni a base di cereali, di farine, di amidi, di fecole o di latte; prodotti della pasticceria	16	73.317	13	81,3%	1	7,7%	1	-	1	-	-	-	-	2
Preparazioni alimentari non nominate né comprese altrove	6	74.428	4	66,7%	1	25,0%	-	-	-	-	-	-	-	-
Prodotti a base di carne o di frattaglie	179	4.102.796	172	96,1%	42	24,4%	-	-	1	1	-	-	-	-
Prodotti commestibili di origine animale, non nominati né compresi altrove	25	27.025	19	76,0%	3	15,8%	4	-	-	4	-	-	-	-
Prodotti della pesca, dell'acquacoltura e molluschi	12.827	179.007.752	5.217	40,7%	558	10,7%	17	1	17	11	3	-	-	21
Prodotti di origine vegetale e minerale destinate all'alimentazione animale	14	47.095	7	50,0%	1	14,3%	-	-	-	-	-	-	-	-
Prodotti di pesci o di crostacei, di molluschi o di altri invertebrati acquatici; animali morti del capitolo 3	227	10.433.495	175	77,1%	7	4,0%	2	-	-	2	-	-	-	-
Psittaciformi (compresi i pappagalli, cocorite, are e cacatua)	1	3	1	100,0%	-	0,0%	-	-	-	-	-	-	-	-

Tabella 1-D

Importazioni, controlli e respingimenti per categoria merceologica: da P.I.F. italiani verso il territorio italiano

Reattivi per diagnostica o da laboratorio su qualsiasi supporto e reattivi per diagnostica o da laboratorio preparati, anche presentati su supporto, diversi da quelli delle voci 3002 o 3006; materiali di riferimento certificati	226	2.496	223	98,7%	-	0,0%	1	-	-	-	-	-	-	1
Rettili (compresi i serpenti e le tartarughe marine)	100	278.328	100	100,0%	-	0,0%	-	-	-	-	-	-	-	-
Sangue umano; sangue animale preparato per usi terapeutici, profilattici o diagnostici; sieri specifici, altre frazioni del sangue, prodotti immunologici modificati, anche ottenuti mediante procedimenti biotecnologici; vaccini, tossine, colture di microor	76	710	71	93,4%	-	0,0%	1	-	1	2	-	-	-	-
Setole di maiale o di cinghiale; peli di tasso ed altri peli per pennelli, spazzole e simili; cascami di queste setole o di questi peli	67	359.820	33	49,3%	-	0,0%	-	-	-	-	-	-	-	-
Siero di latte, anche concentrato o con aggiunta di zuccheri o di altri dolcificanti; prodotti costituiti di componenti naturali del latte, anche con aggiunta di zuccheri o di altri dolcificanti, non nominati né compresi altrove	1	1.500	-	0,0%	-	0,0%	-	-	-	-	-	-	-	-
Sperma di tori	101	701.211	3	3,0%	-	0,0%	-	-	-	-	-	-	-	-
Uccelli diversi da quelli delle voci 0105, 010631 e 010632	3	15	3	100,0%	-	0,0%	-	-	-	-	-	-	-	-
Ova di volatili sgusciate e tuorli, freschi, essiccati, cotti in acqua o al vapore, modellati, congelati o altrimenti conservati, anche con aggiunta di zuccheri o di altri dolcificanti	15	165.708	8	53,3%	-	0,0%	-	-	2	2	-	-	-	-
Ova di volatili, in guscio, fresche, conservate o cotte	53	44.306	52	98,1%	1	1,9%	2	-	1	-	1	-	-	2
Zuccheri e prodotti a base di zuccheri	8	117.000	3	37,5%	1	33,3%	-	-	-	-	-	-	-	-
	48.095		25.008	52,0%	1.938	7,7%	121	2	76	66	23	13	2	95

Tabella 1-E
Importazioni, controlli e respingimenti per categoria merceologica: trasbordi da P.T. a P.T.

1	2	3	4	5	6	7	8	9	10	11	12	13	14	15
Merce Descrizione Merce	Partite	Quantità (KG. o Capi)	Controlli				Respingimenti			Motivazioni respingimenti				
			Fis.	%	Lab.	%	Risp.	Distr.	Trasf.	Doc.	Ident.	Lab.	Es. Vet.	Altri
Alimenti per cani o gatti, condizionati per la vendita al minuto	4	386.952	-	0,0%	-	0,0%	-	-	-	-	-	-	-	-
Altre Preparazioni alimentari non nominate né comprese altrove	9	381.913	-	0,0%	-	0,0%	-	-	-	-	-	-	-	-
Altri prodotti di origine animale, non nominati né compresi altrove; animali morti del capitolo 1, non atti all'alimentazione umana	1	23.420	-	0,0%	-	0,0%	-	-	-	-	-	-	-	-
Ambra grigia, castoreo, zibetto e muschio; cantaridi; bile, anche essiccata; ghiandole ed altre sostanze di origine animale utilizzate per la preparazione di prodotti farmaceutici, fresche, refrigerate, congelate o altrimenti conservate in modo provvisorio	1	3	-	0,0%	-	0,0%	-	-	-	-	-	-	-	-
Budella, vesciche e stomaci di animali, interi o in pezzi, diversi da quelli di pesci, freschi, refrigerati, congelati, salati o in salamoia, secchi o affumicati	1	7.830	-	0,0%	-	0,0%	-	-	-	-	-	-	-	-
Carni bovine refrigerate e congelate	15	737.996	-	0,0%	-	0,0%	-	-	-	-	-	-	-	-
Carni e frattaglie della specie bovina, suina, ovina, caprina, equina, di volatili, conigli e altre	51	5.842.506	-	0,0%	-	0,0%	-	-	-	-	-	-	-	-
Cere vegetali e di origine animale	1	18.400	-	0,0%	-	0,0%	-	-	-	-	-	-	-	-
Crostacei	2	13.476	-	0,0%	-	0,0%	-	-	-	-	-	-	-	-
Farine, polveri e agglomerati in forma di pellets, di carni, di frattaglie, di pesci o di crostacei, di molluschi o di altri invertebrati acquatici, non adatti all'alimentazione umana; ciccioli	1	18.450	-	0,0%	-	0,0%	-	-	-	-	-	-	-	-
Grassi ed oli animali e loro frazioni	2	94.216	-	0,0%	-	0,0%	-	-	-	-	-	-	-	-
Latte e crema di latte, concentrati o con aggiunta di zuccheri o di altri dolcificanti	15	1.703.616	-	0,0%	-	0,0%	-	-	-	-	-	-	-	-
Latte e crema di latte, non concentrati e senza aggiunta di zuccheri o di altri dolcificanti	6	2.527.244	-	0,0%	-	0,0%	-	-	-	-	-	-	-	-
Miele naturale	3	46.895	-	0,0%	-	0,0%	-	-	-	-	-	-	-	-
Molluschi	4	78.060	-	0,0%	-	0,0%	-	-	-	-	-	-	-	-
Pelli di bovini, ovini, equidi, ecc.	2	43.825	-	0,0%	-	0,0%	-	-	-	-	-	-	-	-
Preparazione dei tipi utilizzati per l'alimentazione degli animali diversi da quelli del codice 230910	1	19.139	-	0,0%	-	0,0%	-	-	-	-	-	-	-	-
Prodotti a base di carne o di frattaglie	1	14.351	-	0,0%	-	0,0%	-	-	-	-	-	-	-	-
Prodotti della pesca, dell'acquacoltura e molluschi	48	3.327.519	1	2,1%	-	0,0%	-	-	-	-	-	-	-	-
Uova di volatili sgusciate e tuorli, freschi, essiccati, cotti in acqua o al vapore, modellati, congelati o altrimenti conservati, anche con aggiunta di zuccheri o di altri dolcificanti	3	86.256	-	0,0%	-	0,0%	-	-	-	-	-	-	-	-
	171		1	0,6%	-	0,0%	-	-	-	-	-	-	-	-

Tabella 1-F
Importazioni, controlli e respingimenti per categoria merceologica: trasbordi da P.T. a UE

1 Merce Descrizione Merce	2 Partite	3 Quantità (KG. o Capi)	4 5 6 7 Controlli				8 9 10 Respingimenti			11 12 13 14 15 Motivazioni respingimenti				
			Fis.	%	Lab.	%	Risp.	Distr.	Trasf.	Doc.	Ident.	Lab.	Es. Vet.	Altri
			Alimenti per cani o gatti, condizionati per la vendita al minuto	2	25.560	-	0,0%	-	0,0%	-	-	-	-	-
Altri prodotti di origine animale, non nominati né compresi altrove; animali morti del capitolo 1, non atti all'alimentazione umana	1	23.095	-	0,0%	-	0,0%	-	-	-	-	-	-	-	-
Budella, vesciche e stomaci di animali, interi o in pezzi, diversi da quelli di pesci, freschi, refrigerati, congelati, salati o in salamoia, secchi o affumicati	7	101.621	-	0,0%	-	0,0%	-	-	-	-	-	-	-	-
Crostacei	30	471.334	-	0,0%	-	0,0%	-	-	-	-	-	-	-	-
Farine, polveri e agglomerati in forma di pellets, di carni, di frattaglie, di pesci o di crostacei, di molluschi o di altri invertebrati acquatici, non adatti all'alimentazione umana; ciccioli	2	60.235	-	0,0%	-	0,0%	-	-	-	-	-	-	-	-
Lane, peli e cascami di lana e peli	5	127.602	-	0,0%	-	0,0%	-	-	-	-	-	-	-	-
Molluschi	78	1.086.881	1	1,3%	-	0,0%	-	-	-	-	-	-	-	-
Partite miste di pesci e crostacei, molluschi e altri invertebrati acquatici e loro preparazioni	41	168.573	-	0,0%	-	0,0%	-	-	-	-	-	-	-	-
Partite miste di preparazioni di carne, di pesci o di crostacei, di molluschi o di altri invertebrati acquatici	1	15.000	-	0,0%	-	0,0%	-	-	-	-	-	-	-	-
Pelli di bovini, ovini, equidi, ecc.	2	48.950	-	0,0%	-	0,0%	-	-	-	-	-	-	-	-
Prodotti della pesca, dell'acquacoltura e molluschi	111	2.084.217	1	0,9%	-	0,0%	-	-	-	-	-	-	-	-
Prodotti di pesci o di crostacei, di molluschi o di altri invertebrati acquatici; animali morti del capitolo 3	11	460.360	-	0,0%	-	0,0%	-	-	-	-	-	-	-	-
	291		2	0,7%	-	0,0%	-	-	-	-	-	-	-	-

Tabella 1-G
Importazioni, controlli e respingimenti per categoria merceologica: reimportazioni

1	2	3	4	5	6	7	8	9	10	11	12	13	14	15
Merce Descrizione Merce	Partite	Quantità (KG. o Capi)	Controlli				Respingimenti			Motivazioni respingimenti				
			Fis.	%	Lab.	%	Risp.	Distr.	Trasf.	Doc.	Ident.	Lab.	Es. Vet.	Altri
Albumine (compresi i concentrati di due o più proteine di siero di latte contenenti in peso, calcolato su sostanza secca più di 80% di proteine di siero di latte), albuminati ed altri derivati delle albumine	3	19.925	2	66,7%	-	0,0%	-	-	-	-	-	-	-	-
Alimenti per cani o gatti, condizionati per la vendita al minuto	2	19	2	100,0%	-	0,0%	-	-	1	-	-	-	-	1
Altre Preparazioni alimentari non nominate né comprese altrove	8	2.164		0,0%	-	0,0%	-	-	-	-	-	-	-	-
Altri prodotti di origine animale, non nominati né compresi altrove; animali morti del capitolo 1, non atti all'alimentazione umana	1	19.800		0,0%	-	0,0%	-	-	-	-	-	-	-	-
Carni bovine refrigerate e congelate	13	86.480	2	15,4%	-	0,0%	-	-	-	-	-	-	-	-
Carni di animali della specie suina, fresche, refrigerate o congelate	1	2.079		0,0%	-	0,0%	-	-	-	-	-	-	-	-
Carni di animali delle specie ovina o caprina, fresche, refrigerate o congelate	1	99		0,0%	-	0,0%	-	-	-	-	-	-	-	-
Carni e frattaglie della specie bovina, suina, ovina, caprina, equina, di volatili, conigli e altre	2	39.358		0,0%	-	0,0%	-	-	-	-	-	-	-	-
Estratti e sughi di carni, pesci ecc. e preparazioni alimentari	1	666	1	100,0%	-	0,0%	-	-	-	-	-	-	-	-
Farine, polveri e agglomerati in forma di pellets, di carni, di frattaglie, di pesci o di crostacei, di molluschi o di altri invertebrati acquatici, non adatti all'alimentazione umana; ciccioli	1	21.600		0,0%	-	0,0%	-	-	-	-	-	-	-	-
Formaggi e latticini	9	60.268	5	55,6%	-	0,0%	-	-	3	2	1	-	-	-
Gelati, anche contenenti cacao	1	1.521	1	100,0%	-	0,0%	-	-	-	-	-	-	-	-
Gelatine (comprese quelle presentate in fogli di forma quadrata o rettangolare, anche lavorati in superficie o colorati) e loro derivati; ittiocollo; altre colle di origine animale, escluse le colle di caseina della voce 3501	2	4.600		0,0%	-	0,0%	-	-	-	-	-	-	-	-
Ghiandole ed altri organi per usi opoterapici, disseccati, anche polverizzati; estratti, per usi opoterapici, di ghiandole o di altri organi o delle loro secrezioni; eparina e suoi sali; altre sostanze umane o animali preparate per scopi terapeutici o pro	2	4	2	100,0%	-	0,0%	-	-	-	-	-	-	-	-
Grassi di animali delle specie bovina, ovina o caprina, diversi da quelli della voce 1503	2	1.105.280		0,0%	-	0,0%	-	-	-	-	-	-	-	-
Latte e crema di latte, concentrati o con aggiunta di zuccheri o di altri dolcificanti	1	10.000		0,0%	-	0,0%	-	-	1	1	-	-	-	-
Latte e crema di latte, non concentrati e senza aggiunta di zuccheri o di altri dolcificanti	4	155.260	2	50,0%	-	0,0%	-	-	-	-	-	-	-	-
Partite miste di carni e frattaglie commestibili	5	25.127	2	40,0%	-	0,0%	-	-	-	-	-	-	-	-
Partite miste di latte e derivati del latte	1	19.824	1	100,0%	-	0,0%	-	-	-	-	-	-	-	-
Partite miste di pesci e crostacei, molluschi e altri invertebrati acquatici e loro preparazioni	7	481.674	5	71,4%	-	0,0%	-	-	-	-	-	-	-	-
Partite miste di preparazioni di carne, di pesci o di crostacei, di molluschi o di altri invertebrati acquatici	1	91	1	100,0%	-	0,0%	-	-	-	-	-	-	-	-
Pelli di bovini, ovini, equidi, ecc.	11	343.862		0,0%	-	0,0%	-	-	-	-	-	-	-	-
Pelli e altre parti di uccelli rivestite delle loro piume o della loro calugine, piume, penne e loro parti (anche rifilate), calugine, gregge o semplicemente pulite, disinfettate o trattate per assicurarne la conservazione; polveri e cascami di piume, pen	2	589	1	50,0%	-	0,0%	-	-	-	-	-	-	-	-
Peptoni e loro derivati; altre sostanze proteiche e loro derivati, non nominati né compresi altrove; polvere di pelle, anche trattata al cromo	2	60		0,0%	-	0,0%	-	-	-	-	-	-	-	-
Preparazione dei tipi utilizzati per l'alimentazione degli animali diversi da quelli del codice 230910	2	10.004	1	50,0%	-	0,0%	-	-	-	-	-	-	-	-
Preparazioni a base di cereali, di farine, di amidi, di fecole o di latte; prodotti della pasticceria	3	327.638		0,0%	-	0,0%	-	-	-	-	-	-	-	-
Prodotti a base di carne o di frattaglie	7	20.945	6	85,7%	-	0,0%	-	-	1	1	-	-	-	-
Prodotti della pesca, dell'acquacoltura e molluschi	23	294.110	9	39,1%	-	0,0%	-	6	-	3	6	-	-	3
	118		43	36,4%	-	0,0%	6	-	9	10	1	-	-	4

Tabella 1-H

Importazioni, controlli e respingimenti per categoria merceologica: partite ammesse per una procedura specifica di deposito (art. 12, par. 4 e art. 13)

1	2	3	4	5	6	7	8	9	10	11	12	13	14	15
Merce Descrizione Merce	Partite	Quantità (KG. o Capi)	Controlli				Respingimenti			Motivazioni respingimenti				
			Fis.	%	Lab.	%	Risp.	Distr.	Trasf.	Doc.	Ident.	Lab.	Es. Vet.	Altri
Albumine (compresi i concentrati di due o più proteine di siero di latte contenenti in peso, calcolato su sostanza secca più di 80% di proteine di siero di latte), albuminati ed altri derivati delle albumine	6	4.454	-	0,0%	-	0,0%	-	-	-	-	-	-	-	-
Altri ortaggi e legumi preparati o conservati ma non nell'aceto o acido acetico, congelati, diversi dai prodotti della voce 2006	7	2.384	-	0,0%	-	0,0%	-	-	-	-	-	-	-	-
Burro ed altre materie grasse provenienti dal latte; paste da spalmare lattiere	15	14.289	-	0,0%	-	0,0%	-	-	-	-	-	-	-	-
Carni bovine refrigerate e congelate	226	256.283	1	0,4%	-	0,0%	-	-	-	-	-	-	-	-
Carni di animali della specie suina, fresche, refrigerate o congelate	92	49.549	1	1,1%	-	0,0%	-	-	-	-	-	-	-	-
Carni di animali delle specie ovina o caprina, fresche, refrigerate o congelate	32	15.164	-	0,0%	-	0,0%	-	-	-	-	-	-	-	-
Carni e frattaglie della specie bovina, suina, ovina, caprina, equina, di volatili, conigli e altre	212	290.124	-	0,0%	-	0,0%	-	-	-	-	-	-	-	-
Crostacei	64	20.355	-	0,0%	-	0,0%	-	-	-	-	-	-	-	-
Estratti e sughi di carni, pesci ecc. e preparazioni alimentari	21	1.726	-	0,0%	-	0,0%	-	-	-	-	-	-	-	-
Formaggi e latticini	67	53.295	1	1,5%	-	0,0%	-	-	-	-	-	-	-	-
Gelati, anche contenenti cacao	34	20.189	-	0,0%	-	0,0%	-	-	-	-	-	-	-	-
Latte e crema di latte, non concentrati e senza aggiunta di zuccheri o di altri dolcificanti	1	610	-	0,0%	-	0,0%	-	-	-	-	-	-	-	-
Merci destinate a navi o aeromobili	3.066	1.778.925	1	0,0%	-	0,0%	-	-	-	-	-	-	-	-
Molluschi	45	8.714	-	0,0%	-	0,0%	-	-	-	-	-	-	-	-
Partite miste di carni e frattaglie commestibili	245	481.769	-	0,0%	-	0,0%	-	-	-	-	-	-	-	-
Partite miste di latte e derivati del latte	18	12.106	-	0,0%	-	0,0%	-	-	-	-	-	-	-	-
Partite miste di miele naturale; prodotti commestibili di origine animale, non nominati né compresi altrove	12	8.406	-	0,0%	-	0,0%	-	-	-	-	-	-	-	-
Partite miste di pesci e crostacei, molluschi e altri invertebrati acquatici e loro preparazioni	383	258.965	1	0,3%	-	0,0%	-	-	-	-	-	-	-	-
Partite miste di preparazioni di carne, di pesci o di crostacei, di molluschi o di altri invertebrati acquatici	217	339.203	1	0,5%	-	0,0%	-	-	-	-	-	-	-	-
Partite miste di uova di volatili	42	96.283	-	0,0%	-	0,0%	-	-	-	-	-	-	-	-
Preparazioni a base di cereali, di farine, di amidi, di fecole o di latte; prodotti della pasticceria	55	17.086	-	0,0%	-	0,0%	-	-	-	-	-	-	-	-
Prodotti a base di carne o di frattaglie	680	394.804	-	0,0%	-	0,0%	-	-	-	-	-	-	-	-
Prodotti commestibili di origine animale, non nominati né compresi altrove	1	298	-	0,0%	-	0,0%	-	-	-	-	-	-	-	-
Prodotti della pesca, dell'acquacoltura e molluschi	246	40.226	1	0,4%	-	0,0%	-	-	-	-	-	-	-	-
Uova di volatili sgusciate e tuorli, freschi, essiccati, cotti in acqua o al vapore, modellati, congelati o altrimenti conservati, anche con aggiunta di zuccheri o di altri dolcificanti	41	71.331	-	0,0%	-	0,0%	-	-	-	-	-	-	-	-
	5.828		7	0,1%	-	0,0%	-	-	-	-	-	-	-	-

Tabella 2-A

Importazioni, controlli e respingimenti per P.I.F. di entrata: da P.I.F. comunitari verso il territorio italiano

Cod. Nazione	Posto di Ispezione Frontaliero	1	2	3	4	5	6	7	8	9	10	11	12
		Partite Arrivate	Part. Contr. Fis.	% Contr. Fis.	Part. Contr. Lab.	% Contr. Lab.	Partite Respinte	% Resp.	Non Conformità				
									Doc.	Ident.	Fisica		Altro
		Lab.		Es. Vet.									
AT	Wien-Schwechat	9	2	22,2%	-	0,0%	-	0,0%	-	-	-	-	-
BE	Antwerpen, P	62	28	45,2%	2	7,1%	-	0,0%	-	-	-	-	-
BE	Brussel-Zaventem	369	93	25,2%	-	0,0%	1	0,3%	1	-	-	-	-
BE	Liège	358	144	40,2%	-	0,0%	1	0,3%	-	-	-	-	1
BG	Kapitan Andreevo	80	14	17,5%	3	21,4%	3	3,8%	1	1	-	-	1
CH	Zurich Airport	31	24	77,4%	-	0,0%	-	0,0%	-	-	-	-	-
DE	Köln	299	299	100,0%	-	0,0%	101	33,8%	101	-	-	-	-
DE	Frankfurt/Main (Flughafen)	806	568	70,5%	2	0,4%	19	2,4%	10	3	-	5	1
DE	Hamburg (Hafen), P	3	1	33,3%	-	0,0%	-	0,0%	-	-	-	-	-
DE	Hamburg (Flughafen), A	1	1	100,0%	-	0,0%	-	0,0%	-	-	-	-	-
DE	Hahn Flughafen	2	2	100,0%	-	0,0%	-	0,0%	-	-	-	-	-
DE	Leipzig, A	3	2	66,7%	-	0,0%	3	100,0%	3	-	-	-	-
DE	München	22	18	81,8%	2	11,1%	-	0,0%	-	-	-	-	-
ES	Algeciras, P	494	223	45,1%	14	6,3%	2	0,4%	1	1	-	-	-
ES	Almeria, P	14	9	64,3%	-	0,0%	-	0,0%	-	-	-	-	-
ES	Madrid, A	6	2	33,3%	-	0,0%	-	0,0%	-	-	-	-	-
ES	Valencia, P	4	4	100,0%	-	0,0%	-	0,0%	-	-	-	-	-
FR	Roissy Charles-De-Gaulle	1.371	272	19,8%	46	16,9%	2	0,1%	-	2	-	-	-
FR	Marseille Fos-sur-Mer, P	5	2	40,0%	-	0,0%	-	0,0%	-	-	-	-	-
FR	Réunion Port Reunion, P	1	1	100,0%	-	0,0%	-	0,0%	-	-	-	-	-
FR	Marseille Port, P	4	4	100,0%	-	0,0%	2	50,0%	2	-	-	-	-
FR	Orly	422	104	24,6%	3	2,9%	-	0,0%	-	-	-	-	-
GB	Heathrow	6	5	83,3%	-	0,0%	1	16,7%	1	-	-	-	-
GB	Southampton, P	1	-	0,0%	-	0,0%	1	100,0%	1	-	-	-	-
GR	Evzoni, R	39	39	100,0%	3	7,7%	-	0,0%	-	-	-	-	-
GR	Neos Kafkassos, F,R	84	83	98,8%	4	4,8%	-	0,0%	-	-	-	-	-
GR	Peplos, R	1.550	494	31,9%	131	26,5%	2	0,1%	-	2	-	-	-
HR	METKOVIC	90	9	10,0%	-	0,0%	-	0,0%	-	-	-	-	-
HR	STARA GRADIKA	206	31	15,0%	-	0,0%	1	0,5%	-	-	-	-	1
HR	BAJAKOVO	479	29	6,1%	13	44,8%	2	0,4%	1	1	-	-	-
HU	Röszke	49	8	16,3%	-	0,0%	-	0,0%	-	-	-	-	-
HU	Záhony	156	96	61,5%	28	29,2%	1	0,6%	1	-	-	-	-
LT	Lavoriskes	1	-	0,0%	-	0,0%	-	0,0%	-	-	-	-	-
LT	Medininkai	8	5	62,5%	-	0,0%	-	0,0%	-	-	-	-	-
LT	Žalcininkai	28	3	10,7%	3	100,0%	-	0,0%	-	-	-	-	-
LU	Luxembourg, A	76	70	92,1%	1	1,4%	-	0,0%	-	-	-	-	-
LV	Paternieki	2	-	0,0%	-	0,0%	-	0,0%	-	-	-	-	-
LV	Terehova	6	6	100,0%	-	0,0%	-	0,0%	-	-	-	-	-
MT	Marsaxlokk, P	117	95	81,2%	1	1,1%	-	0,0%	-	-	-	-	-
NL	Amsterdam, A	570	289	50,7%	-	0,0%	-	0,0%	-	-	-	-	-
NL	Maastricht, A	247	60	24,3%	-	0,0%	-	0,0%	-	-	-	-	-
NL	Rotterdam, P	166	36	21,7%	-	0,0%	-	0,0%	-	-	-	-	-

Tabella 2-A

Importazioni, controlli e respingimenti per P.I.F. di entrata: da P.I.F. comunitari verso il territorio italiano

PL	Dorohusk	6	1	16,7%	-	0,0%	-	0,0%	-	-	-	-	-
PL	Korczoza	21	17	81,0%	-	0,0%	-	0,0%	-	-	-	-	-
PL	Kukuryki (terminal Koroszczyn)	23	-	0,0%	-	0,0%	-	0,0%	-	-	-	-	-
PL	Kuznica Bialostocka	2	-	0,0%	-	0,0%	-	0,0%	-	-	-	-	-
PL	Warszawa-Okecie	3	-	0,0%	-	0,0%	-	0,0%	-	-	-	-	-
PT	Lisboa, A	1	1	100,0%	-	0,0%	-	0,0%	-	-	-	-	-
RO	Albita	68	24	35,3%	1	4,2%	-	0,0%	-	-	-	-	-
RO	Halmeu	5	-	0,0%	-	0,0%	-	0,0%	-	-	-	-	-
SI	BIP Luka Koper, P	13	5	38,5%	-	0,0%	-	0,0%	-	-	-	-	-
SI	BIP Ljubljana Brnik	1	-	0,0%	-	0,0%	-	0,0%	-	-	-	-	-
SK	Vyčíné Nemecké	7	-	0,0%	-	0,0%	-	0,0%	-	-	-	-	-
		8.397	3.223	38,4%	257	8,0%	142	1,7%	123	10	-	5	4

Tabella 2-B
Importazioni, controlli e respingimenti per P.I.F. di entrata: da P.I.F. italiani verso il territorio U.E.

Cod. Nazione	Posto di Ispezione Frontaliero	1	2	3	4	5	6	7	8	9	10	11	12
		Partite Arrivate	Part. Contr. Fis.	% Contr. Fis.	Part. Contr. Lab.	% Contr. Lab.	Partite Respinte	% Resp.	Non Conformità				
									Doc.	Ident.	Fisica		Altro
Lab.	Es. Vet.												
IT	Ancona, P	22	9	40,9%	-	0,0%	-	0,0%	-	-	-	-	-
IT	Bologna - Borgo Panigale, A	3	3	100,0%	1	33,3%	1	33,3%	-	-	-	-	1
IT	Bari, P	102	15	14,7%	1	6,7%	-	0,0%	-	-	-	-	-
IT	Civitavecchia, P	47	3	6,4%	-	0,0%	-	0,0%	-	-	-	-	-
IT	Roma - Fiumicino, A	6	4	66,7%	-	0,0%	-	0,0%	-	-	-	-	-
IT	Gioia Tauro, P	18	8	44,4%	-	0,0%	-	0,0%	-	-	-	-	-
IT	Genova, P	238	92	38,7%	5	5,4%	-	0,0%	-	-	-	-	-
IT	Livorno - Pisa, P	176	56	31,8%	7	12,5%	-	0,0%	-	-	-	-	-
IT	Milano - Malpensa, A	2	2	100,0%	-	0,0%	-	0,0%	-	-	-	-	-
IT	Napoli, P	16	2	12,5%	-	0,0%	-	0,0%	-	-	-	-	-
IT	Palermo, P	16	10	62,5%	-	0,0%	-	0,0%	-	-	-	-	-
IT	Salerno, P	5	5	100,0%	-	0,0%	-	0,0%	-	-	-	-	-
IT	La Spezia, P	152	33	21,7%	6	18,2%	-	0,0%	-	-	-	-	-
IT	Trieste, P	230	65	28,3%	7	10,8%	13	5,7%	11	-	-	-	2
IT	Venezia, A	1	1	100,0%	-	0,0%	-	0,0%	-	-	-	-	-
		1.034	308	29,8%	27	2,6%	14	1,4%	11	-	-	-	3

Tabella 2-D
Importazioni, controlli e respingimenti per P.I.F. di entrata: da P.I.F. italiani verso il territorio italiano

Cod. Nazione	Posto di Ispezione Frontaliero	1	2	3	4	5	6	7	8	9	10	11	12
		Partite Arrivate	Part. Contr. Fis.	% Contr. Fis.	Part. Contr. Lab.	% Contr. Lab.	Partite Respinte	% Resp.	Non Conformità				
									Doc.	Ident.	Fisica		Altro
										Lab.	Es. Vet.		
IT	Ancona, P	1.607	694	43,2%	68	9,8%	6	0,4%	-	5	-	1	-
IT	Bergamo, A	99	95	96,0%	-	0,0%	6	6,1%	3	2	-	-	1
IT	Bologna - Borgo Panigale, A	71	22	31,0%	1	4,5%	4	5,6%	2	-	-	-	2
IT	Bari, P	1.059	628	59,3%	81	12,9%	1	0,1%	-	-	-	-	1
IT	Cagliari, P	141	90	63,8%	15	16,7%	2	1,4%	-	1	-	-	1
IT	Torino - Caselle, A	1	1	100,0%	-	0,0%	-	0,0%	-	-	-	-	-
IT	Civitavecchia, P	653	420	64,3%	23	5,5%	-	0,0%	-	-	-	-	-
IT	Roma - Fiumicino, A	8.150	5.713	70,1%	218	3,8%	30	0,4%	7	8	2	1	12
IT	Gioia Tauro, P	1.017	499	49,1%	40	8,0%	2	0,2%	2	-	-	-	-
IT	Genova, P	12.357	5.513	44,6%	597	10,8%	42	0,3%	4	2	10	-	26
IT	Livorno - Pisa, P	6.939	3.593	51,8%	315	8,8%	12	0,2%	8	-	1	-	3
IT	Milano - Malpensa, A	7.328	3.481	47,5%	191	5,5%	61	0,8%	36	4	-	-	21
IT	Napoli, P	2.494	1.195	47,9%	89	7,4%	12	0,5%	1	-	-	-	11
IT	Palermo, P	1.252	721	57,6%	65	9,0%	10	0,8%	-	-	-	-	10
IT	Livorno - Pisa, A	2	2	100,0%	-	0,0%	-	0,0%	-	-	-	-	-
IT	Ravenna, P	41	33	80,5%	4	12,1%	2	4,9%	1	1	-	-	-
IT	Salerno, P	640	491	76,7%	34	6,9%	4	0,6%	-	-	-	-	4
IT	La Spezia, P	1.402	303	21,6%	60	19,8%	2	0,1%	1	-	-	-	1
IT	Trapani, P	139	55	39,6%	12	21,8%	-	0,0%	-	-	-	-	-
IT	Trieste, P	47	19	40,4%	2	10,5%	2	4,3%	1	-	-	-	1
IT	Venezia, P	1.231	880	71,5%	71	8,1%	-	0,0%	-	-	-	-	-
IT	Venezia, A	1.407	552	39,2%	49	8,9%	1	0,1%	-	-	-	-	1
IT	Vado Ligure Savona, P	18	8	44,4%	3	37,5%	-	0,0%	-	-	-	-	-
		48.095	25.008	52,0%	1.938	7,7%	199	0,4%	66	23	13	2	95

Tabella 2-H

Importazioni, controlli e respingimenti per P.I.F. di entrata: partite ammesse per una procedura specifica di deposito (art. 12, par. 4 e art. 13)

Cod. Nazione	Posto di Ispezione Frontaliero	1	2	3	4	5	6	7	8	9	10	11	12
		Partite Arrivate	Part. Contr. Fis.	% Contr. Fis.	Part. Contr. Lab.	% Contr. Lab.	Partite Respinte	% Resp.	Non Conformità				
									Doc.	Ident.	Fisica		Altro
										Lab.	Es. Vet.		
DK	København, P	5	-	0,0%	-	0,0%	-	0,0%	-	-	-	-	-
GB	London Gateway, P	6	-	0,0%	-	0,0%	-	0,0%	-	-	-	-	-
IT	Bologna - Borgo Panigale, A	2	-	0,0%	-	0,0%	-	0,0%	-	-	-	-	-
IT	Civitavecchia, P	10	-	0,0%	-	0,0%	-	0,0%	-	-	-	-	-
IT	Roma - Fiumicino, A	34	2	5,9%	-	0,0%	-	0,0%	-	-	-	-	-
IT	Genova, P	914	-	0,0%	-	0,0%	-	0,0%	-	-	-	-	-
IT	Livorno - Pisa, P	3.763	3	0,1%	-	0,0%	-	0,0%	-	-	-	-	-
IT	Milano - Malpensa, A	10	1	10,0%	-	0,0%	-	0,0%	-	-	-	-	-
IT	Napoli, P	53	1	1,9%	-	0,0%	-	0,0%	-	-	-	-	-
IT	La Spezia, P	976	-	0,0%	-	0,0%	-	0,0%	-	-	-	-	-
IT	Venezia, P	6	-	0,0%	-	0,0%	-	0,0%	-	-	-	-	-
IT	Venezia, A	20	-	0,0%	-	0,0%	-	0,0%	-	-	-	-	-
NL	Rotterdam, P	28	-	0,0%	-	0,0%	-	0,0%	-	-	-	-	-
PT	Porto, P	1	-	0,0%	-	0,0%	-	0,0%	-	-	-	-	-
		5.828	7	0,1%	-	0,0%	-	0,0%	-	-	-	-	-

Tabella 3-B
Importazioni e controlli per P.I.F. e per cat. merceologica: da P.I.F. italiani verso il territorio U.E.

1	2	3	4	5		6			7			8			9			10			11			12			13			14									
				Controlli		Respingimenti			Motivazioni respingimenti			Resp. Doc.	Resp. Ident.	Resp. Lab.	Resp. Es. Vet.	Resp. Altri																							
				Contr. Fis.	Contr. Lab.	Resp.	Trasf.	Distr.																															
Ancona, P	Molluschi	9	150.918	7	-	-	-	-	-	-	-	-	-	-	-	-	-	-	-	-	-	-	-	-	-	-	-	-	-	-	-	-	-	-	-	-	-	-	
Ancona, P	Partite miste di pesci e crostacei, molluschi e altri invertebrati acquatici e loro preparazioni	6	79.194	2	-	-	-	-	-	-	-	-	-	-	-	-	-	-	-	-	-	-	-	-	-	-	-	-	-	-	-	-	-	-	-	-	-	-	
Ancona, P	Prodotti della pesca, dell'acquacoltura e molluschi	7	44.542	-	-	-	-	-	-	-	-	-	-	-	-	-	-	-	-	-	-	-	-	-	-	-	-	-	-	-	-	-	-	-	-	-	-	-	
Bologna - Borgo Panigale, A	Alimenti per cani o gatti, condizionati per la vendita al minuto	3	1.070	3	1	-	-	1	-	-	-	-	-	-	-	-	-	-	-	-	-	-	-	-	-	-	-	-	-	-	-	-	-	-	-	-	-	-	
Bari, P	Crostacei	2	20.448	-	-	-	-	-	-	-	-	-	-	-	-	-	-	-	-	-	-	-	-	-	-	-	-	-	-	-	-	-	-	-	-	-	-	-	
Bari, P	Partite miste di pesci e crostacei, molluschi e altri invertebrati acquatici e loro preparazioni	19	222.435	6	-	-	-	-	-	-	-	-	-	-	-	-	-	-	-	-	-	-	-	-	-	-	-	-	-	-	-	-	-	-	-	-	-	-	
Bari, P	Prodotti della pesca, dell'acquacoltura e molluschi	81	421.168	9	1	-	-	-	-	-	-	-	-	-	-	-	-	-	-	-	-	-	-	-	-	-	-	-	-	-	-	-	-	-	-	-	-	-	
Civitavecchia, P	Crostacei	5	50.388	-	-	-	-	-	-	-	-	-	-	-	-	-	-	-	-	-	-	-	-	-	-	-	-	-	-	-	-	-	-	-	-	-	-	-	
Civitavecchia, P	Molluschi	8	105.888	-	-	-	-	-	-	-	-	-	-	-	-	-	-	-	-	-	-	-	-	-	-	-	-	-	-	-	-	-	-	-	-	-	-	-	
Civitavecchia, P	Partite miste di pesci e crostacei, molluschi e altri invertebrati acquatici e loro preparazioni	34	559.195	3	-	-	-	-	-	-	-	-	-	-	-	-	-	-	-	-	-	-	-	-	-	-	-	-	-	-	-	-	-	-	-	-	-	-	
Roma - Fiumicino, A	Altri prodotti di origine animale, non nominati né compresi altrove; animali morti del capitolo 1, non atti all'alimentazione umana	1	40	1	-	-	-	-	-	-	-	-	-	-	-	-	-	-	-	-	-	-	-	-	-	-	-	-	-	-	-	-	-	-	-	-	-	-	
Roma - Fiumicino, A	Carni bovine refrigerate e congelate	2	20.328	2	-	-	-	-	-	-	-	-	-	-	-	-	-	-	-	-	-	-	-	-	-	-	-	-	-	-	-	-	-	-	-	-	-	-	-
Roma - Fiumicino, A	Mammiferi diversi da quelli delle voci 0101; 0102; 0103; 0104 ,010611 e 010612	1	1	1	-	-	-	-	-	-	-	-	-	-	-	-	-	-	-	-	-	-	-	-	-	-	-	-	-	-	-	-	-	-	-	-	-	-	-
Roma - Fiumicino, A	Prodotti della pesca, dell'acquacoltura e molluschi	2	2.656	-	-	-	-	-	-	-	-	-	-	-	-	-	-	-	-	-	-	-	-	-	-	-	-	-	-	-	-	-	-	-	-	-	-	-	-
Gioia Tauro, P	Budella, vesciche e stomaci di animali, interi o in pezzi, diversi da quelli di pesci, freschi, refrigerati, congelati, salati o in salamoia, secchi o affumicati	3	69.050	1	-	-	-	-	-	-	-	-	-	-	-	-	-	-	-	-	-	-	-	-	-	-	-	-	-	-	-	-	-	-	-	-	-	-	-
Gioia Tauro, P	Carni bovine refrigerate e congelate	1	24.674	1	-	-	-	-	-	-	-	-	-	-	-	-	-	-	-	-	-	-	-	-	-	-	-	-	-	-	-	-	-	-	-	-	-	-	-
Gioia Tauro, P	Carni di animali delle specie ovina o caprina, fresche, refrigerate o congelate	3	39.718	1	-	-	-	-	-	-	-	-	-	-	-	-	-	-	-	-	-	-	-	-	-	-	-	-	-	-	-	-	-	-	-	-	-	-	-
Gioia Tauro, P	Carni e frattaglie della specie bovina, suina, ovina, caprina, equina, di volatili, conigli e altre	3	260.400	-	-	-	-	-	-	-	-	-	-	-	-	-	-	-	-	-	-	-	-	-	-	-	-	-	-	-	-	-	-	-	-	-	-	-	-
Gioia Tauro, P	Crostacei	1	21.600	-	-	-	-	-	-	-	-	-	-	-	-	-	-	-	-	-	-	-	-	-	-	-	-	-	-	-	-	-	-	-	-	-	-	-	
Gioia Tauro, P	Lane, peli e cascami di lana e peli	2	163.815	2	-	-	-	-	-	-	-	-	-	-	-	-	-	-	-	-	-	-	-	-	-	-	-	-	-	-	-	-	-	-	-	-	-	-	
Gioia Tauro, P	Molluschi	1	24.003	1	-	-	-	-	-	-	-	-	-	-	-	-	-	-	-	-	-	-	-	-	-	-	-	-	-	-	-	-	-	-	-	-	-	-	
Gioia Tauro, P	Partite miste di carni e frattaglie commestibili	2	27.971	-	-	-	-	-	-	-	-	-	-	-	-	-	-	-	-	-	-	-	-	-	-	-	-	-	-	-	-	-	-	-	-	-	-	-	
Gioia Tauro, P	Prodotti della pesca, dell'acquacoltura e molluschi	2	42.159	2	-	-	-	-	-	-	-	-	-	-	-	-	-	-	-	-	-	-	-	-	-	-	-	-	-	-	-	-	-	-	-	-	-	-	
Genova, P	Avorio, tartaruga, fanoni (comprese le barbe) di balena o di altri mammiferi marini, corna, palchi, zoccoli, unghie, artigli e becchi, greggi o semplicemente preparati, ma non tagliati in una forma determinata; polveri e cascami di queste materie	2	154.000	1	-	-	-	-	-	-	-	-	-	-	-	-	-	-	-	-	-	-	-	-	-	-	-	-	-	-	-	-	-	-	-	-	-	-	
Genova, P	Carni e frattaglie della specie bovina, suina, ovina, caprina, equina, di volatili, conigli e altre	1	21.600	-	-	-	-	-	-	-	-	-	-	-	-	-	-	-	-	-	-	-	-	-	-	-	-	-	-	-	-	-	-	-	-	-	-	-	-
Genova, P	Crostacei	70	790.956	19	-	-	-	-	-	-	-	-	-	-	-	-	-	-	-	-	-	-	-	-	-	-	-	-	-	-	-	-	-	-	-	-	-	-	-
Genova, P	Molluschi	14	178.819	8	2	-	-	-	-	-	-	-	-	-	-	-	-	-	-	-	-	-	-	-	-	-	-	-	-	-	-	-	-	-	-	-	-	-	
Genova, P	Partite miste di pesci e crostacei, molluschi e altri invertebrati acquatici e loro preparazioni	109	1.560.798	49	1	-	-	-	-	-	-	-	-	-	-	-	-	-	-	-	-	-	-	-	-	-	-	-	-	-	-	-	-	-	-	-	-	-	-
Genova, P	Partite miste di preparazioni di carne, di pesci o di crostacei, di molluschi o di altri invertebrati acquatici	1	18.048	1	-	-	-	-	-	-	-	-	-	-	-	-	-	-	-	-	-	-	-	-	-	-	-	-	-	-	-	-	-	-	-	-	-	-	-
Genova, P	Preparazione dei tipi utilizzati per l'alimentazione degli animali diversi da quelli del codice 230910	1	60	1	-	-	-	-	-	-	-	-	-	-	-	-	-	-	-	-	-	-	-	-	-	-	-	-	-	-	-	-	-	-	-	-	-	-	

Tabella 3-B
Importazioni e controlli per P.I.F. e per cat. merceologica: da P.I.F. italiani verso il territorio U.E.

Genova, P	Prodotti a base di carne o di frattaglie	3	72.000	-	-	-	-	-	-	-	-	-	-	-
Genova, P	Prodotti della pesca, dell'acquacoltura e molluschi	37	926.228	13	2	-	-	-	-	-	-	-	-	-
Livorno - Pisa, P	Alimenti per cani o gatti, condizionati per la vendita al minuto	163	2.986.310	50	5	-	-	-	-	-	-	-	-	-
Livorno - Pisa, P	Molluschi	1	23.607	1	-	-	-	-	-	-	-	-	-	-
Livorno - Pisa, P	Partite miste di mangimi ed integratori	8	137.097	2	-	-	-	-	-	-	-	-	-	-
Livorno - Pisa, P	Preparazione dei tipi utilizzati per l'alimentazione degli animali diversi da quelli del codice 230910	1	2.715	-	-	-	-	-	-	-	-	-	-	-
Livorno - Pisa, P	Prodotti della pesca, dell'acquacoltura e molluschi	3	28.829	3	2	-	-	-	-	-	-	-	-	-
Milano - Malpensa, A	Mammiferi diversi da quelli delle voci 0101; 0102; 0103; 0104 ,010611 e 010612	2	2	2	-	-	-	-	-	-	-	-	-	-
Napoli, P	Molluschi	1	24.003	-	-	-	-	-	-	-	-	-	-	-
Napoli, P	Pelli di bovini, ovini, equidi, ecc.	15	332.448	2	-	-	-	-	-	-	-	-	-	-
Palermo, P	Crostacei	2	28.320	1	-	-	-	-	-	-	-	-	-	-
Palermo, P	Molluschi	2	37.325	2	-	-	-	-	-	-	-	-	-	-
Palermo, P	Partite miste di pesci e crostacei, molluschi e altri invertebrati acquatici e loro preparazioni	12	198.308	7	-	-	-	-	-	-	-	-	-	-
Salerno, P	Molluschi	1	22.370	1	-	-	-	-	-	-	-	-	-	-
Salerno, P	Partite miste di pesci e crostacei, molluschi e altri invertebrati acquatici e loro preparazioni	1	22.141	1	-	-	-	-	-	-	-	-	-	-
Salerno, P	Pelli di bovini, ovini, equidi, ecc.	3	44.249	3	-	-	-	-	-	-	-	-	-	-
La Spezia, P	Alimenti per cani o gatti, condizionati per la vendita al minuto	23	137.571	4	2	-	-	-	-	-	-	-	-	-
La Spezia, P	Pelli di bovini, ovini, equidi, ecc.	1	22.072	-	-	-	-	-	-	-	-	-	-	-
La Spezia, P	Prodotti della pesca, dell'acquacoltura e molluschi	128	1.996.048	29	4	-	-	-	-	-	-	-	-	-
Trieste, P	Alimenti per cani o gatti, condizionati per la vendita al minuto	2	17.735	1	-	-	-	-	-	-	-	-	-	-
Trieste, P	Altre Preparazioni alimentari non nominate né comprese altrove	1	1.470	-	-	1	-	-	1	-	-	-	-	-
Trieste, P	Budella, vesciche e stomaci di animali, interi o in pezzi, diversi da quelli di pesci, freschi, refrigerati, congelati, salati o in salamoia, secchi o affumicati	39	179.906	10	1	-	-	-	-	-	-	-	-	-
Trieste, P	Corallo e materie simili, greggi o semplicemente preparati, ma non altrimenti lavorati; conchiglie e carapaci di molluschi, di crostacei o di echinodermi e ossa di seppie, greggi o semplicemente preparati, ma non tagliati in una forma determinata, loro po	9	90.398	6	-	-	-	-	-	-	-	-	-	-
Trieste, P	Estratti e sughi di carni, pesci ecc. e preparazioni alimentari	2	111	-	-	1	-	1	2	-	-	-	-	-
Trieste, P	Formaggi e latticini	5	7.374	-	-	-	-	-	-	-	-	-	-	-
Trieste, P	Gelati, anche contenenti cacao	14	127.284	7	1	-	-	-	-	-	-	-	-	-
Trieste, P	Gelatine (comprese quelle presentate in fogli di forma quadrata o rettangolare, anche lavorati in superficie o colorati) e loro derivati; ittiocolle; altre colle di origine animale, escluse le colle di caseina della voce 3501	102	1.881.278	13	1	-	-	-	-	-	-	-	-	-
Trieste, P	Miele naturale	4	49.391	2	-	1	-	1	1	-	-	-	-	1
Trieste, P	Pelli e altre parti di uccelli rivestite delle loro piume o della loro calugine, piume, penne e loro parti (anche rifilate), calugine, gregge o semplicemente pulite, disinfettate o trattate per assicurarne la conservazione; polveri e cascami di piume, pen	5	85.900	3	-	-	-	-	-	-	-	-	-	-
Trieste, P	Preparazione dei tipi utilizzati per l'alimentazione degli animali diversi da quelli del codice 230910	3	54.375	-	-	-	-	-	-	-	-	-	-	-
Trieste, P	Preparazioni a base di cereali, di farine, di amidi, di fecole o di latte; prodotti della pasticceria	2	6.292	2	-	-	-	-	-	-	-	-	-	-
Trieste, P	Preparazioni alimentari non nominate né comprese altrove	4	9.920	-	-	3	-	-	3	-	-	-	-	-

Tabella 3-B
Importazioni e controlli per P.I.F. e per cat. merceologica: da P.I.F. italiani verso il territorio U.E.

Trieste, P	Prodotti commestibili di origine animale, non nominati né compresi altrove	1	929	1	1	-	-	-	-	-	-	-	-
Trieste, P	Prodotti della pesca, dell'acquacoltura e molluschi	27	409.589	18	2	-	-	-	-	-	-	-	-
Trieste, P	Prodotti di pesci o di crostacei, di molluschi o di altri invertebrati acquatici; animali morti del capitolo 3	1	9.000	1	1	-	-	-	-	-	-	-	-
Trieste, P	Siero di latte, anche concentrato o con aggiunta di zuccheri o di altri dolcificanti; prodotti costituiti di componenti naturali del latte, anche con aggiunta di zuccheri o di altri dolcificanti, non nominati né compresi altrove	1	6.315	1	-	1	-	-	1	-	-	-	-
Trieste, P	Zuccheri e prodotti a base di zuccheri	8	35.850	-	-	-	-	4	3	-	-	-	1
Venezia, A	Partite miste di pesci e crostacei, molluschi e altri invertebrati acquatici e loro preparazioni	1	322	1	-	-	-	-	-	-	-	-	-
		1.034		308	27	7	-	7	11	-	-	-	3

Tabella 3-D

Importazioni e controlli per P.I.F. e per cat. merceologica: da P.I.F. italiani verso il territorio italiano

1	2	3	4	5		6			7			8			9			10			11			12			13			14							
				Ufficio	Descrizione Merce	Partite	Quantità (Capi/Kg)	Controlli		Respingimenti			Motivazioni respingimenti			Resp. Doc.	Resp. Ident.	Resp. Lab.	Resp. Es. Vet.	Resp. Altri																	
								Contr. Fis.	Contr. Lab.	Resp.	Trasf.	Distr.	Resp. Doc.	Resp. Ident.	Resp. Lab.						Resp. Es. Vet.	Resp. Altri															
Ancona, P	Alimenti per cani o gatti, condizionati per la vendita al minuto	1	15.895	1	-	-	-	-	-	-	-	-	-	-	-	-	-	-	-	-	-	-	-	-	-	-	-	-	-	-	-	-	-	-			
Ancona, P	Altri prodotti di origine animale, non nominati né compresi altrove; animali morti del capitolo 1, non atti all'alimentazione umana	1	23.095	1	-	-	-	-	-	-	-	-	-	-	-	-	-	-	-	-	-	-	-	-	-	-	-	-	-	-	-	-	-	-			
Ancona, P	Budella, vesciche e stomaci di animali, interi o in pezzi, diversi da quelli di pesci, freschi, refrigerati, congelati, salati o in salamoia, secchi o affumicati	37	544.980	20	2	-	-	-	-	-	-	-	-	-	-	-	-	-	-	-	-	-	-	-	-	-	-	-	-	-	-	-	-	-	-		
Ancona, P	Crostacei	215	3.763.063	104	10	-	-	-	-	-	-	-	-	-	-	-	-	-	-	-	-	-	-	-	-	-	-	-	-	-	-	-	-	-	-		
Ancona, P	Molluschi	591	10.678.316	295	25	1	-	-	-	-	-	-	-	-	-	-	-	-	-	-	-	-	-	-	-	-	-	-	-	-	-	-	-	-	-		
Ancona, P	Partite miste di pesci e crostacei, molluschi e altri invertebrati acquatici e loro preparazioni	297	3.064.734	113	10	4	-	-	-	-	-	-	-	-	-	-	-	-	-	-	-	-	-	-	-	-	-	-	-	-	-	-	-	-	-		
Ancona, P	Partite miste di preparazioni di carne, di pesci o di crostacei, di molluschi o di altri invertebrati acquatici	10	86.906	1	-	-	-	-	-	-	-	-	-	-	-	-	-	-	-	-	-	-	-	-	-	-	-	-	-	-	-	-	-	-	-	-	
Ancona, P	Pelli di bovini, ovini, equidi, ecc.	2	43.900	1	-	-	-	-	-	-	-	-	-	-	-	-	-	-	-	-	-	-	-	-	-	-	-	-	-	-	-	-	-	-	-	-	
Ancona, P	Pelli e altre parti di uccelli rivestite delle loro piume o della loro calugine, piume, penne e loro parti (anche rifilate), calugine, gregge o semplicemente pulite, disinfettate o trattate per assicurarne la conservazione; polveri e cascami di piume, pen	4	68.000	2	-	-	-	-	-	-	-	-	-	-	-	-	-	-	-	-	-	-	-	-	-	-	-	-	-	-	-	-	-	-	-	-	
Ancona, P	Prodotti della pesca, dell'acquacoltura e molluschi	449	6.904.044	156	21	1	-	-	-	-	-	-	-	-	-	-	-	-	-	-	-	-	-	-	-	-	-	-	-	-	-	-	-	-	-	-	
Bergamo, A	Alimenti per cani o gatti, condizionati per la vendita al minuto	4	5	4	-	-	-	-	-	-	-	-	-	-	-	-	-	-	-	-	-	-	-	-	-	-	-	-	-	-	-	-	-	-	-	-	
Bergamo, A	Budella, vesciche e stomaci di animali, interi o in pezzi, diversi da quelli di pesci, freschi, refrigerati, congelati, salati o in salamoia, secchi o affumicati	1	4	1	-	-	-	-	-	-	-	-	-	-	-	-	-	-	-	-	-	-	-	-	-	-	-	-	-	-	-	-	-	-	-	-	
Bergamo, A	Estratti e sughi di carni, pesci ecc. e preparazioni alimentari	1	1	1	-	-	-	-	-	-	-	-	-	-	-	-	-	-	-	-	-	-	-	-	-	-	-	-	-	-	-	-	-	-	-	-	
Bergamo, A	Ghiandole ed altri organi per usi opoterapici, disseccati, anche polverizzati; estratti, per usi opoterapici, di ghiandole o di altri organi o delle loro secrezioni; eparina e suoi sali; altre sostanze umane o animali preparate per scopi terapeutici o pro	4	0	3	-	1	-	-	-	-	-	-	-	-	-	-	-	-	-	-	-	-	-	-	-	-	-	-	-	-	-	-	-	-	-	-	
Bergamo, A	Partite miste di preparazioni di carne, di pesci o di crostacei, di molluschi o di altri invertebrati acquatici	2	13	2	-	1	-	-	-	-	-	-	-	-	-	-	-	-	-	-	-	-	-	-	-	-	-	-	-	-	-	-	-	-	-	-	
Bergamo, A	Partite miste di uova di volatili	1	6	1	-	-	-	-	-	-	-	-	-	-	-	-	-	-	-	-	-	-	-	-	-	-	-	-	-	-	-	-	-	-	-	-	
Bergamo, A	Preparazione dei tipi utilizzati per l'alimentazione degli animali diversi da quelli del codice 230910	1	9	1	-	-	-	-	-	-	-	-	-	-	-	-	-	-	-	-	-	-	-	-	-	-	-	-	-	-	-	-	-	-	-	-	
Bergamo, A	Prodotti della pesca, dell'acquacoltura e molluschi	13	96	10	-	2	-	-	-	-	-	-	-	-	-	-	-	-	-	-	-	-	-	-	-	-	-	-	-	-	-	-	-	-	-	-	
Bergamo, A	Reattivi per diagnostica o da laboratorio su qualsiasi supporto e reattivi per diagnostica o da laboratorio preparati, anche presentati su supporto, diversi da quelli delle voci 3002 o 3006; materiali di riferimento certificati	71	210	71	-	-	-	-	-	-	-	-	-	-	-	-	-	-	-	-	-	-	-	-	-	-	-	-	-	-	-	-	-	-	-	-	-
Bergamo, A	Uova di volatili, in guscio, fresche, conservate o cotte	1	23	1	-	-	-	-	-	-	-	-	-	-	-	-	-	-	-	-	-	-	-	-	-	-	-	-	-	-	-	-	-	-	-	-	
Bologna - Borgo Panigale, A	Alimenti per cani o gatti, condizionati per la vendita al minuto	1	410	1	-	-	-	-	-	-	-	-	-	-	-	-	-	-	-	-	-	-	-	-	-	-	-	-	-	-	-	-	-	-	-	-	
Bologna - Borgo Panigale, A	Altri grassi e oli animali e loro frazioni, anche raffinati, ma non modificati chimicamente	2	190	2	-	-	-	-	-	-	-	-	-	-	-	-	-	-	-	-	-	-	-	-	-	-	-	-	-	-	-	-	-	-	-	-	
Bologna - Borgo Panigale, A	Altri prodotti di origine animale, non nominati né compresi altrove; animali morti del capitolo 1, non atti all'alimentazione umana	2	1	-	-	-	-	-	-	-	-	-	-	-	-	-	-	-	-	-	-	-	-	-	-	-	-	-	-	-	-	-	-	-	-	-	
Bologna - Borgo Panigale, A	Collezioni ed esemplari per collezioni di zoologia, di botanica, di mineralogia, di anatomia, o aventi interesse storico, archeologico, paleontologico, etnografico o numismatico	2	20	2	-	-	-	-	-	-	-	-	-	-	-	-	-	-	-	-	-	-	-	-	-	-	-	-	-	-	-	-	-	-	-	-	
Bologna - Borgo Panigale, A	Ghiandole ed altri organi per usi opoterapici, disseccati, anche polverizzati; estratti, per usi opoterapici, di ghiandole o di altri organi o delle loro secrezioni; eparina e suoi sali; altre sostanze umane o animali preparate per scopi terapeutici o pro	54	13.085	8	-	1	-	-	-	-	-	-	-	-	-	-	-	-	-	-	-	-	-	-	-	-	-	-	-	-	-	-	-	-	-	-	

Tabella 3-D

Importazioni e controlli per P.I.F. e per cat. merceologica: da P.I.F. italiani verso il territorio italiano

Bologna - Borgo Panigale, A	Mammiferi diversi da quelli delle voci 0101; 0102; 0103; 0104 ,010611 e 010612	1	1	1	-	-	-	-	-	-	-	-	-	-
Bologna - Borgo Panigale, A	Partite miste di preparazioni di carne, di pesci o di crostacei, di molluschi o di altri invertebrati acquatici	2	17	2	-	1	-	-	1	-	-	-	-	-
Bologna - Borgo Panigale, A	Prodotti della pesca, dell'acquacoltura e molluschi	6	43	5	1	1	-	-	-	-	-	-	-	1
Bologna - Borgo Panigale, A	Uova di volatili sgusciate e tuorli, freschi, essiccati, cotti in acqua o al vapore, modellati, congelati o altrimenti conservati, anche con aggiunta di zuccheri o di altri dolcificanti	1	1	1	-	-	-	1	1	-	-	-	-	-
Bari, P	Alimenti per cani o gatti, condizionati per la vendita al minuto	4	4.787	2	1	-	-	-	-	-	-	-	-	-
Bari, P	Animali terrestri diversi dai mammiferi, dagli uccelli e dai rettili	58	1.408.225	58	-	-	-	-	-	-	-	-	-	-
Bari, P	Budella, vesciche e stomaci di animali, interi o in pezzi, diversi da quelli di pesci, freschi, refrigerati, congelati, salati o in salamoia, secchi o affumicati	29	214.781	29	1	-	-	-	-	-	-	-	-	-
Bari, P	Carni e frattaglie della specie bovina, suina, ovina, caprina, equina, di volatili, conigli e altre	72	84.543	56	3	-	-	-	-	-	-	-	-	-
Bari, P	Crostacei	25	372.100	15	7	-	-	-	-	-	-	-	-	-
Bari, P	Grassi di maiale (comprese lo strutto) e grassi di volatili, diversi da quelli delle voci 0209 o 1503	2	1.478.540	2	-	-	-	-	-	-	-	-	-	-
Bari, P	Lane, peli e cascami di lana e peli	5	124.699	5	-	-	-	-	-	-	-	-	-	-
Bari, P	Molluschi	68	1.115.476	44	12	-	-	-	-	-	-	-	-	-
Bari, P	Partite miste di pesci e crostacei, molluschi e altri invertebrati acquatici e loro preparazioni	235	2.650.124	105	15	-	-	-	-	-	-	-	-	-
Bari, P	Partite miste di preparazioni di carne, di pesci o di crostacei, di molluschi o di altri invertebrati acquatici	28	275.450	13	1	-	-	-	-	-	-	-	-	-
Bari, P	Pelli di bovini, ovini, equidi, ecc.	136	3.101.514	136	-	-	-	-	-	-	-	-	-	-
Bari, P	Prodotti della pesca, dell'acquacoltura e molluschi	397	5.684.640	163	41	1	-	-	-	-	-	-	-	1
Cagliari, P	Alimenti per cani o gatti, condizionati per la vendita al minuto	1	2.928	-	-	1	-	-	-	-	-	-	-	1
Cagliari, P	Crostacei	13	223.890	7	2	-	-	1	-	1	-	-	-	-
Cagliari, P	Molluschi	77	1.327.920	46	4	-	-	-	-	-	-	-	-	-
Cagliari, P	Partite miste di pesci e crostacei, molluschi e altri invertebrati acquatici e loro preparazioni	8	173.548	7	1	-	-	-	-	-	-	-	-	-
Cagliari, P	Prodotti della pesca, dell'acquacoltura e molluschi	42	642.356	30	8	-	-	-	-	-	-	-	-	-
Torino - Caselle, A	Partite miste di pesci e crostacei, molluschi e altri invertebrati acquatici e loro preparazioni	1	300	1	-	-	-	-	-	-	-	-	-	-
Civitavecchia, P	Alimenti per cani o gatti, condizionati per la vendita al minuto	3	12.184	2	-	-	-	-	-	-	-	-	-	-
Civitavecchia, P	Crostacei	84	1.334.313	45	1	-	-	-	-	-	-	-	-	-
Civitavecchia, P	Ghiandole ed altri organi per usi opoterapici, disseccati, anche polverizzati; estratti, per usi opoterapici, di ghiandole o di altri organi o delle loro secrezioni; eparina e suoi sali; altre sostanze umane o animali preparate per scopi terapeutici o pro	2	10.433	1	-	-	-	-	-	-	-	-	-	-
Civitavecchia, P	Molluschi	230	958.613	184	10	-	-	-	-	-	-	-	-	-
Civitavecchia, P	Partite miste di pesci e crostacei, molluschi e altri invertebrati acquatici e loro preparazioni	245	920.449	163	7	-	-	-	-	-	-	-	-	-
Civitavecchia, P	Partite miste di preparazioni di carne, di pesci o di crostacei, di molluschi o di altri invertebrati acquatici	1	1.558	-	-	-	-	-	-	-	-	-	-	-
Civitavecchia, P	Pelli e altre parti di uccelli rivestite delle loro piume o della loro calugine, piume, penne e loro parti (anche rifilate), calugine, gregge o semplicemente pulite, disinfettate o trattate per assicurarne la conservazione; polveri e cascami di piume, pen	1	18.000	1	-	-	-	-	-	-	-	-	-	-
Civitavecchia, P	Prodotti della pesca, dell'acquacoltura e molluschi	87	5.976.558	24	5	-	-	-	-	-	-	-	-	-
Roma - Fiumicino, A	Altri pesci vivi	2	10.100.140	2	-	-	-	-	-	-	-	-	-	-

Tabella 3-D

Importazioni e controlli per P.I.F. e per cat. merceologica: da P.I.F. italiani verso il territorio italiano

Roma - Fiumicino, A	Altri prodotti di origine animale, non nominati né compresi altrove; animali morti del capitolo 1, non atti all'alimentazione umana	4	10	-	-	-	-	-	-	-	-	-	-
Roma - Fiumicino, A	Animali terrestri diversi dai mammiferi, dagli uccelli e dai rettili	843	6.774.711	843	-	-	-	1	1	-	-	-	-
Roma - Fiumicino, A	Budella, vesciche e stomaci di animali, interi o in pezzi, diversi da quelli di pesci, freschi, refrigerati, congelati, salati o in salamoia, secchi o affumicati	8	7.577	6	2	-	-	-	-	-	-	-	-
Roma - Fiumicino, A	Carni bovine refrigerate e congelate	115	999.569	83	11	-	-	1	-	1	-	-	-
Roma - Fiumicino, A	Carni di animali delle specie equina, asinina o mulesca, fresche, refrigerate o congelate	25	154.108	22	1	-	-	-	-	-	-	-	-
Roma - Fiumicino, A	Crostacei	1.671	1.705.650	1.226	51	2	-	1	1	1	-	-	1
Roma - Fiumicino, A	Ghiandole ed altri organi per usi opoterapici, disseccati, anche polverizzati; estratti, per usi opoterapici, di ghiandole o di altri organi o delle loro secrezioni; eparina e suoi sali; altre sostanze umane o animali preparate per scopi terapeutici o pro	16	2.613	9	-	-	-	-	-	-	-	-	-
Roma - Fiumicino, A	Invertebrati acquatici diversi dai crostacei e dai molluschi	42	17.501	41	-	1	-	2	-	2	-	-	1
Roma - Fiumicino, A	Latte e crema di latte, concentrati o con aggiunta di zuccheri o di altri dolcificanti	1	6	1	-	-	-	-	-	-	-	-	-
Roma - Fiumicino, A	Mammiferi diversi da quelli delle voci 0101; 0102; 0103; 0104 ,010611 e 010612	84	8.364	84	-	-	-	-	-	-	-	-	-
Roma - Fiumicino, A	Miele naturale	4	1.094	4	2	-	-	-	-	-	-	-	-
Roma - Fiumicino, A	Molluschi	195	4.232.267	168	9	-	-	1	1	-	-	-	-
Roma - Fiumicino, A	Partite miste di altri animali vivi diversi da quelli di interesse agricolo zootecnico	10	15.889	10	-	-	-	-	-	-	-	-	-
Roma - Fiumicino, A	Partite miste di carni e frattaglie commestibili	29	45.412	20	4	2	-	-	-	-	2	-	-
Roma - Fiumicino, A	Partite miste di pesci e crostacei, molluschi e altri invertebrati acquatici e loro preparazioni	3.008	1.968.641	1.672	84	-	-	14	4	4	-	1	5
Roma - Fiumicino, A	Partite miste di pesci e crostacei, molluschi e altri invertebrati acquatici: vivi	538	2.974.076	538	-	-	-	-	-	-	-	-	-
Roma - Fiumicino, A	Pelli di bovini, ovini, equidi, ecc.	1	84	1	-	-	-	-	-	-	-	-	-
Roma - Fiumicino, A	Pesci ornamentali	117	335.511	117	-	-	-	-	-	-	-	-	-
Roma - Fiumicino, A	Piume e calugine	1	90	1	-	-	-	-	-	-	-	-	-
Roma - Fiumicino, A	Preparazioni a base di cereali, di farine, di amidi, di fecole o di latte; prodotti della pasticceria	1	167	-	-	-	-	1	-	-	-	-	1
Roma - Fiumicino, A	Prodotti della pesca, dell'acquacoltura e molluschi	1.333	1.556.423	765	54	-	-	4	-	-	-	-	4
Roma - Fiumicino, A	Rettili (compresi i serpenti e le tartarughe marine)	97	262.328	97	-	-	-	-	-	-	-	-	-
Roma - Fiumicino, A	Siero di latte, anche concentrato o con aggiunta di zuccheri o di altri dolcificanti; prodotti costituiti di componenti naturali del latte, anche con aggiunta di zuccheri o di altri dolcificanti, non nominati né compresi altrove	1	1.500	-	-	-	-	-	-	-	-	-	-
Roma - Fiumicino, A	Sperma di tori	1	20	-	-	-	-	-	-	-	-	-	-
Roma - Fiumicino, A	Uccelli diversi da quelli delle voci 0105, 010631 e 010632	3	15	3	-	-	-	-	-	-	-	-	-
Gioia Tauro, P	Alimenti per cani o gatti, condizionati per la vendita al minuto	1	383	-	-	-	-	-	-	-	-	-	-
Gioia Tauro, P	Budella, vesciche e stomaci di animali, interi o in pezzi, diversi da quelli di pesci, freschi, refrigerati, congelati, salati o in salamoia, secchi o affumicati	2	9.620	-	-	-	-	-	-	-	-	-	-
Gioia Tauro, P	Carni bovine refrigerate e congelate	12	202.433	4	1	2	-	-	2	-	-	-	-
Gioia Tauro, P	Carni di animali delle specie ovina o caprina, fresche, refrigerate o congelate	1	12.973	-	-	-	-	-	-	-	-	-	-
Gioia Tauro, P	Crostacei	71	1.541.664	35	4	-	-	-	-	-	-	-	-
Gioia Tauro, P	Lane, peli e cascami di lana e peli	26	1.084.236	6	-	-	-	-	-	-	-	-	-
Gioia Tauro, P	Miele naturale	1	16.500	1	1	-	-	-	-	-	-	-	-
Gioia Tauro, P	Molluschi	315	5.789.893	178	12	-	-	-	-	-	-	-	-
Gioia Tauro, P	Partite miste di carni e frattaglie commestibili	14	224.378	6	-	-	-	-	-	-	-	-	-
Gioia Tauro, P	Partite miste di pesci e crostacei, molluschi e altri invertebrati acquatici e loro preparazioni	101	2.162.410	42	2	-	-	-	-	-	-	-	-
Gioia Tauro, P	Partite miste di preparazioni di carne, di pesci o di crostacei, di molluschi o di altri invertebrati acquatici	37	1.207.060	17	3	-	-	-	-	-	-	-	-
Gioia Tauro, P	Pelli di bovini, ovini, equidi, ecc.	2	23.648	1	-	-	-	-	-	-	-	-	-
Gioia Tauro, P	Prodotti della pesca, dell'acquacoltura e molluschi	430	12.101.689	209	17	-	-	-	-	-	-	-	-

Tabella 3-D
Importazioni e controlli per P.I.F. e per cat. merceologica: da P.I.F. italiani verso il territorio italiano

Gioia Tauro, P	Prodotti di pesci o di crostacei, di molluschi o di altri invertebrati acquatici; animali morti del capitolo 3	4	169.960	-	-	-	-	-	-	-	-	-	-
Genova, P	Acidi carbossilici contenenti funzioni ossigenate supplementari e loro anidridi, alogenuri, perossidi e perossiacidi; loro derivati alogenati, solfonati, nitrati o nitrosi	33	516.252	30	-	-	-	-	-	-	-	-	-
Genova, P	Alimenti per cani o gatti, condizionati per la vendita al minuto	1.232	15.735.325	181	43	-	-	-	-	-	-	-	-
Genova, P	Altre carni e frattaglie commestibili, fresche, refrigerate o congelate	5	103.292	3	1	-	-	-	-	-	-	-	-
Genova, P	Altre Preparazioni alimentari non nominate né comprese altrove	2	5.753	2	1	-	-	-	-	-	-	-	-
Genova, P	Altri polimeri naturali e polimeri naturali modificati	1	500	-	-	1	-	-	-	-	-	-	1
Genova, P	Altri prodotti di origine animale, non nominati né compresi altrove; animali morti del capitolo 1, non atti all'alimentazione umana	5	89.925	3	-	-	-	-	-	-	-	-	-
Genova, P	Ambra grigia, castoreo, zibetto e muschio; cantaridi; bile, anche essiccata; ghiandole ed altre sostanze di origine animale utilizzate per la preparazione di prodotti farmaceutici, fresche, refrigerate, congelate o altrimenti conservate in modo provvisorio	7	37.150	7	-	-	-	-	-	-	-	-	-
Genova, P	Avorio, tartaruga, fanoni (comprese le barbe) di balena o di altri mammiferi marini, corna, palchi, zoccoli, unghie, artigli e becchi, greggi o semplicemente preparati, ma non tagliati in una forma determinata; polveri e cascami di queste materie	39	1.271.000	18	-	-	-	-	-	-	-	-	-
Genova, P	Budella artificiali (budelli) di proteine indurite	4	13.894	1	1	-	-	-	-	-	-	-	-
Genova, P	Budella, vesciche e stomaci di animali, interi o in pezzi, diversi da quelli di pesci, freschi, refrigerati, congelati, salati o in salamoia, secchi o affumicati	394	6.613.489	120	5	-	-	-	-	-	-	-	-
Genova, P	Carni bovine refrigerate e congelate	2.300	40.662.358	1.626	239	14	-	1	1	1	10	-	3
Genova, P	Carni di animali della specie suina, fresche, refrigerate o congelate	7	130.842	1	-	-	-	-	-	-	-	-	-
Genova, P	Carni di animali delle specie equina, asinina o mulesca, fresche, refrigerate o congelate	115	2.321.022	27	5	-	-	-	-	-	-	-	-
Genova, P	Carni di animali delle specie ovina o caprina, fresche, refrigerate o congelate	33	480.434	8	3	-	-	-	-	-	-	-	-
Genova, P	Carni e frattaglie della specie bovina, suina, ovina, caprina, equina, di volatili, conigli e altre	116	2.579.671	60	15	6	-	3	2	-	-	-	7
Genova, P	Caseine, caseinati ed altri derivati delle caseine; colle di caseina	9	214.950	5	-	-	-	-	-	-	-	-	-
Genova, P	Cere vegetali e di origine animale	8	127.700	5	-	-	-	-	-	-	-	-	-
Genova, P	Concimi di origine animale o vegetale, anche mescolati tra loro o trattati chimicamente; concimi risultanti dalla miscela o dal trattamento chimico di prodotti di origine animale o vegetale	49	4.886.680	19	-	-	-	-	-	-	-	-	-
Genova, P	Crostacei	1.043	20.587.354	447	24	-	-	1	1	-	-	-	-
Genova, P	Estratti e sughi di carni, pesci ecc. e preparazioni alimentari	52	138.672	10	-	-	-	-	-	-	-	-	-
Genova, P	Farine, polveri e agglomerati in forma di pellets, di carni, di frattaglie, di pesci o di crostacei, di molluschi o di altri invertebrati acquatici, non adatti all'alimentazione umana; ciccioli	4	348.810	4	4	-	-	-	-	-	-	-	-
Genova, P	Gelatine (comprese quelle presentate in fogli di forma quadrata o rettangolare, anche lavorati in superficie o colorati) e loro derivati; ittiocolle; altre colle di origine animale, escluse le colle di caseina della voce 3501	24	486.865	11	3	-	-	-	-	-	-	-	-
Genova, P	Grassi di animali delle specie bovina, ovina o caprina, diversi da quelli della voce 1503	30	4.623.780	2	-	-	-	-	-	-	-	-	-
Genova, P	Grassi di maiale (comprese lo strutto) e grassi di volatili, diversi da quelli delle voci 0209 o 1503	1	23.250	-	-	-	-	-	-	-	-	-	-
Genova, P	Grassi ed oli animali o vegetali e loro frazioni, cotti, ossidati, disidratati, solforati, soffiati, standolizzati o altrimenti modificati chimicamente, esclusi quelli della voce 1516; miscugli o preparazioni non alimentari di grassi o di oli animali o ve	2	41.060	1	-	-	-	-	-	-	-	-	-
Genova, P	Invertebrati acquatici diversi dai crostacei e dai molluschi	5	37.434	2	1	-	-	-	-	-	-	-	-
Genova, P	Lane, peli e cascami di lana e peli	636	16.921.268	169	-	-	-	-	-	-	-	-	-
Genova, P	Miele naturale	212	4.815.133	104	22	-	-	-	-	-	-	-	-
Genova, P	Molluschi	1.522	47.770.459	857	45	-	-	-	-	-	-	-	-

Tabella 3-D

Importazioni e controlli per P.I.F. e per cat. merceologica: da P.I.F. italiani verso il territorio italiano

Genova, P	Partite miste di carni e frattaglie commestibili	159	2.632.086	39	1	-	-	-	-	-	-	-	-
Genova, P	Partite miste di mangimi ed integratori	8	1.307.325	8	8	8	-	-	-	-	-	-	8
Genova, P	Partite miste di pesci e crostacei, molluschi e altri invertebrati acquatici e loro preparazioni	659	12.068.887	351	22	1	-	-	-	1	-	-	-
Genova, P	Partite miste di preparazioni di carne, di pesci o di crostacei, di molluschi o di altri invertebrati acquatici	248	9.810.511	83	11	-	-	-	-	-	-	-	-
Genova, P	Pelli di bovini, ovini, equidi, ecc.	24	330.268	16	1	-	-	1	-	-	-	-	1
Genova, P	Pelli e altre parti di uccelli rivestite delle loro piume o della loro calugine, piume, penne e loro parti (anche rifilate), calugine, gregge o semplicemente pulite, disinfettate o trattate per assicurarne la conservazione; polveri e cascami di piume, pen	9	43.115	6	-	-	-	-	-	-	-	-	-
Genova, P	Piume e calugine	3	359	2	-	-	-	-	-	-	-	-	-
Genova, P	Preparazione dei tipi utilizzati per l'alimentazione degli animali diversi da quelli del codice 230910	4	60.080	3	1	-	-	-	-	-	-	-	-
Genova, P	Preparazioni a base di cereali, di farine, di amidi, di fecole o di latte; prodotti della pasticceria	13	67.415	11	1	1	-	-	-	-	-	-	1
Genova, P	Preparazioni alimentari non nominate né comprese altrove	1	925	-	-	-	-	-	-	-	-	-	-
Genova, P	Prodotti a base di carne o di frattaglie	85	2.030.985	84	28	-	-	-	-	-	-	-	-
Genova, P	Prodotti commestibili di origine animale, non nominati né compresi altrove	10	20.665	4	1	-	-	-	-	-	-	-	-
Genova, P	Prodotti della pesca, dell'acquacoltura e molluschi	3.173	63.909.819	1.134	105	3	-	-	-	-	-	-	3
Genova, P	Prodotti di origine vegetale e minerale destinate all'alimentazione animale	14	47.095	7	1	-	-	-	-	-	-	-	-
Genova, P	Prodotti di pesci o di crostacei, di molluschi o di altri invertebrati acquatici; animali morti del capitolo 3	39	1.299.231	34	3	-	-	-	-	-	-	-	-
Genova, P	Setole di maiale o di cinghiale; peli di tasso ed altri peli per pennelli, spazzole e simili; cascami di queste setole o di questi peli	10	37.600	6	-	-	-	-	-	-	-	-	-
Genova, P	Uova di volatili, in guscio, fresche, conservate o cotte	2	11.946	1	1	2	-	-	-	-	-	-	2
Genova, P	Zuccheri e prodotti a base di zuccheri	6	110.000	1	1	-	-	-	-	-	-	-	-
Livorno - Pisa, P	Alimenti per cani o gatti, condizionati per la vendita al minuto	9	162.981	2	-	-	-	-	-	-	-	-	-
Livorno - Pisa, P	Altre carni e frattaglie commestibili, fresche, refrigerate o congelate	2	33.616	2	1	-	-	-	-	-	-	-	-
Livorno - Pisa, P	Altri prodotti di origine animale, non nominati né compresi altrove; animali morti del capitolo 1, non atti all'alimentazione umana	16	393.763	14	2	-	-	-	-	-	-	-	-
Livorno - Pisa, P	Avorio, tartaruga, fanoni (comprese le barbe) di balena o di altri mammiferi marini, corna, palchi, zoccoli, unghie, artigli e becchi, greggi o semplicemente preparati, ma non tagliati in una forma determinata; polveri e cascami di queste materie	11	746.678	11	-	-	-	-	-	-	-	-	-
Livorno - Pisa, P	Budella, vesciche e stomaci di animali, interi o in pezzi, diversi da quelli di pesci, freschi, refrigerati, congelati, salati o in salamoia, secchi o affumicati	2	11.149	2	1	-	-	-	-	-	-	-	-
Livorno - Pisa, P	Carni bovine refrigerate e congelate	211	4.132.452	195	37	-	-	-	-	-	-	-	-
Livorno - Pisa, P	Carni di animali della specie suina, fresche, refrigerate o congelate	15	319.015	8	4	-	-	-	-	-	-	-	-
Livorno - Pisa, P	Carni di animali delle specie equina, asinina o mulesca, fresche, refrigerate o congelate	2	47.498	1	1	-	-	-	-	-	-	-	-
Livorno - Pisa, P	Carni e frattaglie della specie bovina, suina, ovina, caprina, equina, di volatili, conigli e altre	5	117.894	5	4	-	1	-	-	-	1	-	-
Livorno - Pisa, P	Caseine, caseinati ed altri derivati delle caseine; colle di caseina	2	44.000	2	-	-	-	-	-	-	-	-	-
Livorno - Pisa, P	Cere vegetali e di origine animale	10	209.000	10	-	-	-	-	-	-	-	-	-
Livorno - Pisa, P	Concimi di origine animale o vegetale, anche mescolati tra loro o trattati chimicamente; concimi risultanti dalla miscela o dal trattamento chimico di prodotti di origine animale o vegetale	9	833.400	9	-	-	-	-	-	-	-	-	-
Livorno - Pisa, P	Crostacei	1.066	20.107.918	535	29	1	-	1	-	-	-	-	2
Livorno - Pisa, P	Farine, polveri e agglomerati in forma di pellets, di carni, di frattaglie, di pesci o di crostacei, di molluschi o di altri invertebrati acquatici, non adatti all'alimentazione umana; ciccioli	7	834.570	7	2	-	-	-	-	-	-	-	-

Tabella 3-D

Importazioni e controlli per P.I.F. e per cat. merceologica: da P.I.F. italiani verso il territorio italiano

Livorno - Pisa, P	Gelatine (comprese quelle presentate in fogli di forma quadrata o rettangolare, anche lavorati in superficie o colorati) e loro derivati; ittiocolle; altre colle di origine animale, escluse le colle di caseina della voce 3501	28	544.000	26	5	-	-	-	-	-	-	-	-
Livorno - Pisa, P	Grassi ed oli animali o vegetali e loro frazioni, cotti, ossidati, disidratati, solforati, soffiati, standolizzati o altrimenti modificati chimicamente, esclusi quelli della voce 1516; miscugli o preparazioni non alimentari di grassi o di oli animali o ve	1	17.448	1	-	-	-	-	-	-	-	-	-
Livorno - Pisa, P	Lane, peli e cascami di lana e peli	2	39.066	2	-	-	-	-	-	-	-	-	-
Livorno - Pisa, P	Merci destinate a navi o aeromobili	1	56	-	-	-	-	1	1	-	-	-	-
Livorno - Pisa, P	Miele naturale	8	240.957	7	2	-	-	-	-	-	-	-	-
Livorno - Pisa, P	Molluschi	1.831	30.457.007	916	62	-	-	-	-	-	-	-	-
Livorno - Pisa, P	Partite miste di carni e frattaglie commestibili	7	104.693	2	1	-	-	1	1	-	-	-	-
Livorno - Pisa, P	Partite miste di pelli (diverse da quelle per pellicceria) e cuoio	1	6.955	1	-	-	-	-	-	-	-	-	-
Livorno - Pisa, P	Partite miste di pesci e crostacei, molluschi e altri invertebrati acquatici e loro preparazioni	414	8.213.200	230	26	-	-	-	-	-	-	-	-
Livorno - Pisa, P	Partite miste di preparazioni di carne, di pesci o di crostacei, di molluschi o di altri invertebrati acquatici	162	11.945.791	39	1	-	-	-	-	-	-	-	-
Livorno - Pisa, P	Pelli di bovini, ovini, equidi, ecc.	666	16.190.409	329	-	-	-	-	-	-	-	-	-
Livorno - Pisa, P	Pelli e altre parti di uccelli rivestite delle loro piume o della loro calugine, piume, penne e loro parti (anche rifilate), calugine, gregge o semplicemente pulite, disinfettate o trattate per assicurarne la conservazione; polveri e cascami di piume, pen	1	6.000	1	-	-	-	-	-	-	-	-	-
Livorno - Pisa, P	Preparazione dei tipi utilizzati per l'alimentazione degli animali diversi da quelli del codice 230910	2	307	2	-	-	-	-	-	-	-	-	-
Livorno - Pisa, P	Preparazioni alimentari non nominate né comprese altrove	4	73.502	3	1	-	-	-	-	-	-	-	-
Livorno - Pisa, P	Prodotti a base di carne o di frattaglie	82	1.991.461	80	12	-	-	-	-	-	-	-	-
Livorno - Pisa, P	Prodotti della pesca, dell'acquacoltura e molluschi	2.177	50.425.514	1.016	120	3	1	1	4	-	-	-	1
Livorno - Pisa, P	Prodotti di pesci o di crostacei, di molluschi o di altri invertebrati acquatici; animali morti del capitolo 3	174	6.948.519	131	4	2	-	-	2	-	-	-	-
Livorno - Pisa, P	Uova di volatili sgusciate e tuorli, freschi, essiccati, cotti in acqua o al vapore, modellati, congelati o altrimenti conservati, anche con aggiunta di zuccheri o di altri dolcificanti	11	165.680	4	-	-	-	-	-	-	-	-	-
Milano - Malpensa, A	Albumine (compresi i concentrati di due o più proteine di siero di latte contenenti in peso, calcolato su sostanza secca più di 80% di proteine di siero di latte), albuminati ed altri derivati delle albumine	17	4.576	16	-	-	-	-	-	-	-	-	-
Milano - Malpensa, A	Alimenti per cani o gatti, condizionati per la vendita al minuto	28	58.998	28	2	1	-	2	2	1	-	-	-
Milano - Malpensa, A	Altre Preparazioni alimentari non nominate né comprese altrove	2	664	2	-	-	-	-	-	-	-	-	-
Milano - Malpensa, A	Altri grassi e oli animali e loro frazioni, anche raffinati, ma non modificati chimicamente	14	7.463	10	-	-	-	-	-	-	-	-	-
Milano - Malpensa, A	Altri pesci vivi	6	384.194	6	-	1	-	-	1	-	-	-	-
Milano - Malpensa, A	Altri prodotti di origine animale, non nominati né compresi altrove; animali morti del capitolo 1, non atti all'alimentazione umana	60	158.114	27	-	1	-	-	1	-	-	-	-
Milano - Malpensa, A	Animali terrestri diversi dai mammiferi, dagli uccelli e dai rettili	273	246.275.564	273	-	2	-	-	1	-	-	-	1
Milano - Malpensa, A	Budella artificiali (budelli) di proteine indurite	3	699	3	1	-	-	-	-	-	-	-	-
Milano - Malpensa, A	Budella, vesciche e stomaci di animali, interi o in pezzi, diversi da quelli di pesci, freschi, refrigerati, congelati, salati o in salamoia, secchi o affumicati	72	63.777	37	5	-	-	-	-	-	-	-	-
Milano - Malpensa, A	Carni bovine refrigerate e congelate	79	111.896	45	5	-	-	1	1	-	-	-	-
Milano - Malpensa, A	Carni e frattaglie della specie bovina, suina, ovina, caprina, equina, di volatili, conigli e altre	14	5.812	6	2	-	-	-	-	-	-	-	-
Milano - Malpensa, A	Cavalli, asini, muli e bardotti, vivi	17	17	17	-	-	-	-	-	-	-	-	-
Milano - Malpensa, A	Cioccolata e altre preparazioni alimentari contenenti cacao	1	300	-	-	-	-	1	1	-	-	-	-

Tabella 3-D

Importazioni e controlli per P.I.F. e per cat. merceologica: da P.I.F. italiani verso il territorio italiano

Milano - Malpensa, A	Collezioni ed esemplari per collezioni di zoologia, di botanica, di mineralogia, di anatomia, o aventi interesse storico, archeologico, paleontologico, etnografico o numismatico	94	5.612	92	-	3	-	-	1	-	-	-	2
Milano - Malpensa, A	Crostacei	1.060	1.040.907	470	18	-	-	-	-	-	-	-	-
Milano - Malpensa, A	Enzimi; enzimi preparati non nominati né compresi altrove	1	47	1	-	-	-	-	-	-	-	-	-
Milano - Malpensa, A	Estratti e sughi di carni, pesci ecc. e preparazioni alimentari	2	1.796	2	-	-	-	1	-	-	-	-	1
Milano - Malpensa, A	Farine, polveri e agglomerati in forma di pellets, di carni, di frattaglie, di pesci o di crostacei, di molluschi o di altri invertebrati acquatici, non adatti all'alimentazione umana; ciccioli	1	10	1	-	1	-	-	1	-	-	-	-
Milano - Malpensa, A	Formaggi e latticini	3	102	3	-	1	-	1	2	-	-	-	-
Milano - Malpensa, A	Galli, galline, anatre, oche, tacchini, tacchine e faraone, vivi, delle specie domestiche	1	2.240	1	-	-	-	-	-	-	-	-	-
Milano - Malpensa, A	Gelati, anche contenenti cacao	1	4	1	-	-	-	-	-	-	-	-	-
Milano - Malpensa, A	Gelatine (comprese quelle presentate in fogli di forma quadrata o rettangolare, anche lavorati in superficie o colorati) e loro derivati; ittiocollo; altre colle di origine animale, escluse le colle di caseina della voce 3501	4	416	4	-	-	-	-	-	-	-	-	-
Milano - Malpensa, A	Ghiandole ed altri organi per usi opoterapici, disseccati, anche polverizzati; estratti, per usi opoterapici, di ghiandole o di altri organi o delle loro secrezioni; eparina e suoi sali; altre sostanze umane o animali preparate per scopi terapeutici o pro	130	20.981	101	-	2	-	-	1	-	-	-	1
Milano - Malpensa, A	Grassi ed oli animali e loro frazioni	28	12.845	8	2	-	-	-	-	-	-	-	-
Milano - Malpensa, A	Invertebrati acquatici diversi dai crostacei e dai molluschi	42	14.260	42	-	1	-	1	1	-	-	-	1
Milano - Malpensa, A	Lane, peli e cascami di lana e peli	24	9.960	24	-	-	-	-	-	-	-	-	-
Milano - Malpensa, A	Lavori diversi	2	61	2	-	-	-	-	-	-	-	-	-
Milano - Malpensa, A	Mammiferi diversi da quelli delle voci 0101; 0102; 0103; 0104 ,010611 e 010612	66	391	66	-	-	-	-	-	-	-	-	-
Milano - Malpensa, A	Miele naturale	23	3.333	23	2	3	-	2	5	-	-	-	-
Milano - Malpensa, A	Miscugli di sostanze odorifere e miscugli (comprese le soluzioni alcoliche) a base di una o più di tali sostanze, dei tipi utilizzati come materie prime per l'industria; altre preparazioni a base di sostanze odorifere dei tipi utilizzati per la fabbricazi	1	265	-	-	-	-	1	1	-	-	-	-
Milano - Malpensa, A	Molluschi	96	163.550.527	49	8	1	-	-	1	-	-	-	-
Milano - Malpensa, A	Partite miste di miele naturale; prodotti commestibili di origine animale, non nominati né compresi altrove	1	4	1	-	1	-	-	1	-	-	-	-
Milano - Malpensa, A	Partite miste di pesci e crostacei, molluschi e altri invertebrati acquatici e loro preparazioni	1.626	1.528.794	525	66	1	-	3	-	1	-	-	3
Milano - Malpensa, A	Partite miste di pesci e crostacei, molluschi e altri invertebrati acquatici: vivi	461	2.440.885	461	-	-	-	-	-	-	-	-	-
Milano - Malpensa, A	Partite miste di preparazioni di carne, di pesci o di crostacei, di molluschi o di altri invertebrati acquatici	2	12	2	-	-	-	-	-	-	-	-	-
Milano - Malpensa, A	Pelli di bovini, ovini, equidi, ecc.	1	1.448	1	-	-	-	-	-	-	-	-	-
Milano - Malpensa, A	Pelli e altre parti di uccelli rivestite delle loro piume o della loro calugine, piume, penne e loro parti (anche rifilate), calugine, gregge o semplicemente pulite, disinfettate o trattate per assicurarne la conservazione; polveri e cascami di piume, pen	2	128	2	-	-	-	-	-	-	-	-	-
Milano - Malpensa, A	Peptoni e loro derivati; altre sostanze proteiche e loro derivati, non nominati né compresi altrove; polvere di pelle, anche trattata al cromo	2	116	-	-	2	-	-	2	-	-	-	-
Milano - Malpensa, A	Pesci ornamentali	114	641.521	114	-	-	-	-	-	-	-	-	-
Milano - Malpensa, A	Piume e calugine	11	2.628	11	-	-	-	-	-	-	-	-	-
Milano - Malpensa, A	Preparazione dei tipi utilizzati per l'alimentazione degli animali diversi da quelli del codice 230910	6	57.000	6	-	-	-	-	-	-	-	-	-
Milano - Malpensa, A	Preparazioni a base di cereali, di farine, di amidi, di fecole o di latte; prodotti della pasticceria	1	3	1	-	-	-	-	-	-	-	-	-
Milano - Malpensa, A	Prodotti a base di carne o di frattaglie	9	7.710	7	1	-	-	1	1	-	-	-	-
Milano - Malpensa, A	Prodotti commestibili di origine animale, non nominati né compresi altrove	15	6.360	15	2	4	-	-	4	-	-	-	-

Tabella 3-D

Importazioni e controlli per P.I.F. e per cat. merceologica: da P.I.F. italiani verso il territorio italiano

Milano - Malpensa, A	Prodotti della pesca, dell'acquacoltura e molluschi	2.519	2.774.793	684	77	6	-	12	5	2	-	-	11
Milano - Malpensa, A	Prodotti di pesci o di crostacei, di molluschi o di altri invertebrati acquatici; animali morti del capitolo 3	8	2.000.051	8	-	-	-	-	-	-	-	-	-
Milano - Malpensa, A	Psittaciformi (compresi i pappagalli, cocorite, are e cacatua)	1	3	1	-	-	-	-	-	-	-	-	-
Milano - Malpensa, A	Reattivi per diagnostica o da laboratorio su qualsiasi supporto e reattivi per diagnostica o da laboratorio preparati, anche presentati su supporto, diversi da quelli delle voci 3002) o 3006; materiali di riferimento certificati	155	2.286	152	-	1	-	-	-	-	-	-	1
Milano - Malpensa, A	Rettili (compresi i serpenti e le tartarughe marine)	3	16.000	3	-	-	-	-	-	-	-	-	-
Milano - Malpensa, A	Sangue umano; sangue animale preparato per usi terapeutici, profilattici o diagnostici; sieri specifici, altre frazioni del sangue, prodotti immunologici modificati, anche ottenuti mediante procedimenti biotecnologici; vaccini, tossine, colture di microor	76	710	71	-	1	-	1	2	-	-	-	-
Milano - Malpensa, A	Setole di maiale o di cinghiale; peli di tasso ed altri peli per pennelli, spazzole e simili; cascami di queste setole o di questi peli	1	590	1	-	-	-	-	-	-	-	-	-
Milano - Malpensa, A	Sperma di tori	96	701.160	2	-	-	-	-	-	-	-	-	-
Milano - Malpensa, A	Uova di volatili sgusciate e tuorli, freschi, essiccati, cotti in acqua o al vapore, modellati, congelati o altrimenti conservati, anche con aggiunta di zuccheri o di altri dolcificanti	3	27	3	-	-	-	1	1	-	-	-	-
Milano - Malpensa, A	Uova di volatili, in guscio, fresche, conservate o cotte	50	32.337	50	-	-	-	-	-	-	-	-	-
Napoli, P	Alimenti per cani o gatti, condizionati per la vendita al minuto	3	30.588	2	2	-	-	-	-	-	-	-	-
Napoli, P	Crostacei	328	5.853.182	134	16	-	-	-	-	-	-	-	-
Napoli, P	Farine, polveri e agglomerati in forma di pellets, di carni, di frattaglie, di pesci o di crostacei, di molluschi o di altri invertebrati acquatici, non adatti all'alimentazione umana; ciccioli	19	471.960	4	1	-	-	-	-	-	-	-	-
Napoli, P	Formaggi e latticini	1	1.028	-	-	-	-	1	1	-	-	-	-
Napoli, P	Gelatine (comprese quelle presentate in fogli di forma quadrata o rettangolare, anche lavorati in superficie o colorati) e loro derivati; ittiocolle; altre colle di origine animale, escluse le colle di caseina della voce 3501	2	20.000	2	-	-	-	-	-	-	-	-	-
Napoli, P	Lane, peli e cascami di lana e peli	1	22.200	1	-	-	-	-	-	-	-	-	-
Napoli, P	Miele naturale	1	19.877	1	1	-	-	-	-	-	-	-	-
Napoli, P	Molluschi	1.285	17.444.239	661	40	6	-	5	-	-	-	-	11
Napoli, P	Partite miste di pesci e crostacei, molluschi e altri invertebrati acquatici e loro preparazioni	312	5.442.669	166	6	-	-	-	-	-	-	-	-
Napoli, P	Partite miste di preparazioni di carne, di pesci o di crostacei, di molluschi o di altri invertebrati acquatici	4	25.722	3	-	-	-	-	-	-	-	-	-
Napoli, P	Pelli di bovini, ovini, equidi, ecc.	10	216.516	3	-	-	-	-	-	-	-	-	-
Napoli, P	Preparazione dei tipi utilizzati per l'alimentazione degli animali diversi da quelli del codice 230910	3	4.032	1	-	-	-	-	-	-	-	-	-
Napoli, P	Preparazioni a base di cereali, di farine, di amidi, di fecole o di latte; prodotti della pasticceria	1	5.732	1	-	-	-	-	-	-	-	-	-
Napoli, P	Prodotti della pesca, dell'acquacoltura e molluschi	524	10.107.796	216	23	-	-	-	-	-	-	-	-
Palermo, P	Budella, vesciche e stomaci di animali, interi o in pezzi, diversi da quelli di pesci, freschi, refrigerati, congelati, salati o in salamoia, secchi o affumicati	25	253.875	13	3	-	-	-	-	-	-	-	-
Palermo, P	Crostacei	169	383.630	104	10	1	-	-	-	-	-	-	1
Palermo, P	Molluschi	239	1.154.129	150	13	5	-	-	-	-	-	-	5
Palermo, P	Partite miste di pesci e crostacei, molluschi e altri invertebrati acquatici e loro preparazioni	527	1.913.977	285	13	4	-	-	-	-	-	-	4
Palermo, P	Partite miste di preparazioni di carne, di pesci o di crostacei, di molluschi o di altri invertebrati acquatici	22	320.846	14	2	-	-	-	-	-	-	-	-
Palermo, P	Prodotti della pesca, dell'acquacoltura e molluschi	270	1.940.566	155	24	-	-	-	-	-	-	-	-

Tabella 3-D

Importazioni e controlli per P.I.F. e per cat. merceologica: da P.I.F. italiani verso il territorio italiano

Livorno - Pisa, A	Gelatine (comprese quelle presentate in fogli di forma quadrata o rettangolare, anche lavorati in superficie o colorati) e loro derivati; ittiocolle; altre colle di origine animale, escluse le colle di caseina della voce 3501	1	2	1	-	-	-	-	-	-	-	-	-
Livorno - Pisa, A	Preparazioni alimentari non nominate né comprese altrove	1	1	1	-	-	-	-	-	-	-	-	-
Ravenna, P	Alimenti per cani o gatti, condizionati per la vendita al minuto	6	27.008	4	-	-	-	-	-	-	-	-	-
Ravenna, P	Budella, vesciche e stomaci di animali, interi o in pezzi, diversi da quelli di pesci, freschi, refrigerati, congelati, salati o in salamoia, secchi o affumicati	4	29.925	2	1	-	-	-	-	-	-	-	-
Ravenna, P	Crostacei	1	21.348	1	1	-	-	-	-	-	-	-	-
Ravenna, P	Molluschi	4	65.985	2	2	-	-	-	-	-	-	-	-
Ravenna, P	Partite miste di pesci e crostacei, molluschi e altri invertebrati acquatici e loro preparazioni	1	16.000	-	-	-	-	-	-	-	-	-	-
Ravenna, P	Pelli e altre parti di uccelli rivestite delle loro piume o della loro calugine, piume, penne e loro parti (anche rifilate), calugine, gregge o semplicemente pulite, disinfettate o trattate per assicurarne la conservazione; polveri e cascami di piume, pen	21	243.273	21	-	1	-	-	-	1	-	-	-
Ravenna, P	Preparazione dei tipi utilizzati per l'alimentazione degli animali diversi da quelli del codice 230910	1	5.600	-	-	1	-	-	-	1	-	-	-
Ravenna, P	Setole di maiale o di cinghiale; peli di tasso ed altri peli per pennelli, spazzole e simili; cascami di queste setole o di questi peli	1	11.030	1	-	-	-	-	-	-	-	-	-
Ravenna, P	Zuccheri e prodotti a base di zuccheri	2	7.000	2	-	-	-	-	-	-	-	-	-
Salerno, P	Carni di animali delle specie ovina o caprina, fresche, refrigerate o congelate	1	17.834	-	-	-	-	-	-	-	-	-	-
Salerno, P	Crostacei	35	397.254	24	3	-	-	-	-	-	-	-	-
Salerno, P	Lane, peli e cascami di lana e peli	8	230.390	8	-	-	-	-	-	-	-	-	-
Salerno, P	Molluschi	203	2.263.001	160	8	4	-	-	-	-	-	-	4
Salerno, P	Partite miste di pesci e crostacei, molluschi e altri invertebrati acquatici e loro preparazioni	287	2.246.010	234	17	-	-	-	-	-	-	-	-
Salerno, P	Partite miste di preparazioni di carne, di pesci o di crostacei, di molluschi o di altri invertebrati acquatici	12	406.950	6	-	-	-	-	-	-	-	-	-
Salerno, P	Prodotti della pesca, dell'acquacoltura e molluschi	94	2.142.303	59	6	-	-	-	-	-	-	-	-
La Spezia, P	Alimenti per cani o gatti, condizionati per la vendita al minuto	702	6.547.505	59	22	-	-	-	-	-	-	-	-
La Spezia, P	Altre Preparazioni alimentari non nominate né comprese altrove	3	13.171	3	1	-	-	-	-	-	-	-	-
La Spezia, P	Altri prodotti di origine animale, non nominati né compresi altrove; animali morti del capitolo 1, non atti all'alimentazione umana	11	195.356	5	-	-	-	-	-	-	-	-	-
La Spezia, P	Avorio, tartaruga, fanoni (comprese le barbe) di balena o di altri mammiferi marini, corna, palchi, zoccoli, unghie, artigli e becchi, greggi o semplicemente preparati, ma non tagliati in una forma determinata; polveri e cascami di queste materie	1	20.000	1	-	-	-	-	-	-	-	-	-
La Spezia, P	Budella, vesciche e stomaci di animali, interi o in pezzi, diversi da quelli di pesci, freschi, refrigerati, congelati, salati o in salamoia, secchi o affumicati	36	2.092.890	7	2	-	-	-	-	-	-	-	-
La Spezia, P	Carni bovine refrigerate e congelate	114	1.821.841	29	5	-	-	-	-	-	-	-	-
La Spezia, P	Carni di animali delle specie ovina o caprina, fresche, refrigerate o congelate	24	277.854	3	1	-	-	-	-	-	-	-	-
La Spezia, P	Carni e frattaglie della specie bovina, suina, ovina, caprina, equina, di volatili, conigli e altre	21	195.914	3	-	-	-	-	-	-	-	-	-
La Spezia, P	Cere vegetali e di origine animale	2	12.000	1	-	-	-	-	-	-	-	-	-
La Spezia, P	Crostacei	5	35.866	4	2	-	-	-	-	-	-	-	-
La Spezia, P	Farine, polveri e agglomerati in forma di pellets, di carni, di frattaglie, di pesci o di crostacei, di molluschi o di altri invertebrati acquatici, non adatti all'alimentazione umana; ciccioli	25	5.942.440	24	9	-	-	-	-	-	-	-	-
La Spezia, P	Lane, peli e cascami di lana e peli	22	439.183	15	-	-	-	-	-	-	-	-	-
La Spezia, P	Merci destinate a navi o aeromobili	1	121	-	-	-	-	1	1	-	-	-	-
La Spezia, P	Miele naturale	3	4.132	2	1	-	-	-	-	-	-	-	-
La Spezia, P	Molluschi	16	151.267	10	4	-	-	-	-	-	-	-	-

Tabella 3-D

Importazioni e controlli per P.I.F. e per cat. merceologica: da P.I.F. italiani verso il territorio italiano

La Spezia, P	Partite miste di carni e frattaglie commestibili	72	1.394.949	6	2	-	-	-	-	-	-	-	-	-
La Spezia, P	Partite miste di mangimi ed integratori	1	24.000	1	1	1	-	-	-	-	-	-	-	1
La Spezia, P	Partite miste di pesci e crostacei, molluschi e altri invertebrati acquatici e loro preparazioni	3	33.785	2	1	-	-	-	-	-	-	-	-	-
La Spezia, P	Partite miste di preparazioni di carne, di pesci o di crostacei, di molluschi o di altri invertebrati acquatici	6	77.693	2	1	-	-	-	-	-	-	-	-	-
La Spezia, P	Pelli di bovini, ovini, equidi, ecc.	203	5.173.092	26	-	-	-	-	-	-	-	-	-	-
La Spezia, P	Pelli e altre parti di uccelli rivestite delle loro piume o della loro calugine, piume, penne e loro parti (anche rifilate), calugine, gregge o semplicemente pulite, disinfettate o trattate per assicurarne la conservazione; polveri e cascami di piume, pen	89	938.790	88	-	-	-	-	-	-	-	-	-	-
La Spezia, P	Prodotti a base di carne o di frattaglie	3	72.640	1	1	-	-	-	-	-	-	-	-	-
La Spezia, P	Prodotti della pesca, dell'acquacoltura e molluschi	28	556.688	9	7	-	-	-	-	-	-	-	-	-
La Spezia, P	Prodotti di pesci o di crostacei, di molluschi o di altri invertebrati acquatici; animali morti del capitolo 3	1	10.900	1	-	-	-	-	-	-	-	-	-	-
La Spezia, P	Setole di maiale o di cinghiale; peli di tasso ed altri peli per pennelli, spazzole e simili; cascami di queste setole o di questi peli	10	65.775	1	-	-	-	-	-	-	-	-	-	-
Trapani, P	Molluschi	1	20.000	1	1	-	-	-	-	-	-	-	-	-
Trapani, P	Partite miste di pesci e crostacei, molluschi e altri invertebrati acquatici e loro preparazioni	1	73.438	1	1	-	-	-	-	-	-	-	-	-
Trapani, P	Partite miste di preparazioni di carne, di pesci o di crostacei, di molluschi o di altri invertebrati acquatici	1	13.975	1	1	-	-	-	-	-	-	-	-	-
Trapani, P	Prodotti della pesca, dell'acquacoltura e molluschi	136	7.392.584	52	9	-	-	-	-	-	-	-	-	-
Trieste, P	Alimenti per cani o gatti, condizionati per la vendita al minuto	34	250.625	11	1	-	-	-	-	-	-	-	-	-
Trieste, P	Budella, vesciche e stomaci di animali, interi o in pezzi, diversi da quelli di pesci, freschi, refrigerati, congelati, salati o in salamoia, secchi o affumicati	1	3.135	-	-	-	-	-	-	-	-	-	-	-
Trieste, P	Carni e frattaglie della specie bovina, suina, ovina, caprina, equina, di volatili, conigli e altre	1	24.255	1	-	-	-	1	-	-	-	-	-	1
Trieste, P	Gelatine (comprese quelle presentate in fogli di forma quadrata o rettangolare, anche lavorati in superficie o colorati) e loro derivati; ittiocolle; altre colle di origine animale, escluse le colle di caseina della voce 3501	1	14.000	-	-	-	-	-	-	-	-	-	-	-
Trieste, P	Latte e crema di latte, concentrati o con aggiunta di zuccheri o di altri dolcificanti	1	612	-	-	-	-	1	1	-	-	-	-	-
Trieste, P	Miele naturale	1	21.600	-	-	-	-	-	-	-	-	-	-	-
Trieste, P	Molluschi	1	8.026	1	-	-	-	-	-	-	-	-	-	-
Trieste, P	Partite miste di pesci e crostacei, molluschi e altri invertebrati acquatici e loro preparazioni	1	3.000	1	1	-	-	-	-	-	-	-	-	-
Trieste, P	Pelli di bovini, ovini, equidi, ecc.	4	83.223	3	-	-	-	-	-	-	-	-	-	-
Trieste, P	Prodotti della pesca, dell'acquacoltura e molluschi	2	26.557	2	-	-	-	-	-	-	-	-	-	-
Venezia, P	Alimenti per cani o gatti, condizionati per la vendita al minuto	34	287.962	30	4	-	-	-	-	-	-	-	-	-
Venezia, P	Altri prodotti di origine animale, non nominati né compresi altrove; animali morti del capitolo 1, non atti all'alimentazione umana	1	731	1	-	-	-	-	-	-	-	-	-	-
Venezia, P	Carni e frattaglie della specie bovina, suina, ovina, caprina, equina, di volatili, conigli e altre	3	52.005	3	2	-	-	-	-	-	-	-	-	-
Venezia, P	Crostacei	178	3.424.921	123	8	-	-	-	-	-	-	-	-	-
Venezia, P	Farine, polveri e agglomerati in forma di pellets, di carni, di frattaglie, di pesci o di crostacei, di molluschi o di altri invertebrati acquatici, non adatti all'alimentazione umana; ciccioli	1	54.420	1	1	-	-	-	-	-	-	-	-	-
Venezia, P	Invertebrati acquatici diversi dai crostacei e dai molluschi	2	14.616	2	-	-	-	-	-	-	-	-	-	-
Venezia, P	Molluschi	579	10.552.398	399	28	-	-	-	-	-	-	-	-	-
Venezia, P	Partite miste di pesci e crostacei, molluschi e altri invertebrati acquatici e loro preparazioni	84	1.480.428	74	15	-	-	-	-	-	-	-	-	-

Tabella 3-D
Importazioni e controlli per P.I.F. e per cat. merceologica: da P.I.F. italiani verso il territorio italiano

Venezia, P	Pelli di bovini, ovini, equidi, ecc.	26	1.567.227	25	1	-	-	-	-	-	-	-	-
Venezia, P	Preparazione dei tipi utilizzati per l'alimentazione degli animali diversi da quelli del codice 230910	6	7.776	4	-	-	-	-	-	-	-	-	-
Venezia, P	Prodotti della pesca, dell'acquacoltura e molluschi	271	3.896.326	193	12	-	-	-	-	-	-	-	-
Venezia, P	Prodotti di pesci o di crostacei, di molluschi o di altri invertebrati acquatici; animali morti del capitolo 3	1	4.834	1	-	-	-	-	-	-	-	-	-
Venezia, P	Setole di maiale o di cinghiale; peli di tasso ed altri peli per pennelli, spazzole e simili; cascami di queste setole o di questi peli	45	244.825	24	-	-	-	-	-	-	-	-	-
Venezia, A	Altri prodotti di origine animale, non nominati né compresi altrove; animali morti del capitolo 1, non atti all'alimentazione umana	7	37	1	-	-	-	-	-	-	-	-	-
Venezia, A	Burro ed altre materie grasse provenienti dal latte; paste da spalmare lattiere	1	20	1	-	-	-	-	-	-	-	-	-
Venezia, A	Carni bovine refrigerate e congelate	1	32	-	-	-	-	-	-	-	-	-	-
Venezia, A	Cere vegetali e di origine animale	1	0	-	-	1	-	-	-	-	-	-	1
Venezia, A	Crostacei	424	388.425	170	9	-	-	-	-	-	-	-	-
Venezia, A	Enzimi; enzimi preparati non nominati né compresi altrove	1	0	-	-	-	-	-	-	-	-	-	-
Venezia, A	Molluschi	10	5.794	5	3	-	-	-	-	-	-	-	-
Venezia, A	Partite miste di pesci e crostacei, molluschi e altri invertebrati acquatici e loro preparazioni	82	64.854	39	9	-	-	-	-	-	-	-	-
Venezia, A	Prodotti della pesca, dell'acquacoltura e molluschi	876	2.968.956	335	28	-	-	-	-	-	-	-	-
Venezia, A	Sperma di tori	4	31	1	-	-	-	-	-	-	-	-	-
Vado Ligure Savona, P	Crostacei	7	145.885	4	1	-	-	-	-	-	-	-	-
Vado Ligure Savona, P	Miele naturale	1	12.425	1	1	-	-	-	-	-	-	-	-
Vado Ligure Savona, P	Molluschi	5	110.022	2	1	-	-	-	-	-	-	-	-
Vado Ligure Savona, P	Pelli di bovini, ovini, equidi, ecc.	5	94.000	1	-	-	-	-	-	-	-	-	-
		48.095		25.008	1.938	121	2	76	66	23	13	2	95

Tabella CED-1-B
Importazioni, controlli e respingimenti per categoria merceologica: da P.I.F. italiani verso la U.E.

1	2	3	4	5	6	7	8	9	10	11	12	13	14	15
Merce	Partite	Quantità (KG. o Capi)	Controlli				Respingimenti			Motivazioni respingimenti				
			Fis.	%	Lab.	%	Risp.	Distr.	Trasf.	Doc.	Ident.	Lab.	Es. Vet.	Altri
Confetture, gelatine, marmellate, puree e paste di frutta, ottenute mediante cottura, anche con aggiunta di zuccheri o di altri dolcificanti	17	319.100	-	0,0%	-	0,0%	-	-	-	-	-	-	-	-
Frutta commestibili; Scorze di agrumi o di meloni	23	433.944	1	4,3%	-	0,0%	-	-	-	-	-	-	-	-
Frutta ed altre parti commestibili di piante, altrimenti preparate o conservate, con o senza aggiunta di zuccheri o di altri dolcificanti o di alcole, non nominate né comprese altrove	99	1.401.265	3	3,0%	-	0,0%	-	-	-	-	-	-	-	-
Preparazioni dei tipi utilizzati per l'alimentazione degli animali	1	24.000	-	0,0%	-	0,0%	-	-	-	-	-	-	-	-
	140		4	2,9%	0	0,0%	0	0	0	0	0	0	0	0

Tabella CED-1-D
Importazioni, controlli e respingimenti per categoria merceologica: da P.I.F. italiani verso il territorio italiano

1	2	3	4	5	6	7	8	9	10	11	12	13	14	15
Merce Descrizione Merce	Partite	Quantità (KG. o Capi)	Controlli				Respingimenti			Motivazioni respingimenti				
			Fis.	%	Lab.	%	Risp.	Distr.	Trasf.	Doc.	Ident.	Lab.	Es. Vet.	Altri
Acidi carbossilici contenenti funzioni ossigenate supplementari e loro anidridi, alogenuri, perossidi e perossiacidi; loro derivati alogenati, solfonati, nitrati o nitrosi	12	156.400	6	50,0%	-	0,0%	-	-	-	-	-	-	-	-
Acidi grassi monocarbossilici industriali; oli acidi di raffinazione; alcoli grassi industriali	20	844.700	6	30,0%	1	16,7%	-	-	-	-	-	-	-	-
Acidi monocarbossilici aciclici non saturi e acidi monocarbossilici ciclici, loro anidridi, alogenuri, perossidi e perossiacidi; loro derivati alogenati, solfonati, nitrati o nitrosi	6	190.000	4	66,7%	-	0,0%	-	-	-	-	-	-	-	-
Acidi monocarbossilici aciclici saturi e loro anidridi, alogenuri, perossidi e perossiacidi; loro derivati alogenati, solfonati, nitrati o nitrosi	70	2.022.700	35	50,0%	4	11,4%	-	-	-	-	-	-	-	-
Agenti organici di superficie (diversi dai saponi); prep. tensioattive, prep. per liscivie e prep. per pulire, anche contenenti sapone, diverse da quelle della voce 3401	2	12.000	2	100,0%	-	0,0%	-	-	-	-	-	-	-	-
Alcoli ciclici e loro derivati alogenati, solfonati, nitrati o nitrosi	10	16.400	10	100,0%	-	0,0%	-	-	-	-	-	-	-	-
Aldeidi, anche contenenti altre funzioni ossigenate; polimeri ciclici delle aldeidi; paraformaldeide	3	8.980	3	100,0%	-	0,0%	-	-	-	-	-	-	-	-
Alimenti per cani o gatti, condizionati per la vendita al minuto	7	6.458	3	42,9%	-	0,0%	1	-	-	-	-	-	-	1
Altre Preparazioni alimentari non nominate né comprese altrove	9	174.202	5	55,6%	-	0,0%	-	-	-	-	-	-	-	-
Altri acidi inorganici ed altri composti ossigenati inorganici degli elementi non metallici	39	815.680	23	59,0%	3	13,0%	-	-	-	-	-	-	-	-
Altri polimeri naturali e polimeri naturali modificati	1	12.000	1	100,0%	-	0,0%	-	-	-	-	-	-	-	-
Altri sali degli acidi o perossocidi inorganici (compresi gli alluminosilicati di costituzione chimica definita o no), diversi dagli azoturi	4	31.800	4	100,0%	1	25,0%	-	-	-	-	-	-	-	-
Antibiotici	54	486.000	54	100,0%	-	0,0%	-	-	-	-	-	-	-	-
Caffè, tè, mate e spezie	3	4.000	3	100,0%	1	33,3%	1	-	-	-	-	-	-	1
Carbonati; perossocarbonati (percarbonati); carbonato di ammonio del commercio contenente carbammato di ammonio	58	83.544.450	28	48,3%	2	7,1%	-	-	-	-	-	-	-	-
Carbonato di magnesio naturale (magnesite); magnesia fusa elettricamente; magnesia calcinata a morte (sinterizzata), anche contenente piccole quantità di altri ossidi aggiunti prima della sinterizzazione; altro ossido di magnesio, anche puri	5	144.000	3	60,0%	1	33,3%	-	-	-	-	-	-	-	-
Cereali	554	3.753.212.736	296	53,4%	50	16,9%	-	-	-	-	-	-	-	-
Chetoni e chinoni, anche contenenti altre funzioni ossigenate, e loro derivati alogenati, solfonati, nitrati o nitrosi	6	28.000	6	100,0%	-	0,0%	-	-	-	-	-	-	-	-
Clorati e perclorati; bromati e perbromati; iodati e periodati	7	131.601	4	57,1%	-	0,0%	-	-	-	-	-	-	-	-
Cloruri, ossicloruri e idrossicloruri; bromuri e ossibromuri; ioduri e ossioduri	12	140.900	8	66,7%	-	0,0%	-	-	-	-	-	-	-	-
Composti a funzione ammina	5	80.409	4	80,0%	-	0,0%	-	-	-	-	-	-	-	-
Composti a funzione carbossimide (compresa la saccarina e suoi sali) o a funzione immina	1	26	1	100,0%	-	0,0%	-	-	-	-	-	-	-	-
Composti eterociclici con uno o più eteroatomi di solo ossigeno	1	50		0,0%	-	0,0%	1	-	-	-	-	-	-	1
Concimi minerali o chimici azotati	21	362.000	8	38,1%	-	0,0%	-	-	-	-	-	-	-	-
Crusche, staccature ed altri residui, anche agglomerati in forma di pellets, della vagliatura, della molitura o di altre lavorazioni dei cereali o dei legumi	3	60.000	2	66,7%	-	0,0%	-	-	-	-	-	-	-	-
Degras; residui provenienti dal trattamento delle sostanze grasse o delle cere animali o vegetali	3	174.860	3	100,0%	-	0,0%	-	-	-	-	-	-	-	-
Estratti per concia di origine vegetale; tannini e loro sali, eteri, esteri e altri derivati	2	22.000	1	50,0%	-	0,0%	-	-	-	-	-	-	-	-
Eteri, eteri-alcoli, eteri-fenoli, eteri-alcoli-fenoli, perossidi di alcoli, perossidi di eteri, perossidi di chetoni (di costituzione chimica definita o no) e loro derivati alogenati, solfonati, nitrati o nitrosi	7	106.720	7	100,0%	-	0,0%	-	-	-	-	-	-	-	-
Eterosidi, naturali o riprodotti per sintesi, loro sali, loro eteri, loro esteri e altri derivati	3	3.440	2	66,7%	-	0,0%	-	-	-	-	-	-	-	-
Fenoli; fenoli-alcoli	1	400	1	100,0%	-	0,0%	-	-	-	-	-	-	-	-
Fosfinati (ipofosfiti), fosfonati (fosfiti) e fosfati; polifosfati, di costituzione chimica definita o no	29	26.358.000	18	62,1%	-	0,0%	-	-	-	-	-	-	-	-
Frutta commestibili; Scorze di agrumi o di meloni	10	80.000	8	80,0%	2	25,0%	-	-	-	-	-	-	-	-
Frutta ed altre parti commestibili di piante, altrimenti preparate o conservate, con o senza aggiunta di zuccheri o di altri dolcificanti o di alcole, non nominate né comprese altrove	8	55.153	3	37,5%	-	0,0%	-	-	-	-	-	-	-	-
Gomme, resine ed altri succhi ed estratti vegetali	56	564.395	32	57,1%	3	9,4%	-	-	-	-	-	-	-	-
Grassi e oli vegetali e loro frazioni	3	72.001	2	66,7%	1	50,0%	-	-	-	-	-	-	-	-
Grassi ed oli animali o vegetali e loro frazioni, cotti, ossidati, disidratati, solforati, soffiati, standolizzati o altrimenti modificati chimicamente, esclusi quelli della voce 1516; miscugli o preparazioni non alimentari di grassi o di oli animali o ve	1	314.110	1	100,0%	-	0,0%	-	-	-	-	-	-	-	-

Tabella CED-1-D
Importazioni, controlli e respingimenti per categoria merceologica: da P.I.F. italiani verso il territorio italiano

Heterocyclic compounds with nitrogen hetero-atom(s) only:	8	65.000	8	100,0%	-	0,0%	-	-	-	-	-	-	-	-	-	-
Lieviti (vivi o morti); altri microrganismi monocellulari morti (esclusi i vaccini della voce 3002); lieviti in polvere, preparati	68	2.144.745	31	45,6%	4	12,9%	-	-	-	-	-	-	-	-	-	-
Margarina; miscele o preparazioni alimentari di grassi o di oli animali o vegetali o di frazioni di differenti grassi o oli di questo capitolo, diversi dai grassi e dagli oli alimentari e le loro frazioni della voce 1516	1	8	1	100,0%	-	0,0%	-	-	-	-	-	-	-	-	-	-
Materie vegetali e cascami vegetali, residui e sottoprodotti vegetali, anche agglomerati in forma di pellets, dei tipi utilizzati per l'alimentazione degli animali, non nominati né compresi altrove	179	27.824.529	95	53,1%	6	6,3%	-	-	1	-	-	-	-	-	-	1
Miscugli di sostanze odorifere e miscugli (comprese le soluzioni alcoliche) a base di una o più di tali sostanze, dei tipi utilizzati come materie prime per l'industria; altre preparazioni a base di sostanze odorifere dei tipi utilizzati per la fabbricazi	4	18.050	3	75,0%	-	0,0%	-	-	-	-	-	-	-	-	-	-
Oli di girasole, di cartamo o di cotone e loro frazioni, anche raffinati, ma non modificati chimicamente	6	8.000	2	33,3%	-	0,0%	-	-	-	-	-	-	-	-	-	-
Oli essenziali (deterpenati o no); resinoidi; oleoresine d'estrazione; soluzioni conc. di oli essenziali; sottoprodotti terpenici residuali della deterpenazione degli oli ess.; acque distillate aromatiche	3	262	2	66,7%	-	0,0%	1	-	-	-	-	-	-	-	-	1
Olio di soia e sue frazioni, anche raffinati, ma non modificati chimicamente	3	13	3	100,0%	-	0,0%	-	-	-	-	-	-	-	-	-	-
Ortaggi o legumi, piante, radici e tuberi mangerecci	54	167.324.028	25	46,3%	2	8,0%	1	-	-	-	1	-	-	-	-	-
Ossidi di manganese	20	795.400	15	75,0%	5	33,3%	-	-	-	-	-	-	-	-	-	-
Ossidi e idrossidi di ferro; terre coloranti contenenti, in peso, 70% o più di ferro combinato, calcolato come Fe@2O@3	2	96.000	1	50,0%	1	100,0%	-	-	-	-	-	-	-	-	-	-
Ossido di zinco; perossido di zinco	18	580.000	14	77,8%	3	21,4%	-	-	-	-	-	-	-	-	-	-
Oxygen-function amino-compounds:	258	25.415.910	143	55,4%	3	2,1%	-	-	-	-	-	-	-	-	-	-
Panelli e altri residui solidi, anche macinati o agglomerati in forma di pellets, dell'estrazione dell'olio di soia	236	2.018.593.752	140	59,3%	14	10,0%	-	-	-	-	-	-	-	-	-	-
Panelli e altri residui solidi, anche macinati o agglomerati in forma di pellets, dell'estrazione di grassi od oli vegetali, diversi da quelli delle voci 2304o 2305	110	420.197.017	69	62,7%	24	34,8%	-	-	-	-	-	-	-	-	-	-
Peptoni e loro derivati; altre sostanze proteiche e loro derivati, non nominati né compresi altrove; polvere di pelle, anche trattata al cromo	27	4.132.300	14	51,9%	1	7,1%	-	-	-	-	-	-	-	-	-	-
Preparazione dei tipi utilizzati per l'alimentazione degli animali diversi da quelli del codice 230910	212	13.424.775	122	57,5%	22	18,0%	6	-	1	-	3	-	-	-	-	4
Preparazioni a base di cereali, di farine, di amidi, di fecole o di latte; prodotti della pasticceria	9	192.325	3	33,3%	-	0,0%	-	-	-	-	-	-	-	-	-	-
Preparazioni alimentari non nominate né comprese altrove	2	44.012	-	0,0%	-	0,0%	-	-	-	-	-	-	-	-	-	-
Preparazioni dei tipi utilizzati per l'alimentazione degli animali	159	9.308.278	84	52,8%	16	19,0%	-	-	-	-	-	-	-	-	-	-
Prodotti della macinazione; malto; amidi e fecole; inulina; glutine di frumento	18	1.068.850	9	50,0%	2	22,2%	-	-	-	-	-	-	-	-	-	-
Prodotti di origine vegetale e minerale destinate all'alimentazione animale	15	95.924	12	80,0%	-	0,0%	-	-	-	-	-	-	-	-	-	-
Provitamine e vitamine, naturali o riprodotte per sintesi (compresi i concentrati naturali) e loro derivati utilizzati principalmente come vitamine, miscelati o non fra loro, anche disciolti in qualsiasi soluzione	222	860.376	142	64,0%	1	0,7%	2	-	-	-	-	-	-	-	-	2
Residui della fabbricazione degli amidi e residui simili, polpe di barbabietole, cascami di canne da zucchero ed altri cascami della fabbricazione dello zucchero, avanzi della fabbricazione della birra o della distillazione degli alcoli, anche agglomerati	83	207.490.005	45	54,2%	8	17,8%	-	-	-	-	-	-	-	-	-	-
Sale (compreso il sale preparato da tavola ed il sale denaturato) e cloruro di sodio puro, anche in soluzione acquosa oppure addizionati di agenti agglomeranti o di agenti che assicurano una buona fluidità; acqua di mare	3	53.230	3	100,0%	-	0,0%	-	-	-	-	-	-	-	-	-	-
Sali e idrossidi di ammonio quaternari; lecitine ed altri fosfoamminolipidi, di costituzione chimica definita o no	97	2.686.625	75	77,3%	1	1,3%	-	-	-	-	-	-	-	-	-	-
Semi e frutti oleosi; semi, sementi e frutti diversi; piante industriali o medicinali; paglie e foraggi	250	308.860.523	158	63,2%	21	13,3%	1	-	-	-	-	-	-	-	-	1
Solfati; allumi; perossolfati (persolfati)	74	2.952.701	53	71,6%	8	15,1%	-	-	-	-	-	-	-	-	-	-
Sostanze coloranti di origine vegetale o animale (compresi gli estratti per tinta, ma esclusi i neri di origine animale), anche di costituzione chimica definita; preparazioni a base di sostanze coloranti di origine vegetale o animale, previste nella nota]	23	302.655	13	56,5%	-	0,0%	-	-	-	-	-	-	-	-	-	-
Sostanze coloranti organiche sintetiche, anche di costituzione chimica definita; preparazioni a base di sostanze coloranti organiche sintetiche previste nella nota]3]di questo capitolo; prodotti organici sintetici dei tipi utilizzati come "agenti fluoresc	5	7.800	2	40,0%	-	0,0%	-	-	-	-	-	-	-	-	-	-
Tiocomposti organici	29	8.031.366	15	51,7%	-	0,0%	1	-	-	-	-	-	-	-	-	1
Zuccheri chimicamente puri, esclusi il saccarosio, il lattosio, il maltosio, il glucosio ed il fruttosio (levulosio); eteri, acetali ed esteri di zuccheri e loro sali, diversi dai prodotti delle voci 2937, 2938]e 2939	5	144.000	3	60,0%	1	33,3%	-	-	-	-	-	-	-	-	-	-
Zuccheri e prodotti a base di zuccheri	30	270.191.905	18	60,0%	5	27,8%	-	-	-	-	-	-	-	-	-	-
3269			1920	58,7%	217	11,3%	15	0	2	0	4	0	0	0	0	13

Tabella CED-2-B
Importazioni, controlli e respingimenti per P.I.F. di entrata: da P.I.F. italiani verso il territorio U.E.

Posto di Ispezione Frontaliero	1	2	3	4	5	6	7	8	9	10	11	12
	Partite Arrivate	Part. Contr. Fis.	% Contr. Fis.	Part. Contr. Lab.	% Contr. Lab.	Partite Respinte	% Resp.	Non Conformità				
								Doc.	Ident.	Fisica		Altro
										Lab.	Es. Vet.	
Trieste, P	140	4	2,9%	-	0,0%	-	0,0%	-	-	-	-	-
	140	4	2,9%	0	0,0%	0	0,0%	0	0	0	0	0

Tabella CED-2-D
Importazioni, controlli e respingimenti per P.I.F. di entrata: da P.I.F. italiani verso il territorio italiano

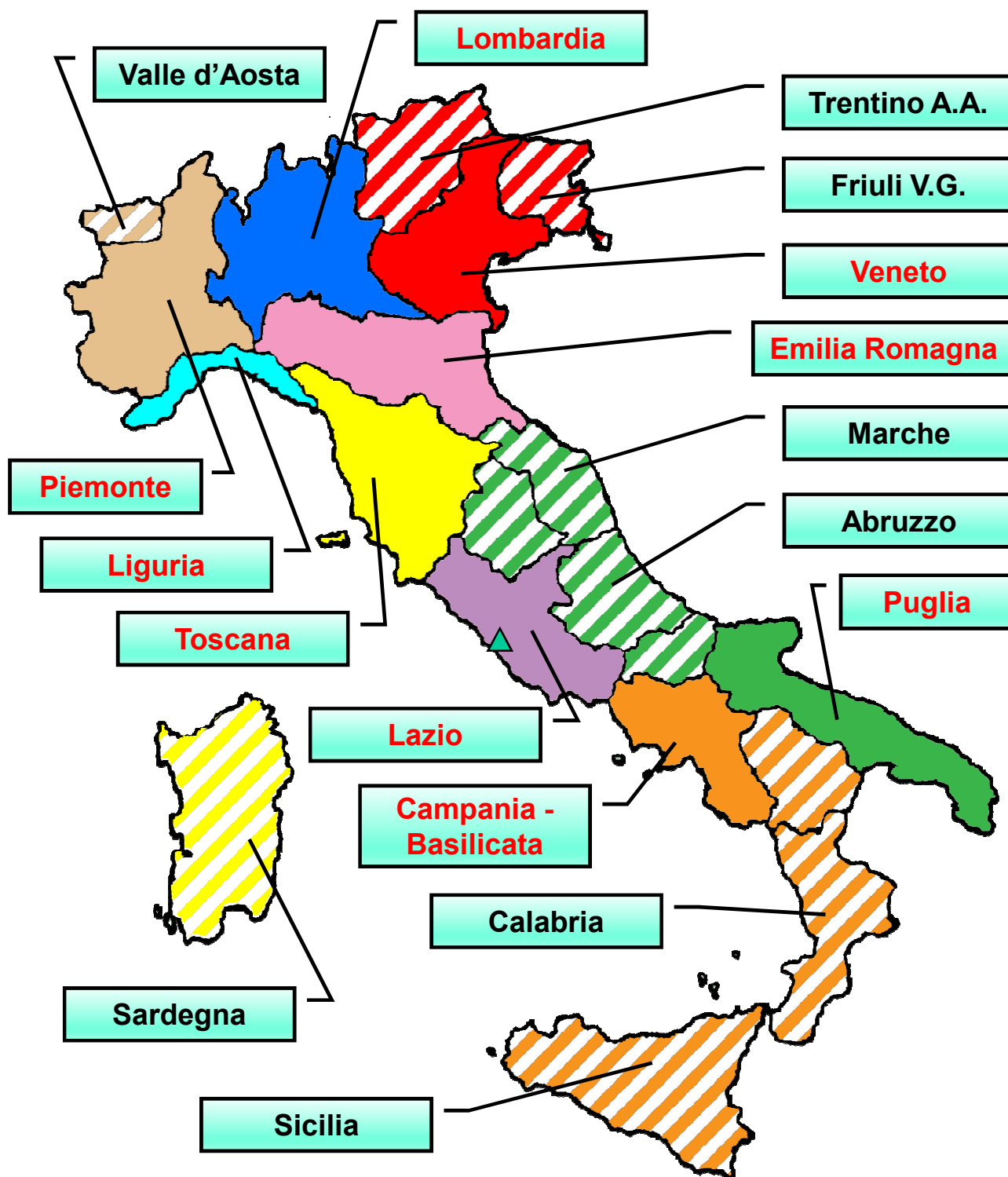
Posto di Ispezione Frontaliero	1	2	3	4	5	6	7	Non Conformità					12
	Partite Arrivate	Part. Contr. Fis.	% Contr. Fis.	Part. Contr. Lab.	% Contr. Lab.	Partite Respinte	% Resp.	Doc.	Ident.	Fisica		Altro	
										Lab.	Es. Vet.		
Ancona, P	5	3	60,0%	-	0,0%	-	0,0%	-	-	-	-	-	-
Bergamo, A	46	45	97,8%	-	0,0%	3	6,5%	-	2	-	-	-	1
Bologna - Borgo Panigale, A	105	102	97,1%	-	0,0%	4	3,8%	-	1	-	-	-	3
Bari, P	178	125	70,2%	23	18,4%	-	0,0%	-	-	-	-	-	-
Cagliari, P	46	33	71,7%	2	6,1%	-	0,0%	-	-	-	-	-	-
Roma - Fiumicino, A	6	2	33,3%	1	50,0%	-	0,0%	-	-	-	-	-	-
Gioia Tauro, P	5	1	20,0%	1	100,0%	-	0,0%	-	-	-	-	-	-
Genova, P	588	315	53,6%	52	16,5%	-	0,0%	-	-	-	-	-	-
Livorno - Pisa, P	284	92	32,4%	14	15,2%	-	0,0%	-	-	-	-	-	-
Milano - Malpensa, A	109	59	54,1%	1	1,7%	10	9,2%	-	1	-	-	-	9
Napoli, P	76	41	53,9%	3	7,3%	-	0,0%	-	-	-	-	-	-
Palermo, P	192	134	69,8%	17	12,7%	-	0,0%	-	-	-	-	-	-
Livorno - Pisa, A	2	2	100,0%	1	50,0%	-	0,0%	-	-	-	-	-	-
Ravenna, P	651	443	68,0%	39	8,8%	-	0,0%	-	-	-	-	-	-
Salerno, P	27	21	77,8%	2	9,5%	-	0,0%	-	-	-	-	-	-
La Spezia, P	454	232	51,1%	28	12,1%	-	0,0%	-	-	-	-	-	-
Taranto, P	15	15	100,0%	2	13,3%	-	0,0%	-	-	-	-	-	-
Trieste, P	7	2	28,6%	-	0,0%	-	0,0%	-	-	-	-	-	-
Venezia, P	433	222	51,3%	25	11,3%	-	0,0%	-	-	-	-	-	-
Venezia, A	11	4	36,4%	-	0,0%	-	0,0%	-	-	-	-	-	-
Vado Ligure Savona, P	29	27	93,1%	6	22,2%	-	0,0%	-	-	-	-	-	-
	3.269	1.920	58,7%	217	11,3%	17	0,5%	-	4	-	-	-	13

Tabella SINTESIS




Importazioni, controlli e respingimenti per P.I.F. di entrata: da P.I.F. italiani verso il territorio italiano

Cod. Nazione	Posto di Ispezione Frontaliero	1	2	3	4	5	6	7	8	9	10	11	12
		Partite Arrivate	Part. Contr. Fis.	% Contr. Fis.	Part. Contr. Lab.	% Contr. Lab.	Partite Respinte	% Resp.	Non Conformità				
									Doc.	Ident.	Fisica		Altro
Lab.	Es. Vet.												
IT	Bergamo, A	74	16	21,6%	-	0,0%	5	6,8%	5	-	-	-	-
IT	Bologna - Borgo Panigale, A	193	168	87,0%	-	0,0%	30	15,5%	28	1	-	1	-
IT	Civitavecchia, P	2	-	0,0%	-	0,0%	-	0,0%	-	-	-	-	-
IT	Genova, P	71	53	74,6%	-	0,0%	-	0,0%	-	-	-	-	-
IT	Gioia Tauro, P	2	-	0,0%	-	0,0%	-	0,0%	-	-	-	-	-
IT	La Spezia, P	34	33	97,1%	-	0,0%	-	0,0%	-	-	-	-	-
IT	Livorno - Pisa, A	1	1	100,0%	-	0,0%	-	0,0%	-	-	-	-	-
IT	Livorno - Pisa, P	18	16	88,9%	-	0,0%	-	0,0%	-	-	-	-	-
IT	Milano - Malpensa, A	841	457	54,3%	-	0,0%	92	10,9%	85	3	-	4	-
IT	Napoli, P	1	-	0,0%	-	0,0%	-	0,0%	-	-	-	-	-
IT	Ravenna, P	7	7	100,0%	-	0,0%	-	0,0%	-	-	-	-	-
IT	Roma - Fiumicino, A	255	165	64,7%	-	0,0%	1	0,4%	1	-	-	-	-
IT	Trieste, P	14	-	0,0%	-	0,0%	-	0,0%	-	-	-	-	-
IT	Venezia, A	17	-	0,0%	-	0,0%	1	5,9%	1	-	-	-	-
		1.530	916	59,9%	-	0,0%	129	8,4%	120	4	-	5	-

LOCALIZZAZIONE GEOGRAFICA DEGLI UFFICI VETERINARI PER GLI ADEMPIMENTI COMUNITARI



Situazione aggiornata al 1/1/2019

-  Dir. Gen. San. Anim., Farm. Vet.
-  Regione con sede Ufficio principale
-  Regione con sede Ufficio dipendente

Allegato 5
Partite prenotificate e controllate per categoria di merce

Codice Settore	Descrizione Settore	Partite	Quantità	Unità Misura	Controllo fisico	% contr. su partite	Controllo laboratorio	% analisi lab. su partite contr.
A01	Equidi	2.092	22.140	CP	93	4,45%	67	72,04%
A02	Bovini	41.985	1.173.958	CP	1.148	2,73%	342	29,79%
A03	Suini	6.187	1.740.420	CP	238	3,85%	105	44,12%
A04	Ovini	3.368	998.320	CP	155	4,60%	19	12,26%
A05	Caprini	109	5.739	CP	12	11,01%	2	16,67%
A06	Pollame	2.220	48.423.630	CP	47	2,12%	10	21,28%
A07	Invertebrati	1.678	17.118.913	CP	12	0,72%	-	0,00%
A08	Pesci vivi	4.452	86.085.617	KG	76	1,71%	4	5,26%
A09	Altri animali vivi	2.582	909.817	CP	137	5,31%	21	15,33%
A10	Materiale genetico	1.990	1.827.262	DS	12	0,60%	-	0,00%
P01	Carni bovine	178.861	328.611.559	KG	545	0,30%	246	45,14%
P02	Carni suine	175.172	1.021.985.639	KG	834	0,48%	481	57,67%
P03	Carni ovi-caprine	12.207	25.497.627	KG	75	0,61%	36	48,00%
P04	Carni equine	5.408	20.109.885	KG	109	2,02%	86	78,90%
P05	Carni di pollame	30.553	74.499.452	KG	162	0,53%	125	77,16%
P06	Carni di coniglio o selvaggina	4.271	8.546.638	KG	28	0,66%	22	78,57%
P07	Carni preparate	93.152	46.503.368	KG	272	0,29%	145	53,31%
P09	Altre carni	5.879	7.233.456	KG	27	0,46%	12	44,44%
P20	Pesci	641.716	315.344.988	KG	2.200	0,34%	1.168	53,09%
P21	Crostacei	64.537	37.118.078	KG	281	0,44%	142	50,53%
P22	Molluschi	197.563	125.066.080	KG	873	0,44%	482	55,21%
P23	Pesce preparato	48.725	105.357.474	KG	163	0,33%	75	46,01%
P29	Altri prodotti della pesca	4.273	1.417.090	KG	15	0,35%	3	20,00%
P30	Latte e crema di latte	135.755	1.767.323.504	KG	314	0,23%	160	50,96%
P31	Derivati del latte	433.526	956.047.816	KG	766	0,18%	379	49,48%
P32	Uova e derivati	11.607	101.746.379	KG	881	7,59%	93	10,56%
P39	Altri prodotti commestibili	22.820	49.409.123	KG	101	0,44%	82	81,19%
P40	Prodotti biologici ed opoterapici	1.899	13.010.085	KG	1	0,05%	-	0,00%
P41	Budella, vesciche, stomaci	3.207	18.739.599	KG	12	0,37%	2	16,67%
P42	Pelli	16.628	372.447.300	KG	55	0,33%	-	0,00%
P43	Lane, peli, crini, setole	49	204.573	KG	1	2,04%	-	0,00%
P44	Penne, piume, calugine	101	1.073.948	KG	2	1,98%	-	0,00%
P45	Mangimi di origine animale	93.412	368.152.894	KG	122	0,13%	62	50,82%
P46	Materie prime trasformate di origine animale	7.415	110.826.473	KG	8	0,11%	1	12,50%
P47	Materie prime non trasformate di origine animale	2	8.000	KG	-	0,00%	-	0,00%
P48	Ossa, corna, zoccoli e prodotti derivati	4.753	65.020.926	KG	5	0,11%	-	0,00%
P49	Altri prodotti e sottoprod. di o.a. - non dest. alim. animale	15.279	1.479.410.163	KG	81	0,53%	62	76,54%
P60	Prodotti vegetali - frutta e vegetali	373	8.731.225	KG	-	0,00%	-	0,00%
P70	Mangimi di origine vegetale	277	3.861.875	KG	1	0,36%	1	100,00%
P80	Additivi per mangimi e premiscele di additivi per mangimi	181	3.229.524	KG	1	0,55%	-	0,00%
P90	Altri prodotti di interesse veterinario	2.677	57.842.871	KG	5	0,19%	2	40,00%
		2.278.941			9.870	0,43%	4.437	44,95%

Allegato 6

Partite prenotificate, controllate e respinte per U.V.A.C.

Descrizione UVAC	1	2	3	4	5	6	7
	Partite	Controllo Fisico		Controllo Laboratorio		Respinte	
		N° Partite	% di controllo	N° Partite	% analisi lab. su partite contr.	N° Partite	% respinte su controllate
COMPARTIMENTO ABRUZZO-MOLISE	21392	246	1,15%	119	48,37%	0	0,00%
COMPARTIMENTO CALABRIA	10483	71	0,68%	63	88,73%	1	1,41%
COMPARTIMENTO CAMPANIA-BASILICATA	82971	536	0,65%	308	57,46%	8	1,49%
COMPARTIMENTO EMILIA-ROMAGNA	175957	509	0,29%	432	84,87%	28	5,50%
COMPARTIMENTO FRIULI VENEZIA GIULIA	63064	269	0,43%	62	23,05%	1	0,37%
COMPARTIMENTO LAZIO	150584	373	0,25%	240	64,34%	6	1,61%
COMPARTIMENTO LIGURIA	53373	160	0,30%	111	69,38%	5	3,13%
COMPARTIMENTO LOMBARDIA	464219	862	0,19%	719	83,41%	8	0,93%
COMPARTIMENTO MARCHE-UMBRIA	56067	927	1,65%	234	25,24%	1	0,11%
COMPARTIMENTO PIEMONTE	158595	1139	0,72%	531	46,62%	0	0,00%
COMPARTIMENTO PUGLIA	80230	1304	1,63%	364	27,91%	0	0,00%
COMPARTIMENTO SARDEGNA	16434	200	1,22%	88	44,00%	0	0,00%
COMPARTIMENTO SICILIA	54369	356	0,65%	123	34,55%	0	0,00%
COMPARTIMENTO TOSCANA	94890	1009	1,06%	296	29,34%	3	0,30%
COMPARTIMENTO TRENTO-ALTO ADIGE	426633	278	0,07%	127	45,68%	6	2,16%
COMPARTIMENTO VALLE D'AOSTA	592	18	3,04%	17	94,44%	0	0,00%
COMPARTIMENTO VENETO	369088	1613	0,44%	603	37,38%	5	0,31%
	2278941	9870	0,43%	4437	44,95%	72	0,73%

Allegato 7

Partite prenotificate, controllate e respinte per Paese Membro di origine

PAESE MEMBRO	1	2	3	4	5	6	7
	Partite prenotificate	Partite contr. fis.		Partite Contr. Lab.		Partite respinte	
		N° Partite	% di controllo	N° Partite	% analisi lab. su partite contr.	N° Partite	% resp. su partite contr.
AUSTRIA	323517	336	0,10%	137	40,77%	0	0,00%
BELGIO	38624	186	0,48%	120	64,52%	2	1,08%
BULGARIA	1538	11	0,72%	6	54,55%	0	0,00%
CIPRO	675	3	0,44%	1	33,33%	0	0,00%
CROAZIA	25524	95	0,37%	37	38,95%	2	2,11%
DANIMARCA	115511	399	0,35%	179	44,86%	5	1,25%
ESTONIA	1903	5	0,26%	3	60,00%	0	0,00%
FAROE (ISOLE)	1468	15	1,02%	4	26,67%	0	0,00%
FINLANDIA	382	0	0,00%	0	0,00%	0	0,00%
FRANCIA	393803	2293	0,58%	947	41,30%	16	0,70%
GERMANIA	425039	1197	0,28%	550	45,95%	4	0,33%
GRECIA (GR)	88587	239	0,27%	94	39,33%	1	0,42%
GROENLANDIA	188	2	1,06%	2	100,00%	0	0,00%
IRLANDA	29776	132	0,44%	53	40,15%	5	3,79%
ISLANDA	1578	11	0,70%	3	27,27%	0	0,00%
LETTONIA	1850	38	2,05%	35	92,11%	1	2,63%
LIECHTENSTEIN	454	1	0,22%	1	100,00%	0	0,00%
LITUANIA	12206	81	0,66%	54	66,67%	0	0,00%
LUSSEMBURGO	534	2	0,37%	1	50,00%	0	0,00%
MALTA	823	11	1,34%	3	27,27%	0	0,00%
MONACO (PRINCIPATO)	39	2	5,13%	0	0,00%	0	0,00%
NORVEGIA	20538	88	0,43%	61	69,32%	0	0,00%
OLANDA	227503	789	0,35%	358	45,37%	1	0,13%
POLONIA	60618	399	0,66%	262	65,66%	5	1,25%
PORTOGALLO	21690	199	0,92%	98	49,25%	4	2,01%
REGNO UNITO	53242	199	0,37%	111	55,78%	1	0,50%
REPUBBLICA CECA (CZ)	14186	120	0,85%	21	17,50%	2	1,67%
REPUBBLICA SLOVACCA	2127	29	1,36%	11	37,93%	0	0,00%
ROMANIA	20498	517	2,52%	163	31,53%	1	0,19%
SAN MARINO	255	1	0,39%	1	100,00%	0	0,00%
SLOVENIA	21932	81	0,37%	36	44,44%	0	0,00%
SPAGNA	339682	2000	0,59%	861	43,05%	21	1,05%
SVEZIA	2828	5	0,18%	3	60,00%	0	0,00%
SVIZZERA	10052	23	0,23%	11	47,83%	0	0,00%
UNGHERIA	19771	361	1,83%	210	58,17%	1	0,28%
	2278941	9870	0,43%	4437	44,95%	72	0,73%

Allegato 8
Scambi intracomunitari di animali vivi

Nazione	Equidi				Bovini				Suini				Ovini				Caprini				Pollame				Totale partite*	Totale Capi*
	Part.	Capi	C. Fis.	C. Lab.	Part.	Capi	C. Fis.	C. Lab.	Part.	Capi	C. Fis.	C. Lab.	Part.	Capi	C. Fis.	C. Lab.	Part.	Capi	C. Fis.	C. Lab.	Part.	Capi	C. Fis.	C. Lab.		
AUSTRIA	65	422	3	3	3187	47786	24	6	110	2030	4	0	191	9677	7	0	60	1640	5	1	24	41734	2	0	3613	61555
BELGIO	77	177	1	1	500	18856	11	1	112	19020	31	27	4	8	0	0	0	0	0	0	20	399983	0	0	693	38061
BULGARIA	1	23	0	0	0	0	0	0	0	0	0	0	0	0	0	0	0	0	0	0	0	0	0	0	1	23
CROAZIA	130	1540	9	6	366	7593	11	2	616	72694	8	2	1	150	0	0	1	11	0	0	21	413550	3	0	1114	81988
DANIMARCA	5	5	0	0	26	2200	0	0	2018	1012029	67	11	0	0	0	0	0	0	0	0	4	21000	0	0	2049	1014234
ESTONIA	0	0	0	0	7	533	0	0	0	0	0	0	0	0	0	0	0	0	0	0	0	0	0	0	7	533
FRANCIA	382	5560	16	14	32863	945414	875	202	987	91682	23	8	619	74819	14	2	10	568	0	0	1329	24298351	19	4	34861	1118043
GERMANIA	93	693	1	0	836	24312	21	5	426	100834	18	8	10	146	0	0	0	0	0	0	455	11495974	17	4	1365	125985
IRLANDA	34	68	3	1	406	23825	16	0	33	1191	1	1	4	276	0	0	0	0	0	0	0	0	0	0	477	25360
LETTONIA	0	0	0	0	7	376	1	0	0	0	0	0	0	0	0	0	0	0	0	0	0	0	0	0	7	376
LITUANIA	1	19	0	0	167	15183	21	21	0	0	0	0	0	0	0	0	0	0	0	0	0	0	0	0	168	15202
LUSSEMBURGO	0	0	0	0	22	548	0	0	72	8994	2	1	0	0	0	0	0	0	0	0	0	0	0	0	94	9542
MALTA	0	0	0	0	0	0	0	0	7	619	2	0	0	0	0	0	0	0	0	0	0	0	0	0	7	619
NORVEGIA	1	1	0	0	0	0	0	0	2	117	0	0	0	0	0	0	0	0	0	0	0	0	0	0	3	118
OLANDA	338	945	1	1	77	6409	1	0	455	215014	31	7	2	25	0	0	1	8	0	0	97	4226682	2	1	873	222401
POLONIA	318	5854	22	21	265	10032	2	1	193	26789	18	15	26	13551	0	0	0	0	0	0	6	603680	0	0	802	56226
PORTOGALLO	2	2	0	0	0	0	0	0	0	0	0	0	0	0	0	0	0	0	0	0	2	51920	0	0	2	2
REGNO UNITO	3	8	0	0	5	29	1	0	0	0	0	0	5	20	2	0	6	671	0	0	35	1329956	0	0	19	728
REPUBBLICA CECA (CZ)	2	2	0	0	192	7301	4	1	6	343	1	1	0	0	0	0	1	9	0	0	13	47620	1	0	201	7655
REPUBBLICA SLOVACCA	0	0	0	0	28	994	1	0	14	2983	1	1	13	8656	1	0	0	0	0	0	0	0	0	0	55	12633
ROMANIA	0	0	0	0	425	15952	73	71	0	0	0	0	656	366226	26	5	3	622	1	0	0	0	0	0	1084	382800
SAN MARINO	1	1	0	0	35	59	1	1	2	7	0	0	0	0	0	0	0	0	0	0	0	0	0	0	38	67
SLOVENIA	146	1544	8	8	1027	19119	8	3	2	752	0	0	11	431	0	0	7	212	0	0	28	204076	0	0	1193	22058
SPAGNA	433	4684	24	8	1379	21177	50	14	1076	174364	19	11	109	43109	4	0	8	1071	5	1	33	1040618	0	0	3005	244405
SVEZIA	3	4	0	0	1	2	0	0	0	0	0	0	0	0	0	0	0	0	0	0	0	0	0	0	4	6
SVIZZERA	2	2	0	0	36	101	7	7	5	28	0	0	2	30	0	0	0	0	0	0	0	0	0	0	45	161
UNGHERIA	55	586	5	4	128	6157	20	7	51	10930	12	12	1715	481196	101	12	12	927	1	0	153	4248486	3	1	1961	499796
	2092	22140	93	67	41985	1173958	1148	342	6187	1740420	238	105	3368	998320	155	19	109	5739	12	2	2220	48423630	47	10	53741	3940577

* Il totale esclude il pollame

Allegato 9
Regolarizzazioni e respingimenti di merci provenienti da paesi membri

Cod. Settore	Settore Merceologico	1 Partite Prenotificate	2 Partite contr. fis.	3 Partite regol.	4 Partite Respinte	5 Perc. resp. su partite contr. doc. e fis.	6-17 Tipo di respingimento											
							Partite Rispedite			Partite Trasformate			Partite Distrutte			Altro Provvedimento Destino		
							Cart.	Fis.	Lab.	Cart.	Fis.	Lab.	Cart.	Fis.	Lab.	Cart.	Fis.	Lab.
A01	Equidi	2.092	93	-	-	0,00%	-	-	-	-	-	-	-	-	-	-	-	
A02	Bovini	41.985	1.148	8	1	0,09%	-	-	-	-	-	-	-	-	1	-	-	
A03	Suini	6.187	238	2	1	0,42%	-	1	-	-	-	-	-	-	-	-	-	
A04	Ovini	3.368	155	2	-	0,00%	-	-	-	-	-	-	-	-	-	-	-	
A05	Caprini	109	12	-	-	0,00%	-	-	-	-	-	-	-	-	-	-	-	
A06	Pollame	2.220	47	-	1	2,13%	-	-	-	-	-	1	-	-	-	-	-	
A07	Invertebrati	1.678	12	2	-	0,00%	-	-	-	-	-	-	-	-	-	-	-	
A08	Pesci vivi	4.452	76	-	-	0,00%	-	-	-	-	-	-	-	-	-	-	-	
A09	Altri animali vivi	2.582	137	-	-	0,00%	-	-	-	-	-	-	-	-	-	-	-	
A10	Materiale genetico	1.990	12	1	2	16,67%	-	-	-	-	-	2	-	-	-	-	-	
P01	Carni bovine	178.861	545	-	-	0,00%	-	-	-	-	-	-	-	-	-	-	-	
P02	Carni suine	175.172	834	-	1	0,12%	-	-	-	-	-	-	-	-	-	-	1	
P03	Carni ovi-caprine	12.207	75	-	1	1,33%	-	1	-	-	-	-	-	-	-	-	-	
P04	Carni equine	5.408	109	-	-	0,00%	-	-	-	-	-	-	-	-	-	-	-	
P05	Carni di pollame	30.553	162	-	5	3,09%	-	-	1	-	-	4	-	-	-	-	-	
P06	Carni di coniglio o selvaggina	4.271	28	-	-	0,00%	-	-	-	-	-	-	-	-	-	-	-	
P07	Carni preparate	93.152	272	-	2	0,74%	-	-	-	-	-	-	1	1	-	-	-	
P09	Altre carni	5.879	27	-	-	0,00%	-	-	-	-	-	-	-	-	-	-	-	
P20	Pesci	641.716	2.200	-	22	1,00%	-	-	6	-	-	1	2	11	-	1	1	
P21	Crostacei	64.537	281	1	-	0,00%	-	-	-	-	-	-	-	-	-	-	-	
P22	Molluschi	197.563	873	-	15	1,72%	-	-	1	-	-	-	-	12	-	-	2	
P23	Pesce preparato	48.725	163	-	-	0,00%	-	-	-	-	-	-	-	-	-	-	-	
P29	Altri prodotti della pesca	4.273	15	-	-	0,00%	-	-	-	-	-	-	-	-	-	-	-	
P30	Latte e crema di latte	135.755	314	-	-	0,00%	-	-	-	-	-	-	-	-	-	-	-	
P31	Derivati del latte	433.526	766	-	2	0,26%	-	-	-	-	-	-	1	1	-	-	-	
P32	Uova e derivati	11.607	881	-	-	0,00%	-	-	-	-	-	-	-	-	-	-	-	
P39	Altri prodotti commestibili	22.820	101	-	1	0,99%	-	-	1	-	-	-	-	-	-	-	-	
P40	Prodotti biologici ed opoterapici	1.899	1	-	-	0,00%	-	-	-	-	-	-	-	-	-	-	-	
P41	Budella, vesciche, stomaci	3.207	12	-	-	0,00%	-	-	-	-	-	-	-	-	-	-	-	
P42	Pelli	16.628	55	1	-	0,00%	-	-	-	-	-	-	-	-	-	-	-	
P43	Lane, peli, crini, setole	49	1	-	-	0,00%	-	-	-	-	-	-	-	-	-	-	-	
P44	Penne, piume, calugine	101	2	-	-	0,00%	-	-	-	-	-	-	-	-	-	-	-	
P45	Mangimi di origine animale	93.412	122	-	2	1,64%	-	1	1	-	-	-	-	-	-	-	-	
P46	Materie prime trasformate di origine animale	7.415	8	-	-	0,00%	-	-	-	-	-	-	-	-	-	-	-	
P47	Materie prime non trasformate di origine animale	2	-	-	-	0,00%	-	-	-	-	-	-	-	-	-	-	-	
P48	Ossa, corna, zoccoli e prodotti derivati	4.753	5	-	-	0,00%	-	-	-	-	-	-	-	-	-	-	-	
P49	Altri prodotti e sottoprod. di o.a. - non dest. alim. animale	15.279	81	-	16	19,75%	-	-	-	-	1	-	-	7	-	-	8	
P60	Prodotti vegetali - frutta e vegetali	373	-	-	-	0,00%	-	-	-	-	-	-	-	-	-	-	-	
P70	Mangimi di origine vegetale	277	1	-	-	0,00%	-	-	-	-	-	-	-	-	-	-	-	
P80	Additivi per mangimi e premiscele di additivi per mangimi	181	1	-	-	0,00%	-	-	-	-	-	-	-	-	-	-	-	
P90	Altri prodotti di interesse veterinario	2.677	5	-	-	0,00%	-	-	-	-	-	-	-	-	-	-	-	
		2.278.941	9.870	17	72	0,73%	-	3	10	-	-	5	4	4	32	1	1	12

Allegato 10
Registrazioni e Convenzioni

	UVAC	CONVENZIONI ATTIVE		REGISTRAZIONI ATTIVE	
		Nuove Convenzioni effettuate nel 2018	Totale Convenzioni al 01.01.2019	Nuove Registrazioni effettuate nel 2018	Totale Registrazioni al 01.01.2019
01	Ancona	75	901	75	901
02	Bari	50	892	50	892
03	Bolzano	99	2.451	99	2.456
04	Parma	131	2.187	131	2.743
07	Palermo	48	761	48	761
08	Roma	80	1.178	80	1.318
10	Genova	7	635	7	635
11	Udine	76	936	76	992
13	Livorno	66	2.333	66	2.333
16	Milano	242	6.379	242	6.379
17	Reggio Calabria	20	296	20	387
18	Napoli	97	954	97	1.074
20	Aosta	5	142	5	142
22	Sassari	24	948	24	948
25	Torino	142	4.234	142	4.234
29	Verona	200	7.471	200	7.471
30	Pescara	22	599	22	599
	Totale	1.384	33.297	1.384	34.265

Allegato 11
Elenco indirizzi degli Uffici U.V.A.C.

COMPARTIMENTO	DIRETTORE RESPONSABILE	PEC	SEDE PRINCIPALE	REGIONE/I	INDIRIZZO	CONTATTI
UVAC Puglia-Marche-Umbria-Abruzzo-Molise	Dr.ssa Roberta Ragosta	sanvet-ba@postacert.sanita.it		ABRUZZO e MOLISE	Corso Vittorio Emanuele II, 10 - 65121 Pescara (PE)	Telefono: 06/59944796 Fax: 085/27829 E-mail: UVAC.AbruzzoMolise@sanita.it
				MARCHE - UMBRIA	C.so Garibaldi, 7 - 60121 Ancona (AN)	Telefono: 06/59944789 Fax: 071/52724 E-mail: UVAC.MarcheUmbria@sanita.it
			X	PUGLIA	C.so De Tullio - Interno porto - 70124 Bari (BA)	Telefono: 06/59944809 Fax: 080/5213894 E-mail: E-mail: UVAC.Puglia@sanita.it
UVAC Lazio	Dr. Pier Luigi Feliciangeli	sanvet-rm@postacert.sanita.it	X	LAZIO	Aeroporto "Leonardo da Vinci" 00050 Roma Fiumicino	Telefono: 06 65011426 Fax: 06 6529012 E-mail: UVAC.Lazio@sanita.it
UVAC Liguria	Dr. Gabriele De Santis	sanvet-ge@postacert.sanita.it	X	LIGURIA	Ponte Caracciolo MONTITAL - 16126 Genova (GE)	Telefono: 06/59944718 Fax: 010/2758716 E-mail: UVAC.Liguria@sanita.it
UVAC Toscana-Sardegna	Dr.ssa Grazia Tasselli	sanvet-li@postacert.sanita.it	X	TOSCANA	Via Indipendenza 20 - 57100 Livorno (LI)	Telefono: 06/59944725 Fax: 0586/898626 E-mail: UVAC.Toscana@sanita.it
				SARDEGNA	Viale Dante 73 - 07100 Sassari (SS)	Telefono: 06/59944708 Fax: 079/295016 E-mail: UVAC.Sardegna@sanita.it
UVAC Lombardia	Dr. Giovanni Mattalia	sanvet-mi@postacert.sanita.it	X	LOMBARDIA	V.le Monza 1 - 20125 Milano (MI)	Telefono: 06/59944780 Fax: 02/2822922 E-mail: UVAC.Lombardia@sanita.it
UVAC Campania-Basilicata-Calabria-Sicilia	Dr. Alessandro Raffaele	sanvet-na@postacert.sanita.it		CALABRIA	Piazzale Nord - Svincolo Autostradale per il porto - 89122 Reggio Calabria (RC)	Telefono: 06/59944832 06/59949543 Fax: 0965/42664 E-mail: UVAC.Calabria@sanita.it
			X	CAMPANIA BASILICATA	Molo Angioino - Stazione Marittima Scala i - secondo piano - 80133 Napoli	Telefono: 06/59944771 - 06/59948690 Fax: 081/5548008 E-mail: UVAC.CampaniaBasilicata@sanita.it
				SICILIA	Via Cavour 106 CAP 90133 Palermo	Telefono: 06/59944756 06/59948690 Fax: 091/329585 E-mail: UVAC.Sicilia@sanita.it
UVAC Emilia Romagna	Dr.ssa Paola Annamaria Fadda	sanvet-pr@postacert.sanita.it	X	EMILIA - ROMAGNA	Viale Tanara 31/A - 43100 Parma (PR)	Telefono: 06/59944715 Fax: 0521/701221 E-mail: UVAC.EmiliaRomagna@sanita.it
UVAC Piemonte-Valle d'Aosta	Dr. Gabriele De Santis	sanvet-to@postacert.sanita.it	X	PIEMONTE	Piazza Lagrange 1 - 10123 Torino (TO)	Telefono: 06/59944821 Fax: 011/5613638 E-mail: UVAC.Piemonte@sanita.it
				VALLE D'AOSTA	Via Montmayeur 16, 11100 Aosta (AO)	Telefono: 06/59944822 Fax: 0165/236453 E-mail: uvac.valledaosta@sanita.it

Allegato 11
Elenco indirizzi degli Uffici U.V.A.C.

COMPARTIMENTO	DIRETTORE RESPONSABILE	PEC	SEDE PRINCIPALE	REGIONE/I	INDIRIZZO	CONTATTI
UVAC Veneto-Friuli Venezia Giulia-Trentino Alto Adige	Dr.ssa Lidia Cecio	sanvet-vr@postacert.sanita.it		FRIULI VENEZIA GIULIA	Via Pozzuolo, 330 - 33100 Udine (UD)	Telefono: n.d. Fax: n.d. E-mail: UVAC.Friuli@sanita.it
				TRENTINO - ALTO ADIGE	Via S.Margherita, 19 - 39049 - Vipiteno (BZ)	Telefono: 06/59944826 Fax: 0472/766679 E-mail: uvac.trentinoaltoadige@sanita.it
			X	VENETO	Via Sommacampagna, 61/A - 37100 Verona (VR)	Telefono: 06/59944777 Fax: 045/8082317 E-mail: UVAC.Veneto@sanita.it

ROMA

MAGGIO

2019

