

[Homepage](#) > **settimana n. 11/2021**

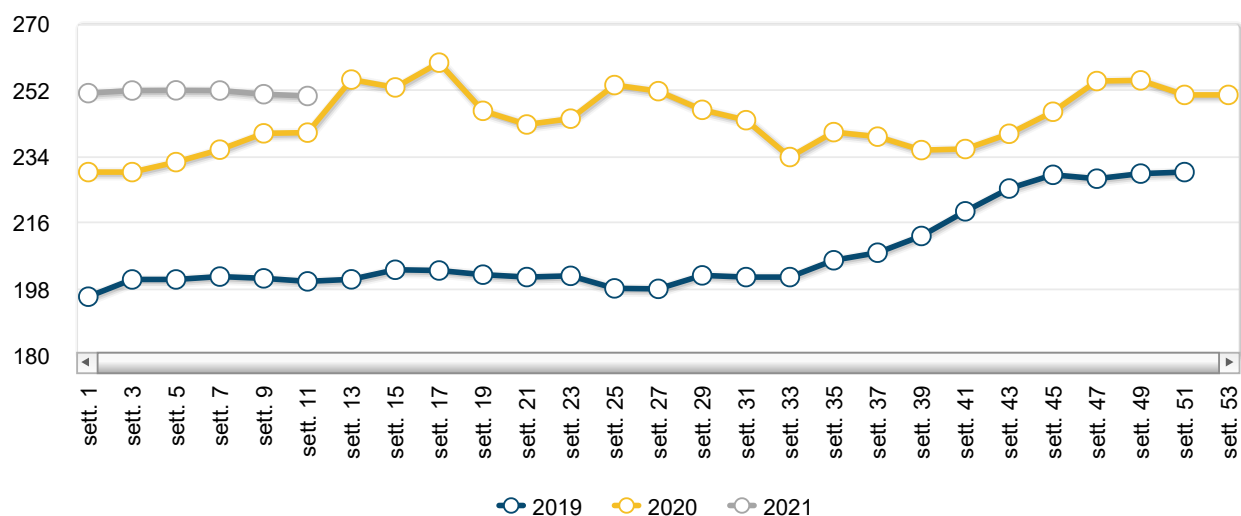
Frumento - News mercati

il settimanale Ismea di informazione sui prodotti agricoli e agroalimentari

n.4/2020 - settimana n. 10/2021 dal 15 al 21 marzo 2021

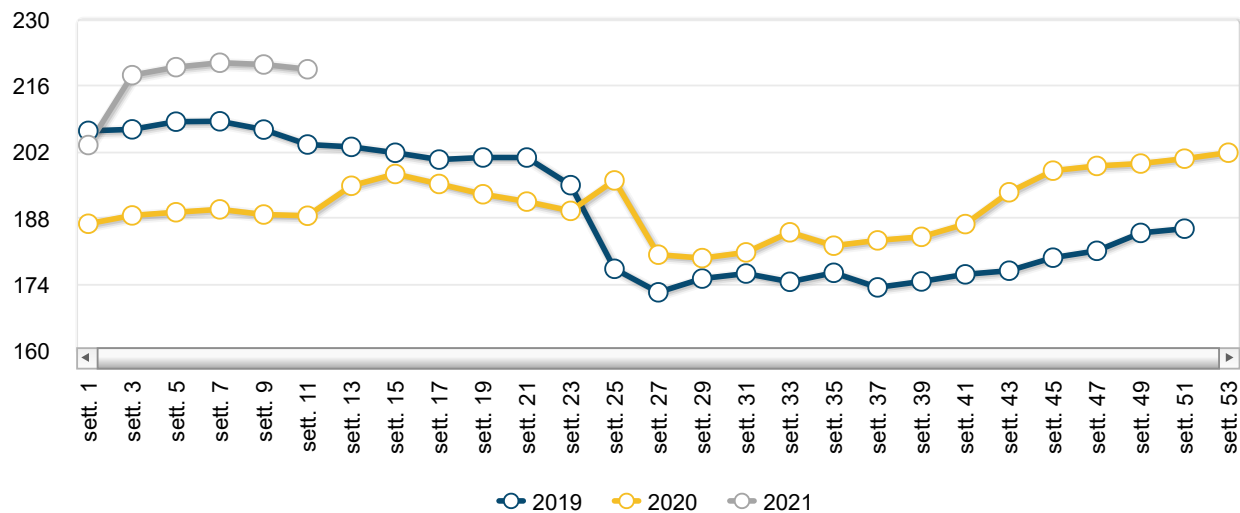


Frumento duro - franco azienda





Frumento tenero - franco azienda



Mercato alla produzione

Prezzi medi nazionali settimanali - Franco azienda

Frumento duro

PRODOTTO	ANNO-MESE-SETT.	PREZZO	VARIAZ. SU SETT. PREC.	VARIAZ. SU SETT. ANNO PREC.
Frumento duro - Buono mercantile	2021-3-3	253,64 €/T	-0,1% ↓	3,6% ↑
Frumento duro - Fino	2021-3-3	258,08 €/T	0,0% ↔	2,5% ↑
Frumento duro - Mercantile	2021-3-3	241,94 €/T	-0,1% ↓	7,9% ↑

Frumento tenero

PRODOTTO	ANNO-MESE-SETT.	PREZZO	VARIAZ. SU SETT. PREC.	VARIAZ. SU SETT. ANNO PREC.
Frumento tenero - Buono mercantile	2021-3-3	218,00 €/T	-0,4% ↓	16,3% ↑
Frumento tenero - Fino	2021-3-3	224,75 €/T	-0,5% ↓	15,3% ↑
Frumento tenero - Mercantile	2021-3-3	213,75 €/T	-0,5% ↓	15,8% ↑

Prezzi medi nazionali settimanali - Franco magazzino

Frumento duro estero

PRODOTTO	ANNO-MESE-SETT.	PREZZO	VARIAZ. SU SETT. PREC.	VARIAZ. SU SETT. ANNO PREC.
Frumento duro estero - Comunitario	2021-3-3	297,25 €/T	0,0% →	5,5% ↑
Frumento duro estero - Non comunitario	2021-3-3	303,00 €/T	0,0% →	3,7% ↑

Frumento tenero estero

PRODOTTO	ANNO-MESE-SETT.	PREZZO	VARIAZ. SU SETT. PREC.	VARIAZ. SU SETT. ANNO PREC.
Frumento tenero estero - Comunitario	2021-3-3	243,35 €/T	-0,7% ↓	19,9% ↑
Frumento tenero estero - Extracomunitario	2021-3-3	290,79 €/T	-0,5% ↓	9,8% ↑

Il punto sul mercato

Sostanzialmente cedente il mercato del frumento nazionale all'origine, i listini risultano a tendenza flessiva sia per il duro che per il tenero.

I listini del prodotto estero duro risultano sostanzialmente stabili, mentre quelli del tenero continuano a flettere. Senza particolari modifiche le farine e le semole.



Prezzi medi per piazza - Franco azienda

Frumento duro nazionale

PIAZZA	ANNO-MESE-SETT.	PREZZO	VARIAZ. SU SETT. PREC.	VARIAZ. SU SETT. ANNO PREC.
Frumento duro - Buono mercantile				
Ancona	2021-3-3	206,00 €/T	0,0% →	2,0% ↑
Bari	2021-3-3	291,50 €/T	0,0% →	-1,0% ↓

PIAZZA	ANNO-MESE-SETT.	PREZZO	VARIAZ. SU SETT. PREC.	VARIAZ. SU SETT. ANNO PREC.
Catania	2021-3-3	257,50 €/T	0,0%	0,0%
Ferrara	2021-3-3	282,00 €/T	-0,7%	13,9%
Foggia	2021-3-3	281,50 €/T	0,0%	0,5%
Grosseto	2021-3-3	279,00 €/T	0,0%	7,3%
Macerata	2021-3-3	210,00 €/T	0,0%	0,0%
Matera	2021-3-3	285,00 €/T	0,0%	11,8%
Palermo	2021-3-3	257,50 €/T	0,0%	0,0%
Perugia	2021-3-3	212,00 €/T	0,0%	1,0%
Frumento duro - Fino				
Ancona	2021-3-3	216,00 €/T	0,0%	5,9%
Bari	2021-3-3	294,50 €/T	0,0%	-1,7%
Catania	2021-3-3	267,50 €/T	0,0%	-1,8%
Ferrara	2021-3-3	289,00 €/T	-0,7%	12,2%
Firenze	2021-3-3	241,50 €/T	0,0%	7,6%
Foggia	2021-3-3	291,50 €/T	0,0%	-0,3%
Grosseto	2021-3-3	284,00 €/T	0,0%	5,8%
Macerata	2021-3-3	220,00 €/T	0,0%	15,8%
Matera	2021-3-3	300,00 €/T	0,0%	1,7%
Palermo	2021-3-3	267,50 €/T	0,0%	-1,8%
Perugia	2021-3-3	222,00 €/T	0,0%	11,0%
Frumento duro - Mercantile				
Ancona	2021-3-3	202,00 €/T	0,0%	1,0%
Bari	2021-3-3	286,50 €/T	0,0%	0,0%
Catania	2021-3-3	252,50 €/T	0,0%	nd
Ferrara	2021-3-3	267,50 €/T	-0,6%	16,1%

PIAZZA	ANNO-MESE-SETT.	PREZZO	VARIAZ. SU SETT. PREC.	VARIAZ. SU SETT. ANNO PREC.
Foggia	2021-3-3	276,50 €/T	0,0%	1,5%
Grosseto	2021-3-3	270,50 €/T	0,0%	7,3%
Macerata	2021-3-3	208,00 €/T	0,0%	4,0%
Matera	2021-3-3	280,00 €/T	0,0%	12,0%
Palermo	2021-3-3	252,50 €/T	0,0%	nd
Perugia	2021-3-3	206,00 €/T	0,0%	8,4%

Frumento tenero nazionale

PIAZZA	ANNO-MESE-SETT.	PREZZO	VARIAZ. SU SETT. PREC.	VARIAZ. SU SETT. ANNO PREC.
Frumento tenero - Buono mercantile				
Alessandria	2021-3-3	207,00 €/T	-0,5%	13,7%
Bologna	2021-3-3	217,50 €/T	-0,5%	20,2%
Cuneo	2021-3-3	217,00 €/T	0,0%	16,7%
Ferrara	2021-3-3	226,50 €/T	-0,4%	22,1%
Mantova	2021-3-3	221,00 €/T	-0,5%	17,6%
Perugia	2021-3-3	208,00 €/T	0,0%	9,5%
Rovigo	2021-3-3	226,50 €/T	-0,4%	nd
Torino	2021-3-3	218,00 €/T	-0,9%	13,5%
Frumento tenero - Fino				
Alessandria	2021-3-3	212,00 €/T	-0,5%	3,9%
Bologna	2021-3-3	228,50 €/T	-0,4%	20,6%
Ferrara	2021-3-3	235,50 €/T	0,0%	24,3%
Mantova	2021-3-3	228,00 €/T	-0,4%	16,9%
Perugia	2021-3-3	210,00 €/T	0,0%	10,5%
Rovigo	2021-3-3	234,50 €/T	-0,4%	nd

PIAZZA	ANNO-MESE-SETT.	PREZZO	VARIAZ. SU SETT. PREC.	VARIAZ. SU SETT. ANNO PREC.
Torino	2021-3-3	218,00 €/T	-0,9% ↓	6,3% ↑
Verona	2021-3-3	229,50 €/T	-0,9% ↓	nd
Frumento tenero - Mercantile				
Alessandria	2021-3-3	206,00 €/T	-0,5% ↓	13,8% ↑
Cuneo	2021-3-3	215,00 €/T	0,0% ↔	18,1% ↑
Firenze	2021-3-3	194,50 €/T	0,0% ↔	20,1% ↑
Mantova	2021-3-3	218,00 €/T	-0,5% ↓	16,0% ↑
Perugia	2021-3-3	208,00 €/T	0,0% ↔	9,5% ↑
Torino	2021-3-3	214,00 €/T	-1,4% ↓	13,2% ↑

Prezzi medi per piazza - Franco magazzino

Frumento tenero estero

PIAZZA	ANNO-MESE-SETT.	PREZZO	VARIAZ. SU SETT. PREC.	VARIAZ. SU SETT. ANNO PREC.
Frumento tenero estero - Comunitario				
Bologna	2021-3-3	237,00 €/T	-1,7% ↓	15,6% ↑
Foggia	2021-3-3	256,50 €/T	0,0% ↔	29,9% ↑
Milano	2021-3-3	242,50 €/T	-0,8% ↓	18,9% ↑
Napoli	2021-3-3	258,75 €/T	0,0% ↔	21,8% ↑
Torino	2021-3-3	222,00 €/T	-0,9% ↓	13,3% ↑
Frumento tenero estero - Extracomunitario				
Alessandria	2021-3-3	306,00 €/T	-0,3% ↓	13,8% ↑
Bologna	2021-3-3	304,00 €/T	0,0% ↔	9,9% ↑
Cuneo	2021-3-3	298,00 €/T	-1,7% ↓	10,8% ↑
Foggia	2021-3-3	225,00 €/T	0,0% ↔	1,1% ↑
Milano	2021-3-3	313,75 €/T	-0,6% ↓	10,9% ↑

PIAZZA	ANNO-MESE-SETT.	PREZZO	VARIAZ. SU SETT. PREC.	VARIAZ. SU SETT. ANNO PREC.
Napoli	2021-3-3	298,00 €/T	0,0% ↔	10,8% ↑
Torino	2021-3-3	306,00 €/T	-0,3% ↓	13,8% ↑

Frumento duro estero

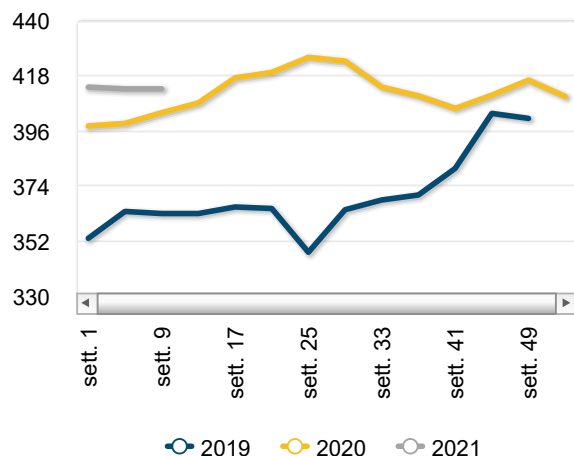
PIAZZA	ANNO-MESE-SETT.	PREZZO	VARIAZ. SU SETT. PREC.	VARIAZ. SU SETT. ANNO PREC.
Frumento duro estero - Comunitario				
Foggia	2021-3-3	297,25 €/T	0,0% ↔	5,5% ↑
Frumento duro estero - Non comunitario				
Foggia	2021-3-3	296,50 €/T	0,0% ↔	5,0% ↑
Milano	2021-3-3	309,50 €/T	0,0% ↔	2,5% ↑

Mercato all'ingrosso

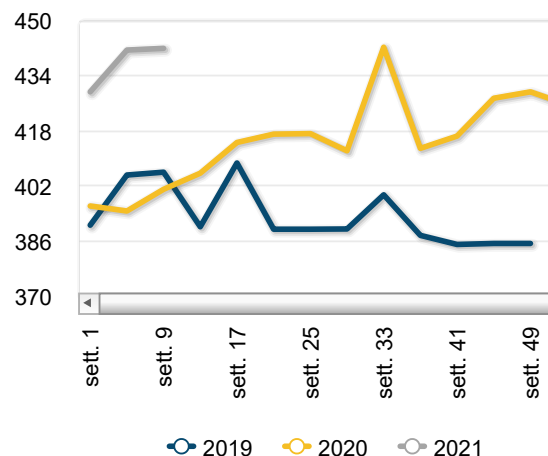
Prezzi medi nazionali settimanali



Semola di frumento duro



Farina di frumento tenero



Prezzi medi per piazza

Semola di frumento duro

PIAZZA	ANNO-MESE-SETT.	PREZZO	VARIAZ. SU SETT. PREC.	VARIAZ. SU SETT. ANNO PREC.
Semole di frumento duro				
Bologna	2021-3-3	417,00 €/T	0,0% ↔	2,0% ↑
Catania	2021-3-3	412,50 €/T	0,0% ↔	1,2% ↑
Foggia	2021-3-3	402,50 €/T	0,0% ↔	1,9% ↑
Milano	2021-3-3	430,50 €/T	0,0% ↔	2,9% ↑
Napoli	2021-3-3	387,00 €/T	-2,6% ↓	-2,6% ↓

Farine di frumento tenero

PIAZZA	ANNO-MESE-SETT.	PREZZO	VARIAZ. SU SETT. PREC.	VARIAZ. SU SETT. ANNO PREC.
Farine di frumento tenero				
Bologna	2021-3-3	455,00 €/T	0,0% ↔	11,0% ↑
Brescia	2021-3-3	501,50 €/T	0,0% ↔	nd
Milano	2021-3-3	525,00 €/T	0,0% ↔	10,5% ↑
Modena	2021-3-3	454,00 €/T	0,0% ↔	13,5% ↑
Napoli	2021-3-3	435,00 €/T	0,0% ↔	8,1% ↑
Torino	2021-3-3	380,00 €/T	0,0% ↔	8,6% ↑
Verona	2021-3-3	344,00 €/T	0,0% ↔	nd

Archivio News mercati cereali

02/03/2021 Riso - settimana n. 8/2021

02/03/2021 Mais - settimana n. 8/2021

02/03/2021 Frumento - settimana n. 8/2021

09/02/2021 Riso - settimana n. 5/2021

09/02/2021 Mais - settimana n. 5/2021

Ismea - Area Mercati

Servizio di rilevazione dei prezzi certificato qualità UNI EN ISO 9001

contattaci
